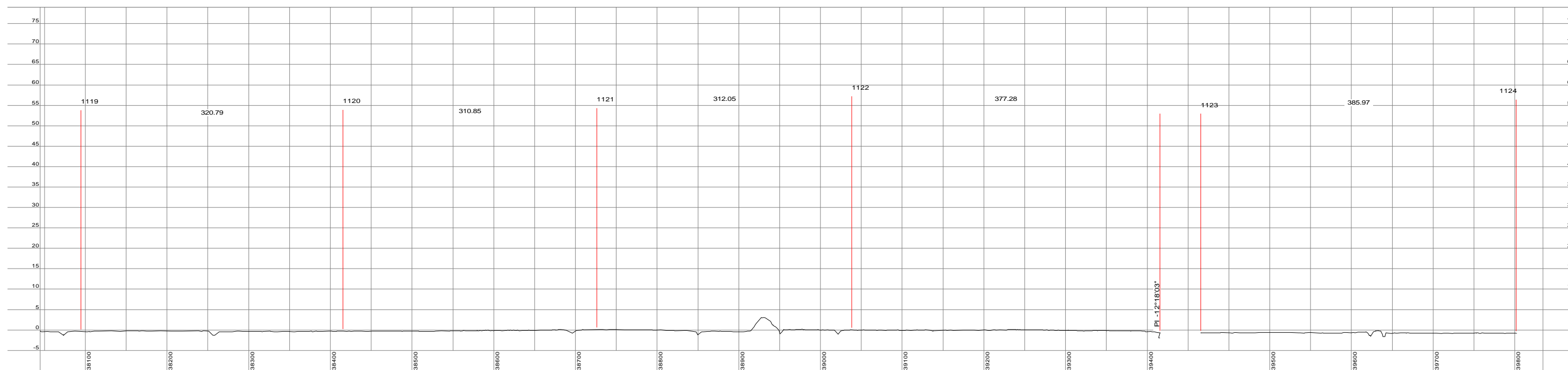



*B Rapportages en constructieberekeningen masten, fundaties en opstijgpunten*

B.1 Lengteprofielen masten



1119 X=106417.89  
Y=411082.86  
h=54.20 ele=-0.35  
S+3/c

1120 X=106737.45  
Y=411110.90  
h=54.20 ele=-0.29  
S+3/c

1121 X=107047.11  
Y=411138.08  
h=54.20 ele=-0.12  
S+3/c

1122 X=107357.87  
Y=411165.37  
h=57.20 ele=-0.03  
S+0/c

1123 X=107733.80  
Y=411313.24  
h=53.80 ele=-0.66  
HA+0/c

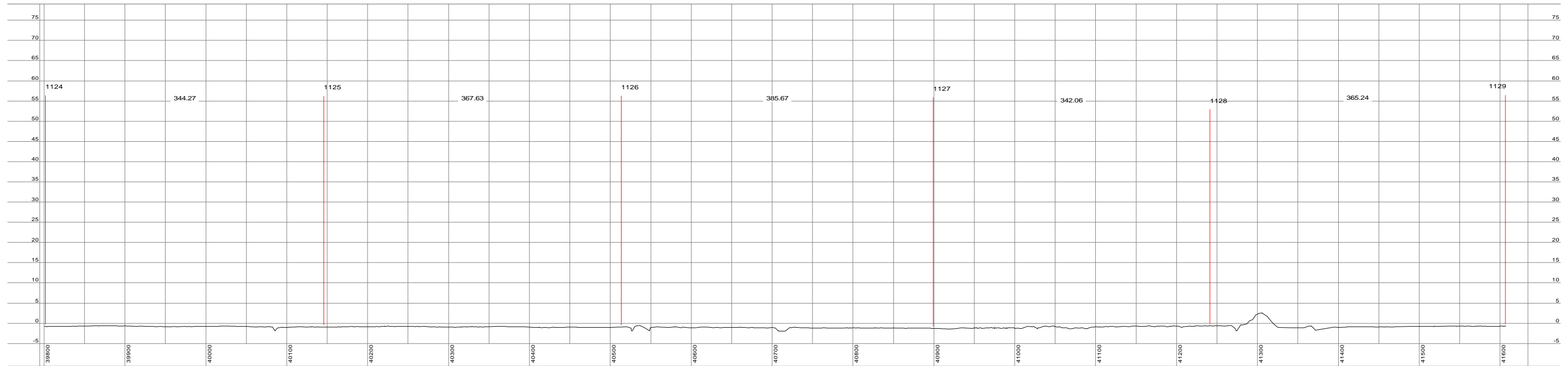

1124 X=108102.28  
Y=411331.24  
h=57.20 ele=-0.80  
S+0/c

50.0 m Horiz. Scale

10.0 m Vert. Scale

Naam <b>380-kV verbindingen Rilland-Tilburg; Geertruidenberg-Rilland; Geertruidenberg-Tilburg</b>				Tekeningstatus <b>Definitief</b>				
Relatie	Rev.	Dat. Rev.	Omschrijving revisie	Getekend: TenneT	Dat. AB 26-04-2022	Schaal Zie tek.	Formaat A3	Object ID <b>VKA 2.0.1</b>
				Thema	Lijnen		Omschrijving: <b>Lengteprofiel Gemeente Drimmelen</b>	
				Categorie	Lijn		Documentnummer: <b>1016719 blad 1</b>	
				Documentcode	Lengteprofiel			
Oud tekeningnummer:								





1124 X=108430.28  
Y=411313.24  
h=57.20 ele=-0.80  
S+0/c

1125 X=108430.95  
Y=411415.72  
h=57.20 ele=-0.94  
S+0/c

1126 X=109761.91  
Y=411525.14  
h=57.20 ele=-0.91  
S+0/c


1127 X=109150.10  
Y=411639.94  
h=57.20 ele=-1.29  
S+0/c

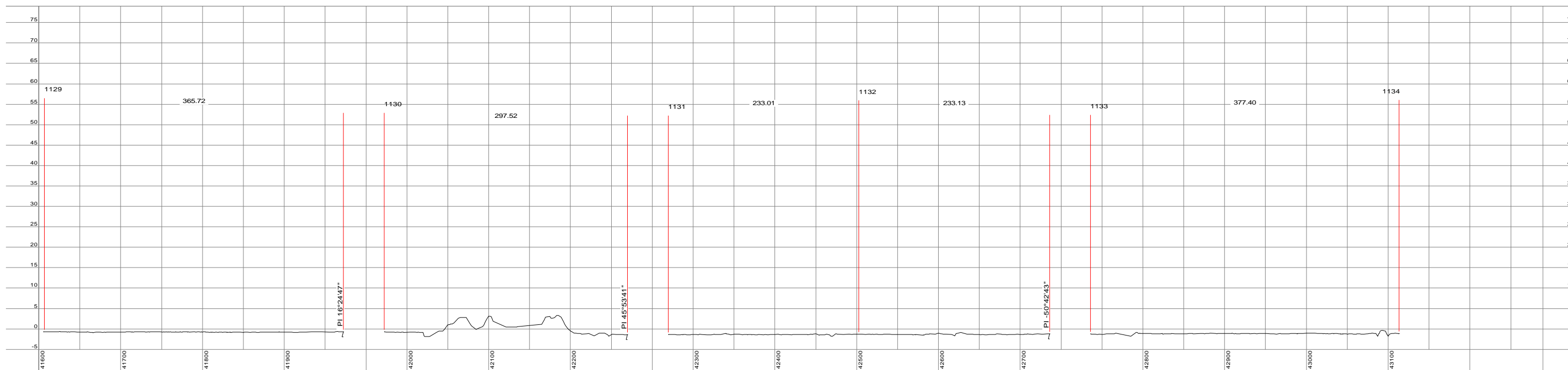
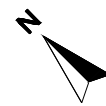
1128 X=109476.66  
Y=411741.76  
h=57.20 ele=-0.63  
WA+0/c

1129 X=109825.35  
Y=411850.88  
h=57.20 ele=-0.72  
S+0/c

50.0 m Horiz. Scale

10.0 m Vert. Scale

Naam <b>380-kV verbindingen Rilland-Tilburg; Geertruidenberg-Rilland; Geertruidenberg-Tilburg</b>				Tekeningstatus <b>Definitief</b>				
Relatie	Rev.	Dat. Rev.	Omschrijving revisie	Getekend: TenneT	Dat. AB 26-04-2022	Schaal Zie tek.	Formaat A3	Object ID <b>VKA 2.0.1</b>
				Thema	Lijnen		Omschrijving: <b>Lengteprofiel Gemeente Drimmelen</b>	
				Categorie	Lijn		Documentnummer: <b>1016719 blad 2</b>	
				Documentcode	Lengteprofiel			
Oud tekeningnummer:								



1129 X=109825.35  
Y=411850.48  
h=57.20 ele=-0.72  
S+0/c

1130 X=110174.49  
Y=411859.33  
h=53.80 ele=-0.70  
HA+0/c

1131 X=110471.97  
Y=411864.03  
h=53.80 ele=-1.36  
HC+0/c

1132 X=110636.76  
Y=411799.29  
h=57.20 ele=-1.25  
S+0/c

1133 X=110901.64  
Y=411831.03  
h=53.80 ele=-1.17  
HC+0/c

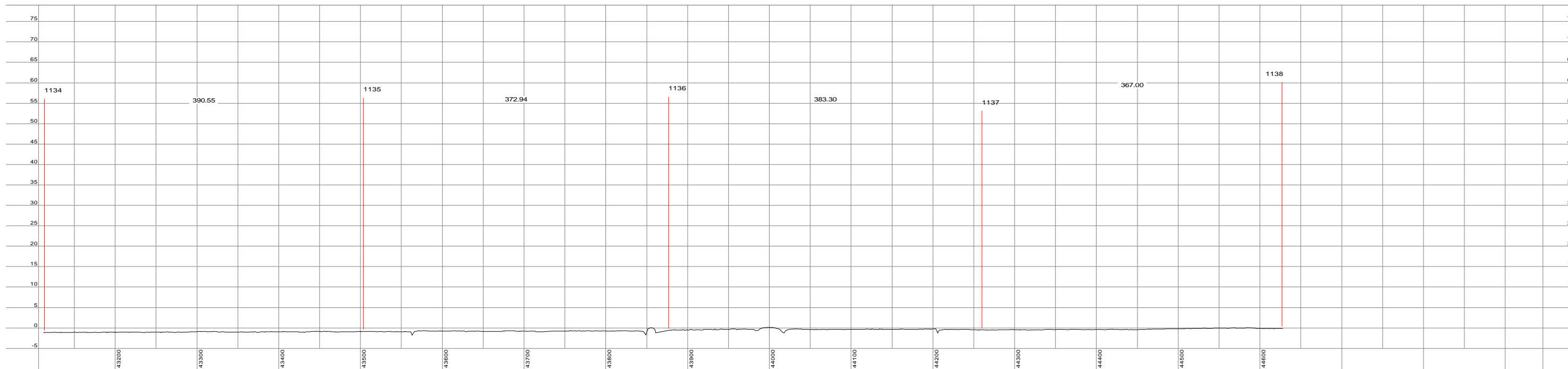
1134 X=111177.15  
Y=411831.03  
h=57.20 ele=-1.14  
S+0/c

50.0 m Horiz. Scale

10.0 m Vert. Scale

Naam 380-kV verbindingen Rilland-Tilburg; Geertruidenberg-Rilland; Geertruidenberg-Tilburg				Tekeningstatus Definitief				
Relatie	Rev.	Dat. Rev.	Omschrijving revisie	Getekend: TenneT	Dat. AB 26-04-2022	Schaal Zie tek.	Formaat A3	Object ID VKA 2.0.1
				Thema Lijnen	Omschrijving: Lengteprofiel Gemeente Drimmelen			
				Categorie Lijn	Documentnummer: 1016719 blad 3			
				Documentcode Lengteprofiel				
Oud tekeningnummer:								





1134 X=111177.15  
Y=411672.09  
h=57.20 ele=-1.14  
S+0/c

1135 X=111685.76  
Y=411711.03  
h=57.20 ele=-0.87  
S+0/c

1136 X=111936.84  
Y=411748.20  
h=57.20 ele=-0.61  
S+0/c

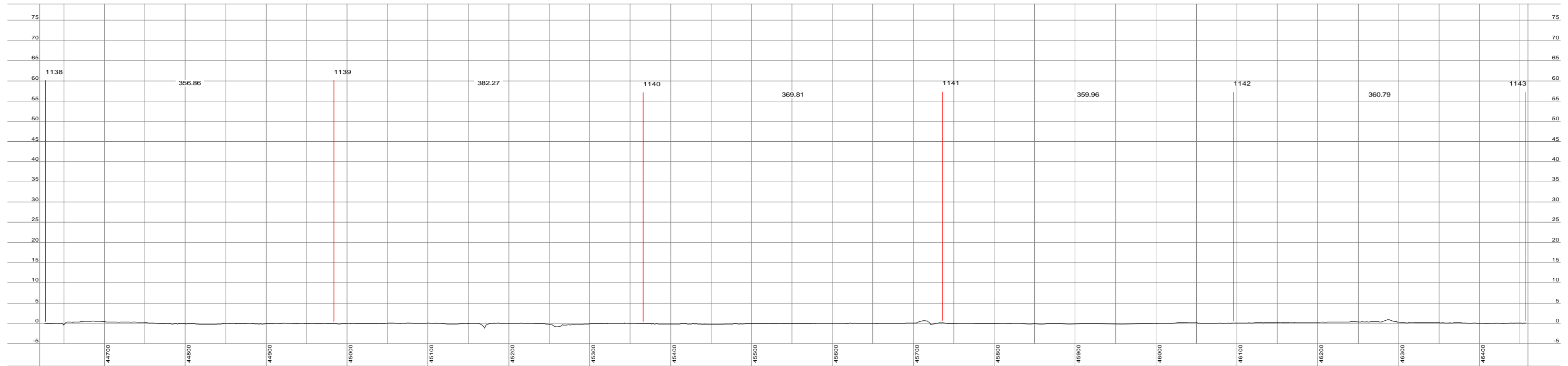

1137 X=112318.23  
Y=411800.00  
h=53.80 ele=-0.48  
WA+0/c

1138 X=112683.40  
Y=411830.00  
h=60.20 ele=-0.10  
S+3/c

50.0 m Horiz. Scale

10.0 m Vert. Scale

Naam <b>380-kV verbindingen Rilland-Tilburg; Geertruidenberg-Rilland; Geertruidenberg-Tilburg</b>				Tekeningstatus <b>Definitief</b>					
Relatie	Rev.	Dat. Rev.	Omschrijving revisie	Getekend:	Dat. AB	Schaal	Formaat	Object ID	<b>VKA 2.0.1</b>
				TenneT	26-04-2022	Zie tek.	A3	Omschrijving:	<b>Lengteprofiel Gemeente Drimmelen</b>
				Thema	<b>Lijnen</b>			Documentnummer:	<b>1016719 blad 4</b>
				Categorie	<b>Lijn</b>				
				Documentcode	<b>Lengteprofiel</b>				
Oud tekeningnummer:									



1138 X=112683.40  
Y=411823.00  
h=60.20 ele=-0.10  
S+3/c

1139 X=113038.48  
Y=411858.58  
h=60.20 ele=-0.09  
S+3/c

1140 X=113418.85  
Y=411896.08  
h=57.20 ele=-0.09  
S+0/c

1141 X=113786.81  
Y=411933.55  
h=57.20 ele=-0.10  
S+0/c

1142 X=114144.98  
Y=412005.40  
h=57.20 ele=-0.03  
S+0/c

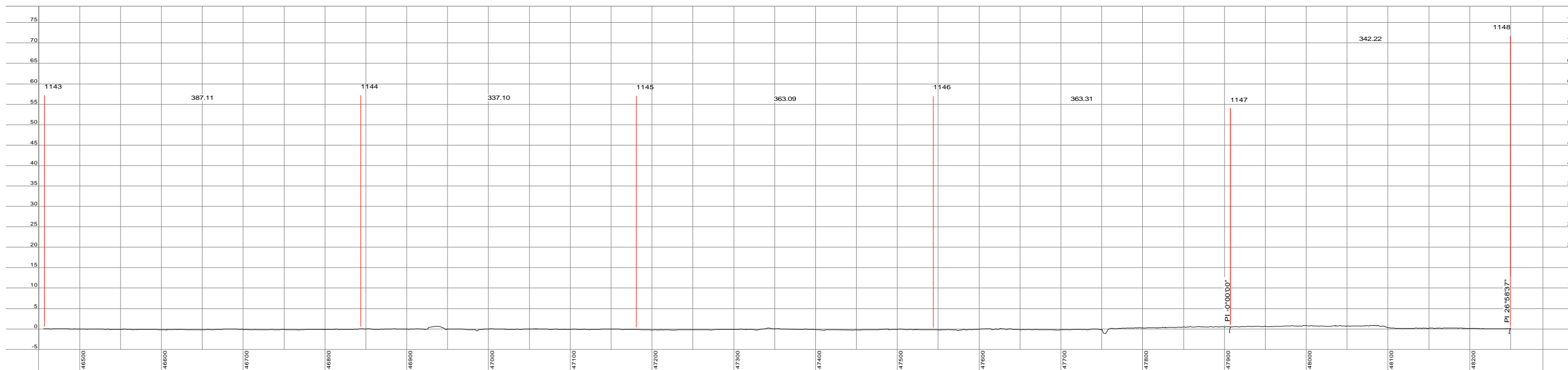
1143 X=114503.97  
Y=412005.40  
h=57.20 ele=-0.06  
S+0/c

50.0 m Horiz. Scale

10.0 m Vert. Scale

Naam <b>380-kV verbindingen Rilland-Tilburg; Geertruidenberg-Rilland; Geertruidenberg-Tilburg</b>				Tekeningstatus <b>Definitief</b>				
Relatie	Rev.	Dat. Rev.	Omschrijving revisie	Getekend: TenneT	Dat. AB 26-04-2022	Schaal Zie tek.	Formaat A3	Object ID <b>VKA 2.0.1</b>
				Thema	Lijnen		Omschrijving: <b>Lengteprofiel Gemeente Drimmelen</b>	
				Categorie	Lijn		Documentnummer: <b>1016719 blad 5</b>	
				Documentcode	Lengteprofiel			
Oud tekeningnummer:								





1143 X=114503.97  
Y=412005.40  
h=57.20 ele=-0.06  
S+0/c

1144 X=114889.15  
Y=412043.99  
h=57.20 ele=-0.04  
S+0/c

1145 X=115224.57  
Y=412077.62  
h=57.20 ele=-0.13  
S+0/c

1146 X=115585.85  
Y=412113.79  
h=57.20 ele=-0.21  
S+0/c


1147 X=115947.36  
Y=412150.01  
h=57.20 ele=-0.43  
HB+0/c

1148 X=116287.87  
Y=412184.62  
h=71.60 ele=-0.13  
HB+19/s

50.0 m Horiz. Scale

10.0 m Vert. Scale

Naam <b>380-kV verbindingen Rilland-Tilburg; Geertruidenberg-Rilland; Geertruidenberg-Tilburg</b>				Tekeningstatus <b>Definitief</b>				
Relatie	Rev.	Dat. Rev.	Omschrijving revisie	Getekend: TenneT	Dat. AB 26-04-2022	Schaal Zie tek.	Formaat A3	Object ID <b>VKA 2.0.1</b>
				Thema	Lijnen		Omschrijving: <b>Lengteprofiel Gemeente Drimmelen</b>	
				Categorie	Lijn		Documentnummer: <b>1016719 blad 6</b>	
				Documentcode	Lengteprofiel			
Oud tekeningnummer:								



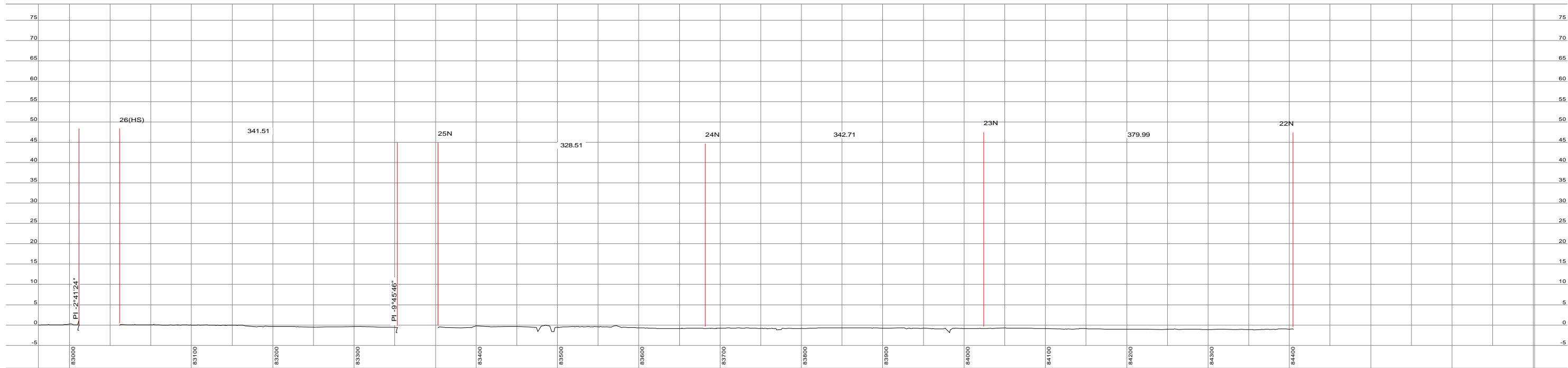
1148 X=116287.87  
 Y=12184.13  
 HB=19.6

50.0 m Horiz. Scale

10.0 m Vert. Scale

Naam <b>380-kV verbindingen Rilland-Tilburg; Geertruidenberg-Rilland; Geertruidenberg-Tilburg</b>				Tekeningstatus <b>Definitief</b>				
Relatie	Rev.	Dat. Rev.	Omschrijving revisie	Getekend: TenneT	Dat. AB 26-04-2022	Schaal Zie tek.	Formaat A3	Object ID <b>VKA 2.0.1</b>
Oud tekeningnummer:				Thema <b>Lijnen</b>		Omschrijving: <b>Lengteprofiel Gemeente Drimmelen</b>		
				Categorie <b>Lijn</b>		Documentnummer: <b>1016719 blad 7</b>		
				Documentcode <b>Lengteprofiel</b>				





26(HS) HS=0  
 X=111272.56  
 Y=411272.56  
 h=48.38 ele=0.00

25N HA=0  
 X=10757.22  
 Y=411414.09  
 h=45.50 ele=-0.59

24N SA=0  
 X=108398.48  
 Y=411515.33  
 h=45.50 ele=-0.83

23N SA=0  
 X=108398.48  
 Y=411515.33  
 h=48.38 ele=-0.86

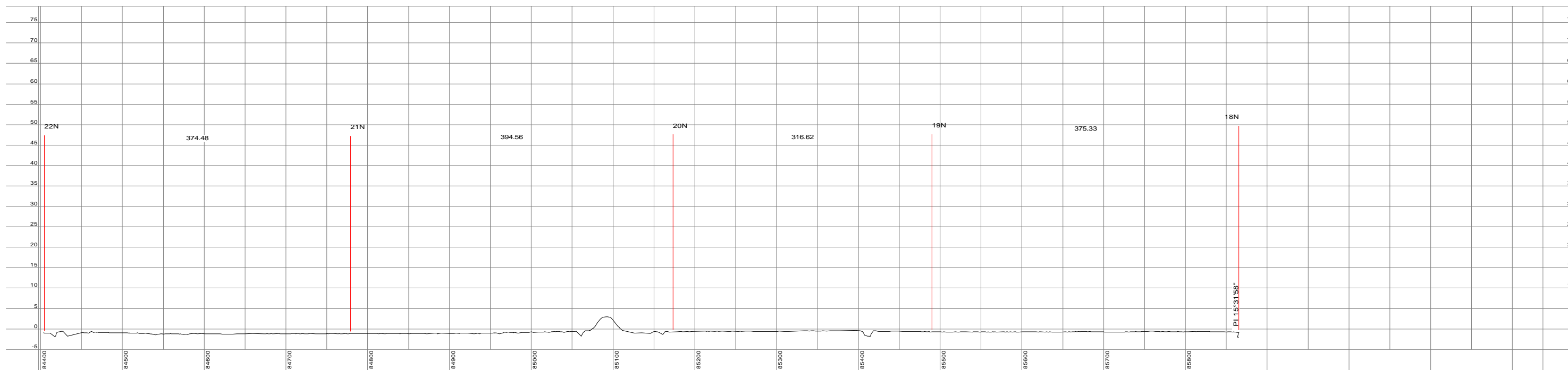

22N SA=0  
 X=11627.58  
 Y=411627.58  
 h=48.38 ele=-0.98

50.0 m Horiz. Scale

10.0 m Vert. Scale

Naam <b>380-kV verbindingen Rilland-Tilburg; Geertruidenberg-Rilland; Geertruidenberg-Tilburg</b>				Tekeningstatus <b>Definitief</b>				
Relatie	Rev.	Dat. Rev.	Omschrijving revisie	Getekend: TenneT	Dat. AB 26-04-2022	Schaal Zie tek.	Formaat A3	Object ID <b>VKA 2.0.1</b>
Oud tekeningnummer:					Thema	Lijnen		Omschrijving: <b>Lengteprofiel Gemeente Drimmelen</b>
					Categorie	Lijn		Documentnummer: <b>1016719 blad 8</b>
					Documentcode	Lengteprofiel		





22N SH+0  
X=108761.51  
Y=411627.59  
h=48.38 ele=-0.98

21N SH+0  
X=109119.28  
Y=411738.19  
h=48.38 ele=-1.13

20N SH+0  
X=109796.24  
Y=411854.75  
h=48.38 ele=-0.74

19N SH+0  
X=109798.73  
Y=411948.28  
h=48.38 ele=-0.73

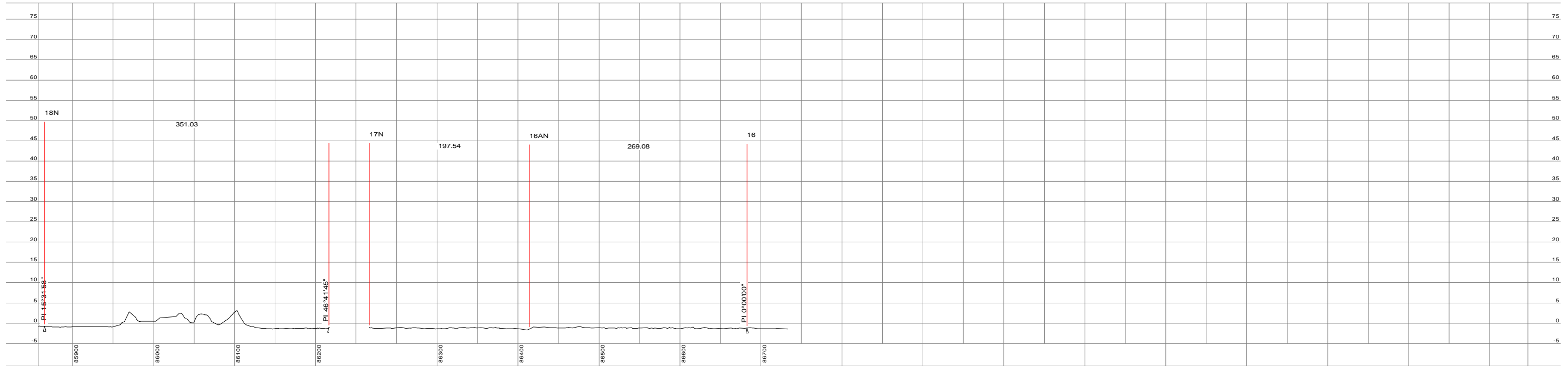

18N HA+5  
X=10157.31  
Y=411738.19  
h=50.50 ele=-0.76

50.0 m Horiz. Scale

10.0 m Vert. Scale

Naam <b>380-kV verbindingen Rilland-Tilburg; Geertruidenberg-Rilland; Geertruidenberg-Tilburg</b>				Tekeningstatus <b>Definitief</b>				
Relatie	Rev.	Dat. Rev.	Omschrijving revisie	Getekend: TenneT	Dat. AB 26-04-2022	Schaal Zie tek.	Formaat A3	Object ID <b>VKA 2.0.1</b>
				Thema Lijnen	Omschrijving: <b>Lengteprofiel Gemeente Drimmelen</b>			
				Categorie Lijn	Documentnummer: <b>1016719 blad 9</b>			
				Documentcode Lengteprofiel				
Oud tekeningnummer:								





18N HA+5  
X=110157.31  
Y=412059.15  
h=50.50 ele=-0.76

17N HC+0  
X=110508.19  
Y=412069.25  
h=45.50 ele=-1.06

16AN HA+0  
X=110647.76  
Y=411929.45  
h=45.50 ele=-1.46

16 HC+0  
X=110787.87  
Y=411739.02  
h=45.50 ele=-1.22

50.0 m Horiz. Scale

10.0 m Vert. Scale

Naam <b>380-kV verbindingen Rilland-Tilburg; Geertruidenberg-Rilland; Geertruidenberg-Tilburg</b>				Tekeningstatus <b>Definitief</b>				
Relatie	Rev.	Dat. Rev.	Omschrijving revisie	Getekend: TenneT	Dat. AB 26-04-2022	Schaal Zie tek.	Formaat A3	Object ID <b>VKA 2.0.1</b>
				Thema	<b>Lijnen</b>		Omschrijving: <b>Lengteprofiel Gemeente Drimmelen</b>	
				Categorie	<b>Lijn</b>		Documentnummer: <b>1016719 blad 10</b>	
				Documentcode	<b>Lengteprofiel</b>			
Oud tekeningnummer:								

## B.2 Mastrapportage hoekmast

ZUID-WEST 380 KV OOST VERBINDINGEN

# Mastrapport combi-hoekmast HA+0/ci (combi-inlus)

TenneT TSO B.V.

Meridian doc.nr.: 002.678.00.0928561

Rapport nr.: 21-0824, Rev. 1

Datum: 2021-07-22

DATUM:	20-09-2021
STATUS TENNET:	DEFINITIEF
REVISIE TENNET:	1.0





Projectnaam: Zuid-West 380 kV Oost Verbindingen  
Rapport titel: Mastrapport combi-hoekmast HA+0/ci (combi-inlus)  
Klant: TenneT TSO B.V.,  
Contactpersoon klant: XXXXXXXXXX  
Datum uitgave: 2021-07-22  
Project nr.: 10124719  
Organisatie unit: TDT  
Meridian doc.nr.: 002.678.00.0928561  
Rapport nr.: 21-0824, Rev. 1

Energy Systems  
DNV Netherlands B.V.  
Utrechtseweg 310-B50  
6812 AR Arnhem  
  
Tel: 026 356 9111  
Handelsregister Arnhem 09006404



Copyright © DNV 2021. All rights reserved. Unless otherwise agreed in writing: (i) This publication or parts thereof may not be copied, reproduced or transmitted in any form, or by any means, whether digitally or otherwise; (ii) The content of this publication shall be kept confidential by the customer; (iii) No third party may rely on its contents; and (iv) DNV undertakes no duty of care toward any third party. Reference to part of this publication which may lead to misinterpretation is prohibited.

DNV Distributie:

- Open
- Intern
- Commercieel vertrouwelijk
- Vertrouwelijk
- Geheim

\*Specificatie distributie: --

Trefwoorden:

Rev.	Datum	Reden van uitgave	Auteur	Beoordelaar	Goedkeuder
0	2021-07-01	Eerste uitgave	<span style="background-color: black; color: black;">XXXXXXXXXX</span>	<span style="background-color: black; color: black;">XXXXXXXXXX</span>	<span style="background-color: black; color: black;">XXXXXXXXXX</span>
1	2021-07-22	RFA-commentaar verwerkt	<span style="background-color: black; color: black;">XXXXXXXXXX</span>	<span style="background-color: black; color: black;">XXXXXXXXXX</span>	<span style="background-color: black; color: black;">XXXXXXXXXX</span>



## Inhoudsopgave

1	INLEIDING .....	1
2	UITGANGSPUNTEN EN RANDVOORWAARDEN .....	2
2.1	Normen	2
2.2	TenneT-specificaties	2
2.3	Eisenverificatie	2
2.4	Ontwerprapporten	2
2.5	Materialen	2
2.6	Software	3
3	MASTONTWERP .....	4
3.1	Masttekeningen	4
3.2	Aflopers	4
3.3	Veerconstructie verticale aflopers	4
3.4	Mastbeeld	5
3.5	Uitgangspunten berekening	6
3.6	Mastenlijst	6
3.7	Geleiderbelastingen	6
3.8	Reacties op de fundering	7
3.9	Modellering	7
3.10	Overige controles	7
3.11	Mastgewicht	7
4	TOETSING .....	8
4.1	Resultaat PLS-TOWER	8
4.2	Toetsing overige onderdelen	9
Appendix A	Geleiderbelastingen	
Appendix B	Resultaten PLS	
Appendix C	Knikverkorters	
Appendix D	Blokdeuvels	
Appendix E	Liggers	
Appendix F	Sterkte-coördinatie	
Appendix G	Galloping	

## 1 INLEIDING

In het basisontwerp van de vakwerkmasten voor de verbinding RLL-TLB380 in het project Zuid-West 380 kV-Oost zijn voor het vaststellen van de haalbaarheid constructieve berekeningen uitgevoerd aan de masten en fundaties. In de Definitief Ontwerpfase, moeten berekeningen verder worden uitgewerkt om te kunnen dienen voor de benodigde vergunningsdocumentatie, voor de aanbesteding en als voorbereiding voor de uitvoeringsfase. Het DO omvat het ontwerp van de mastconstructies, de fundaties en de opstijpunten in de verbinding.

Deze rapportage bevat de resultaten van de toetsing van de combi-hoekmast HA+0/ci (ci: combi-inlus), een masttype geschikt voor twee circuits 380kV en twee circuits 150kV. De toetsing bestaat uit controle van:

- de profielen en boutverbindingen onderdeel van de hoofd draagconstructie
- de knikverkorters
- de liggers voor de isolator kettingen
- de verbinding met de fundatie via blokdeuvels
- aanvullende controle op sterkte-coördinatie
- controle op galloping

Buiten de scope van dit DO-rapport valt de controle van de schetsplaten en overige verbinding details in de constructie. Dit moet in de UO-fase worden uitgewerkt. Ook de voorzieningen voor de high-step rail en bordessen vallen onder uitwerking in UO-fase.

Bij uitwerking UO-fase moet er ook rekening mee gehouden worden dat de uithouders aan de traversen van dit masttype ook in een gespiegelde variant voorkomen.

In hoofdstuk 2 zijn de uitgangspunten en randvoorwaarden vanuit de van toepassing zijnde normen en TenneT-specificaties opgenomen. Hoofdstuk 3 beschrijft de gevolgde aanpak van de berekening. In hoofdstuk 4 is de toetsing opgenomen.

## 2 UITGANGSPUNTEN EN RANDVOORWAARDEN

### 2.1 Normen

Er is gebruik gemaakt van de normen volgens Tabel 1.

**Tabel 1 Gebruikgemaakte normen, voorschriften en richtlijnen**

Norm	Titel
NEN-EN 50341-1:2013	“Overhead electrical lines exceeding AC 1 kV - Part 1: General requirements – Common”
NEN-EN 50341-2-15:2019	“Overhead electrical lines exceeding AC 1 kV Part 2 National Normative Aspects (NNA) for THE NETHERLANDS”
NEN-EN 1990+A1+A1/C2:2019/NB:2019nl	“Grondslagen van het ontwerp”
NEN-EN 1991-1-4+A1+C2:2011/NB:2019+C1:2020	“Deel 1-4: Windbelasting op constructies”
NEN-EN 1992-1-1+C2:2011/NB:2016+A1:2020	“Eurocode 2: Ontwerp en berekening van betonconstructies, deel 1-1: algemene regels en regels voor gebouwen”
NEN-EN 1993-1-1+C2+A1:2016 nl	“Eurocode 3: Ontwerp en berekening van staalconstructies, deel 1-1: algemene regels en regels voor gebouwen”
NEN-EN 1993-3-1:2007/NB:2011 nl	“Deel 3-1: Torens, masten en schoorstenen - Torens en masten”
NEN-EN 1993-1-8+C2:2011/NB:2011 nl	“Ontwerp en berekening van staalconstructies, deel 1-8: ontwerp en berekening van verbindingen”

### 2.2 TenneT-specificaties

In Tabel 2 zijn de documenten opgenomen die relevant zijn voor de berekeningen en toetsingen die binnen dit project in de mastrapportage uitgevoerd zullen worden.

**Tabel 2 Relevante documenten t.b.v. mechanische rapportages**

Nummer	Onderwerp
PVE.05.000 v3.2	PvE Lijnen
sPVE.05.001	sPvE Lijnen
SPE.05.346 v1.3	Algemene specificatie stalen masten

### 2.3 Eisenverificatie

Voor de eisenverificatie wordt verwezen naar het rapport “Verificatierapport eisen DO Moldau”, DNV GL rapport 21-0451, Meridiannummer 002.678.00 0910757.

### 2.4 Ontwerpprojecten

Voor de achtergrond van het ontwerp wordt verwezen naar het uitgangspuntenrapport “Uitgangspunten definitief ontwerp Moldaumast”, DNV GL rapport 21-0036, Meridiannummer 002.678.00 0876917.

### 2.5 Materialen

Voor het ontwerp van de mastconstructies en fundaties wordt uitgegaan van de eigenschappen volgens Tabel 3.

**Tabel 3 Materialen aangepaste constructie**

Staalsoort	S355J0 (t≤16 mm) S355J2 (16<t≤40 mm)
Boutkwaliteit	8.8 gerolde draad
Betonkwaliteit	C30/37
Wapeningsstaal	B500

Voor de constructie geldt conform TenneT-specificatie:

- Toe te passen bouten: M16/M20/M24;
- Voor hoekstaal is de minimale afmeting L50x5 mm;
- Minimale plaatdikte 6 mm.

Mocht het noodzakelijk zijn M30 toe te passen, bij grote plaatdiktes is dit als afwijking door TenneT toegestaan.

## 2.6 Software

De gebruikte software wordt benoemd in Tabel 4.

**Tabel 4 Toegepaste software**

Software		Versie
Mastontwerp	PLS-CADD	16.65
Mastberekeningen	PLS-TOWER	16.65
Constructieve analyse	AxisVM	X5 R4h



### 3 MASTONTWERP

#### 3.1 Masttekeningen

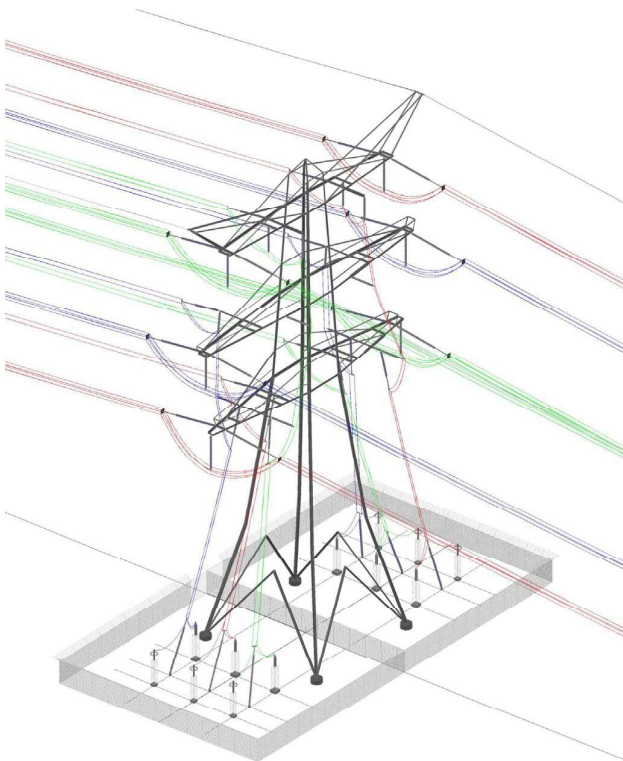
In dit hoofdstuk worden de mastbeelden weergegeven met de belangrijkste maatvoering, voor volledige tekeningen van de masttypen wordt verwezen naar onderstaande tekeningen:

- Mastbeeldtekening Bijzondere masten, Meridiannummer 002.678.00 0890101
- Overzichtstekening HA+0/ci, Meridiannummer 002.678.00 0927490

#### 3.2 Aflopers

Masttype HA+0/ci is een combi-hoekmast voor twee circuits 380 kV en twee circuits 150kV. De geleiders van de 150kV circuits gaan bij deze mast in verticale richting naar een grondopstelling voor de overgang naar de kabelverbinding in het tracé.

Om de verticale afloop te faciliteren zijn alle traversen voorzien van uitkragende liggers om voldoende spanningsafstand te creëren, hierbij gaat de afloper van de boventraverse achter de midden- en ondertraverse langs. De geleider van de middentraverse van het lijnveld wordt afgespannen op de uitkragende liggers en de afloper gaat voor de traversen langs. Alleen aan de boventraverse zijn post-isolatoren voor de bretelle opgehangen. Aan de midden- en ondertraverse zijn extra horizontale post-isolatoren opgehangen.



Figuur 1 Principeontwerp HA+0/ci

#### 3.3 Veerconstructie verticale aflopers

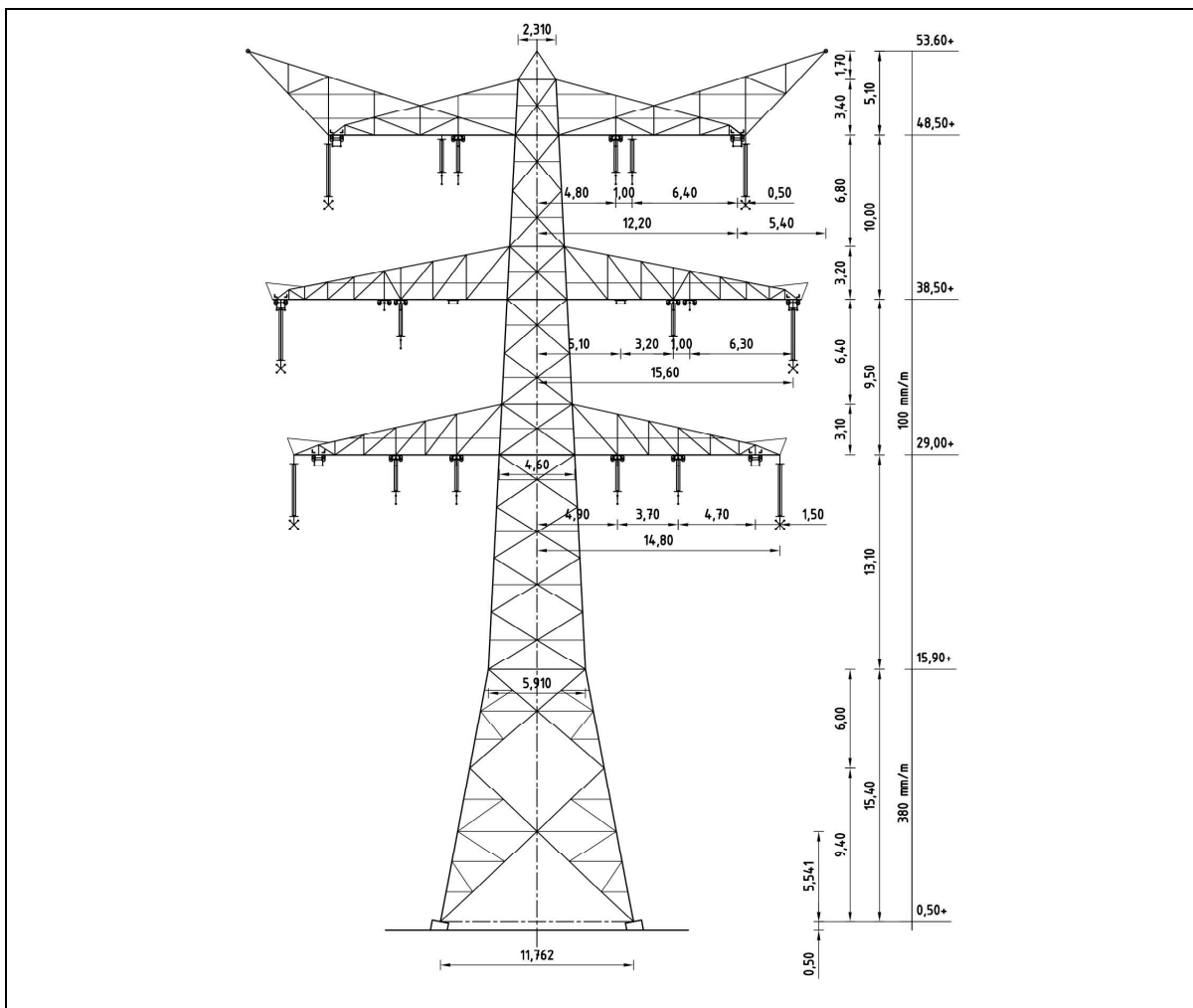
De verticale geleiders dienen met een veerconstructie te worden afgespannen naar de grond. Deze veer is benodigd vanwege verschillen in temperatuursuitzetting van geleider en mast en om vervormingen van de mastconstructie op te vangen. Het uitgangspunt voor de veerconstructie is:

- maximaal 50 mm veerweg na het aanbrengen van de voorspankracht. De maximale verplaatsing is een belangrijke eis om te grote verplaatsingen van de geleider onder windbelasting te voorkomen.
- voorspanning 5 kN
- veerstijfheid in de orde van 200 kN/m (zie hieronder)
- belasting in uiterste grenstoestand 25 kN

In de berekening is een hogere fictieve veerstijfheid gehanteerd van 1000 kN/m. Dit is een conservatief uitgangspunt waarbij een verplaatsing van 50 mm wordt gevonden (zie Appendix A). In werkelijkheid zal de stijfheid van de veer lager zijn, echter als de verplaatsing 50 mm bedraagt, zal de veer niet meer kunnen vervormen en zal de geleiderstijfheid de trekkracht bepalen. Om niet te gunstige waarden voor de trekkracht te vinden is er gerekend met een fictieve stijfheid waarbij de verplaatsing maximaal 50 mm is. De waarde voor de werkelijke veerstijfheid moet zodanig zijn dat onder reguliere windbelastingen geen klapperen van de veer optreedt. Bij de waarde van 200 kN/m is er bij 50 mm verplaatsing een krachtstoename van 10 kN mogelijk, een verdubbeling ten opzichte van de voorspankracht.

### 3.4 Mastbeeld

In Figuur 2 is het schematische mastbeeld opgenomen.



**Figuur 2 Mastbeeld masttype HA+0/ci**

### 3.5 Uitgangspunten berekening

De uitgangspunten volgens Tabel 5 zijn van toepassing.

**Tabel 5 Uitgangspunten**

Norm	NEN-EN50341-2-15:2019
Gevolgklasse initieel	CC2
Betrouwbaarheidsniveau	Nieuwbouw
Referentieperiode	50 jaar
Windgebied	III
Windsnelheid (m/s)	24,5
Terreincategorie	II
Reductiefactor $c_{dir}$	1,00
IJsg gebied fasegeleider	B
IJsg gebied bliksemgeleider	A

### 3.6 Mastenlijst

De mastenlijst is gebaseerd op de “staking table” van het DO-uitgangspuntenrapport en benaamd als “VKA 1.1 Concept 20201112 1037-1044\_1086-1094\_1099-1105\_1192-1204.xlsx”. De mastenlijst is vanwege lopende traceringsvraagstukken aan verandering onderhevig en is derhalve indicatief.

In Tabel 6 zijn alle masten in het tracé van het type HA+0/ci opgenomen. De mast met grootste wind span is vetgedrukt aangegeven. Het masttype zal niet met deze wind en weight span worden berekend maar met generieke wind en weight span, zie uitgangspuntenrapport.

**Tabel 6 Mastenlijst HA+0/ci**

Mast-nummer	Masttype	Lijnhoek (°)	Wind span (m)	Weight span (m)	Hoogteverschil ba+ah (m)	Hoogteverschil back (m)	Hoogteverschil ahead (m)
1051	HA+0_ci	180,0	392,6	402,8	2,3	0,3	2,0
1066	HA+0_ci	180,0	309,0	288,7	-3,5	1,4	-4,9
1098	HA+0_ci	180,0	369,0	358,3	-2,1	0,0	-2,0
<b>1099</b>	HA+0_ci	174,0	375,1	372,0	-1,0	2,0	-3,0
1147	HA+0_ci	178,4	352,8	262,6	-17,1	0,6	-17,8
1153	HA+0_ci	180,0	380,2	302,9	-16,2	-17,2	1,0
1167	HA+0_ci	180,0	386,4	357,6	-6,0	-6,1	0,1
1168	HA+0_ci	180,0	385,8	369,6	-3,4	-0,1	-3,3
1204	HA+0_ci	177,8	334,7	343,1	1,5	0,9	0,7

### 3.7 Geleiderbelastingen

De berekening is uitgevoerd met het geleiderbelastingprogramma van DNV GL. De belastingen op de mastconstructie zijn bepaald op basis van de modellering in PLS-TOWER (staafoppervlaktes). Voor de toeslagen op eigen gewicht en windoppervlakte wordt verwezen naar het uitgangspuntenrapport. In Appendix A zijn de resultaten van de geleiderbelastingen samengevat.

De geleiderkrachten van de verticale geleiders zijn berekend met een spreadsheet voor aflopers. Hierin is de invloed van de veerstijfheid meegenomen van de bevestiging.

De kortsluitkrachten tussen de aflopers zijn separaat berekend, zie Appendix A. Deze zijn in de geleiderbelastingen opgenomen als extra load cases.

Voor de verticale geleiders die tussen de traversen lopen is een verticale belasting van 5 kN op het uiteinde van de isolatoren aangenomen. Deze belasting is voldoende groot om alle belastingeffecten op deze geleiders af te dekken, deze geleiders worden via post-isolatoren begeleid, niet met afspankettingen met bijbehorende grotere trekkrachten.

### 3.8 Reacties op de fundering

De oplegreacties op de fundering worden ontleend aan de uitvoer van PLS TOWER. Dit is in afwijking op andere masttypes uit de reeks, vanwege de verticale geleiders. Zie Appendix A.

### 3.9 Modelling

Op basis van de ontwerptekeningen is de mast in PLS-TOWER ingevoerd. De toetsing wordt per staafgroep uitgevoerd. De hoofdelementen zijn gemodelleerd, niet-dragende profielen als knikverkorters zijn weggelaten, deze worden separaat getoetst. De profielen zijn in PLS-TOWER inclusief de boutverbindingen ingevoerd en getoetst, de controle van de schetsplaten en andere detailverbindingen valt buiten de scope.

De geleiderbelastingen vanuit het geleiderbelastingenprogramma zijn als invoer voor de belastingen gebruikt.

De gewichts- en windbelasting op de mastconstructie wordt door PLS-TOWER automatisch bepaald. Via toeslagfactoren wordt de invloed van niet gemodelleerde elementen als knikverkorters, bordesconstructies en klimvoorzieningen meegenomen. Voor schetsplaten, zinklaag en bouten is een aanvullende toeslag op het gewicht van 20% toeslag gerekend.

Diagonalen in voor- en achtervlak respectievelijk de twee zijvlakken zijn samengenomen in een groep.

### 3.10 Overige controles

In PLS-TOWER zijn niet alle elementen getoetst. Knikverkortersprofielen en overige profielen voor beloopbaarheid worden separaat getoetst. In Appendix C is dit opgenomen. De verbinding met de fundatie bestaat uit ingestorte profielen voorzien van blokdeuvels. Dit is in Appendix D opgenomen. De liggers van isolatorkettingen vereisen een aanvullende controle op buiging. De toetsing is uitgevoerd met de software AxisVM en is beschreven in Appendix E. Appendix F omvat de toetsing op sterkte-coördinatie. Voor hoekmasten moet een toetsing op vermoeiing worden uitgevoerd voor galloping. Dit is in Appendix G opgenomen.

De mastranden uitgevoerd als XEA-profielen worden separaat op torsieknik gecontroleerd. Dit is in Appendix B opgenomen. De berekende capaciteit die lager is dan de capaciteit voor buigingsknik is in PLS-TOWER via aangepaste buckling-ratio ingevoerd.

### 3.11 Mastgewicht

Het totale mastgewicht per masttype is met de uitgangspunten van paragraaf 3.9 bepaald op:

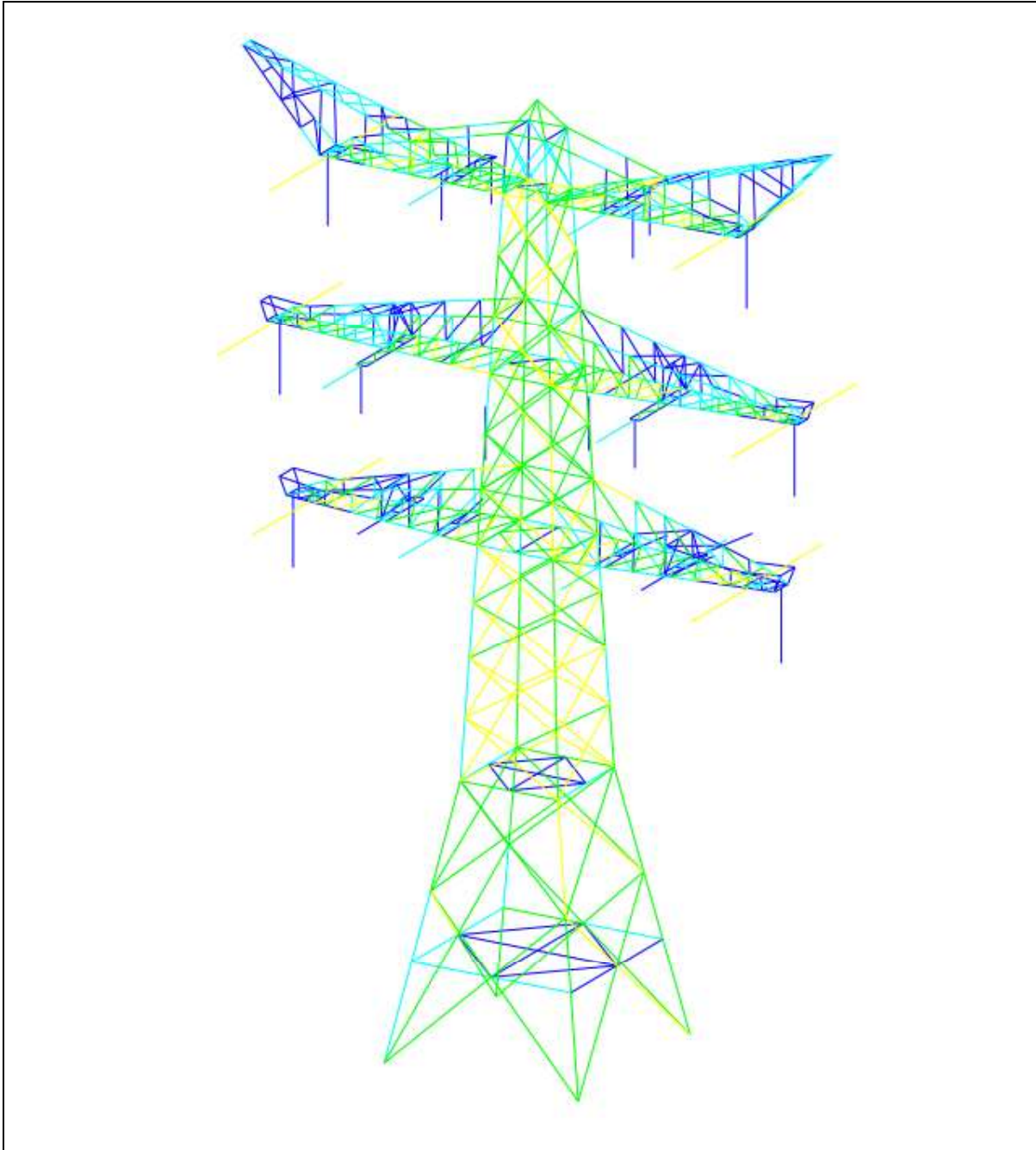
- Masttype HA+0/ci 105,8 ton

## 4 TOETSING

### 4.1 Resultaat PLS-TOWER

Het resultaat van de toetsing met PLS-TOWER is per masttype weergegeven in Figuur 3. De belastingen zijn inclusief bouwphase, afspannen, belasting op aflopers en kortsluitbelasting.

De uitnutting van de constructie loopt op van blauw (0-25%) tot geel (75-100%). Uit de figuur wordt geconcludeerd dat alle profielen en boutverbindingen voldoen.



**Figuur 3** Resultaat PLS-TOWER voor masttype HA+0/ci

## 4.2 Toetsing overige onderdelen

In Tabel 7 zijn de resultaten van de uitgevoerde toetsingen weergegeven.

**Tabel 7 Samenvatting uitgevoerde controles**

Controle van	Beoordeling	Referentie
Profielen	Voldoen	Figuur 3 Appendix B
Knikverkorters	Voldoen	Appendix C
Blokdeuvels randstijl	Voldoen	Appendix D
Liggers	Voldoen	Appendix E
Sterkte-coördinatie	Voldoet	Appendix F
Galloping	Voldoet	Appendix G

## APPENDIX A

### Geleiderbelastingen

---

Geleiderbelastingen opgenomen:

- Masttype HA+0/ci
- Masttype HA+0/ci bouwfase
- Masttype HA+0/ci aflopers
- short circuit loads
- Reacties fundering PLS-TOWER

Voor afspannen loadcase, zie rapportage "21-0773 DNV Rapport TenneT -ZW-Oost - Mastrapport combi-hoekmasten (HA\_c)" meridiannummer 002.678.00 0928551.





Project: RLL-TLB380  
 Tower: HA+0\_ci  
 Number: 1099

Auteur: TBR  
 Versie: v12.0

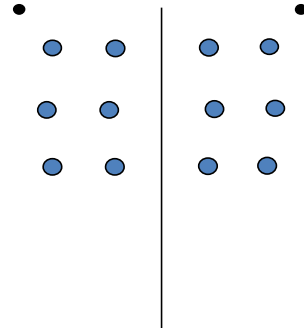
### Geleiderbelastingen

#### Algemeen

Benaming HA+0\_ci  
 Masttype Hoekmast  
 Aantal circuits 4  
 Configuratie 4-circuit-dubbel verticaal  
 Aantal bliksemgeleiders 2

#### Uitgangspunten

Norm NEN-EN50341-2-15:2019  
 Gevolgklasse initieel CC2  
 Betrouwbaarheidsniveau initieel Nieuwbouw  
 Referentieperiode initieel 50 jaar  
 CC2  
 Betrouwbaarheidsniveau na aanpassing n.v.t.  
 50 jaar  
 Windgebied III  
 Windsnelheid (m/s) 24,5 m/s  
 Terreincategorie II  
 Reductiefactor  $C_{dir}$  1,00  
 IJsgebied fasegeleider B  
 IJsgebied bliksemgeleider A



Configuratie geleiders

#### Geleiders Back

Omschrijving	Spanning	Geleider Back	Bundel Ba	IJsgebied	Toeslag gewicht	Toeslag diameter	Intrekwaarden $P_{back}$
Circuit 1	380 kV	AAAC-AL7 620	4	B	3 %	3 %	1800
Circuit 2	380 kV	AAAC-AL7 620	4	B	3 %	3 %	1800
Circuit 3	150 kV	Niet aanwezig	2	B	3 %	3 %	1800
Circuit 4	150 kV	Niet aanwezig	2	B	3 %	3 %	1800
Bliksemdraad 1		AACSR 241-AL3-39-A20SA	1	A	2 %	2 %	1800
Bliksemdraad 2		OPGW AFL-226/38	1	A	2 %	2 %	1800

#### Geleiders Ahead

Omschrijving	Spanning	Geleider Ahead	Bundel Ah	IJsgebied	Toeslag gewicht	Toeslag diameter	Intrekwaarden $P_{ahead}$
Circuit 1	380 kV	AAAC-AL7 620	4	B	3 %	3 %	1800
Circuit 2	380 kV	AAAC-AL7 620	4	B	3 %	3 %	1800
Circuit 3	150 kV	AAAC-AL7 620	2	B	3 %	3 %	1800
Circuit 4	150 kV	AAAC-AL7 620	2	B	3 %	3 %	1800
Bliksemdraad 1		AACSR 241-AL3-39-A20SA	1	A	2 %	2 %	1800
Bliksemdraad 2		OPGW AFL-226/38	1	A	2 %	2 %	1800

#### Isolatoren (1)

Omschrijving	Ophanging	Gewicht [kN]	Lengte [m]	Windopp. [m <sup>2</sup> ]
Circuit 1	Afspanketting	3,00	6,50	1,10
Circuit 2	Afspanketting	3,00	6,50	1,10
Circuit 3	Afspanketting	2,00	3,50	0,80
Circuit 4	Afspanketting	2,00	3,50	0,80
Bliksemdraad 1	Afspanketting	0,10	0,20	0,10
Bliksemdraad 2	Afspanketting	0,10	0,20	0,10

1. Eigenschappen gelden voor geheel van de isolatorset

#### Ophanghoogte en positie in mast

Circuits	Aanduiding	Nummer	Ophanghoogte	Aangrijppunt	Positie in mast Horizontale afstand
Circuit 1	10	380ct1f1	48,0 m	48,0 m	-12,2 m
Circuit 1	11	380ct1f2	38,0 m	38,0 m	-15,6 m
Circuit 1	12	380ct1f3	28,5 m	28,5 m	-13,3 m
Circuit 2	40	380ct2f1	48,0 m	48,0 m	12,2 m
Circuit 2	41	380ct2f2	38,0 m	38,0 m	15,6 m
Circuit 2	42	380ct2f3	28,5 m	28,5 m	13,3 m
Circuit 3	20	150ct3f1	48,0 m	48,0 m	-4,8 m
Circuit 3	21	150ct3f2	38,0 m	38,0 m	-8,3 m
Circuit 3	22	150ct3f3	28,5 m	28,5 m	-4,9 m
Circuit 4	30	150ct4f1	48,0 m	48,0 m	4,8 m
Circuit 4	31	150ct4f2	38,0 m	38,0 m	8,3 m
Circuit 4	32	150ct4f3	28,5 m	28,5 m	4,9 m
Bliksemdraad 1	1	bl1	53,1 m	53,1 m	-17,6 m
Bliksemdraad 2	3	bl2	53,1 m	53,1 m	17,6 m

Project: RLL-TLB380  
 Tower: HA+0\_ci  
 Number: 1099

**Hoogteaanpassing naastgelegen masten** (aanpassing wind- en weight span)

	Back	Ahead	
Verhoging voor windbelasting	18,0 m	6,0 m	(positief: omhoog)
Verlaging voor verticale belasting	-9,0 m	-9,0 m	(negatief: omlaag, grotere weight span)
Verlaging: Niet in 0,9EG-combinaties			

**Hoogteafwijking mastbeeld naastgelegen masten en richtingsverandering t.o.v. Lijnrichting**

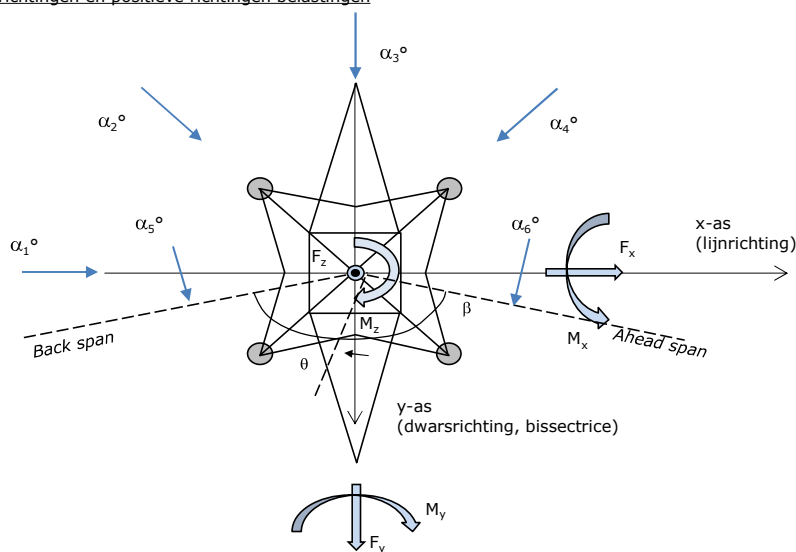
Circuits	Aanduiding	Nummer	Hoogteverschil		Richtingsverandering	
			$\Delta h$ back	$\Delta h$ ahead	$\Delta y$ back	$\Delta y$ ahead
Circuit 1	10	380ct1f1	0,0	0,0 m	0,0	0,0 m
Circuit 1	11	380ct1f2	0,0	0,0 m	0,0	0,0 m
Circuit 1	12	380ct1f3	0,0	0,0 m	0,0	0,0 m
Circuit 2	40	380ct2f1	0,0	0,0 m	0,0	0,0 m
Circuit 2	41	380ct2f2	0,0	0,0 m	0,0	0,0 m
Circuit 2	42	380ct2f3	0,0	0,0 m	0,0	0,0 m
Circuit 3	20	150ct3f1	0,0	0,0 m	0,0	0,0 m
Circuit 3	21	150ct3f2	0,0	0,0 m	0,0	0,0 m
Circuit 3	22	150ct3f3	0,0	0,0 m	0,0	0,0 m
Circuit 4	30	150ct4f1	0,0	0,0 m	0,0	0,0 m
Circuit 4	31	150ct4f2	0,0	0,0 m	0,0	0,0 m
Circuit 4	32	150ct4f3	0,0	0,0 m	0,0	0,0 m
Bliksemdraad 1	1	bl1	0,0	0,0 m	0,0	0,0 m
Bliksemdraad 2	3	bl2	0,0	0,0 m	0,0	0,0 m

**Lijn- en mastgegevens**

	Back	Ahead
Ruling span $\sqrt{(\Sigma L^3)/\Sigma L}$	400,0	400,0 m
Lijnhoek $\beta$	160 °	
Rotatie mast t.o.v. bissectrice $\theta$	0 °	
Vaklengte	400	400 m
Hoogte onderkant mast t.o.v. maaiveld	0,5 m	
Beschouwde windrichtingen	$\alpha_1$	0 °
Windrichtingen volgens: Geleiderbelastingen	$\alpha_2$	45 °
	$\alpha_3$	90 °
	$\alpha_4$	135 °
	$\alpha_5$	80 °
	$\alpha_6$	100 °

Windrichtingen gelden t.o.v. hoofdrichting mastconstructie, niet t.o.v. bissectrice.

Windrichtingen en positieve richtingen belastingen



**Beschouwd aantal windrichtingen**

1a	6
3	6
4	1
6	1
Overig	1

Project: RLL-TLB380  
 Tower: HA+0\_ci  
 Number: 1099

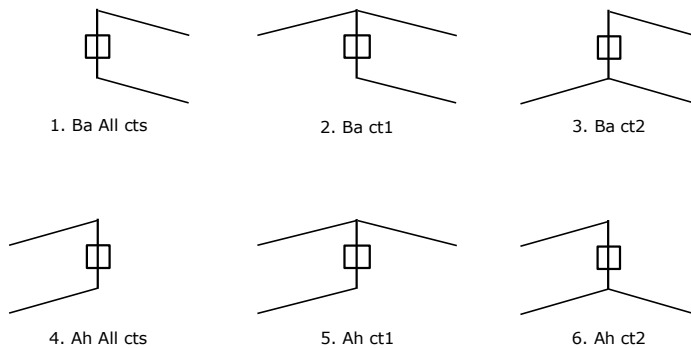
### Geleiderafval

		SPLS - torsie		SPLS - Enkelzijdige trek		5a - geleiderbreuk	
		Aanw.	Afw.	Aanw.	Afw.	Aanw.	Afw.
Circuit 1	380ct1f1	1	0	1	0	1	0
Circuit 1	380ct1f2	1	0	1	0	1	0
Circuit 1	380ct1f3	1	0	1	0	1	0
Circuit 2	380ct2f1	0	1	1	0	1	0
Circuit 2	380ct2f2	0	1	1	0	1	0
Circuit 2	380ct2f3	0	1	1	0	1	0
Circuit 3	150ct3f1	1	0	1	0	1	0
Circuit 3	150ct3f2	1	0	1	0	1	0
Circuit 3	150ct3f3	1	0	1	0	1	0
Circuit 4	150ct4f1	0	1	1	0	1	0
Circuit 4	150ct4f2	0	1	1	0	1	0
Circuit 4	150ct4f3	0	1	1	0	1	0
Bliksemdraad 1	b11	1	0	1	0	1	0
Bliksemdraad 2	b12	0	1	1	0	1	0

### Belastingsituaties SPLS

Beschouwde situaties SPLS: 1 t/m 6, alle mogelijke situaties.

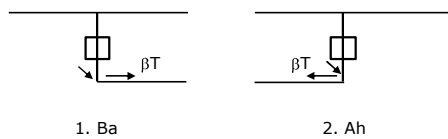
Principe belastingssituaties:



### Belastingsituaties 5a. Geleiderbreuk

Beschouwde situaties geleiderbreuk 5a: 1 en 2, alle mogelijke situaties.

Principe belastingssituaties:



Project: RLL-TLB380  
 Tower: HA+0\_ci  
 Number: 1099

### Belastingsituaties 6. Bouw- en onderhoud

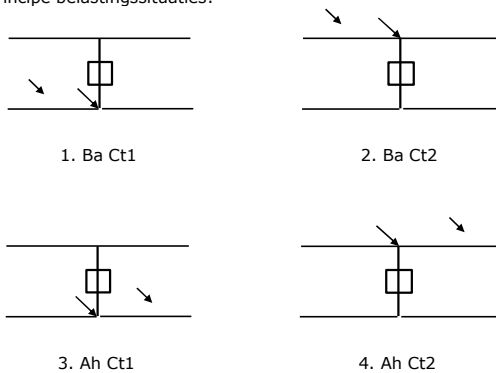
Onder 6a wordt de belasting door aanwezigheid lijnwagen of lijnfiets in combinatie met puntlast op traverse in rekening gebracht. Combinatie 6b bevat geen belastingen in geleider of op traverse. Deze combinatie is toegevoegd om te kunnen combineren met separate controle bordessen etc. De situaties worden in ULS en in iedere SPLS-situatie (in geval van hoekmast) toegepast.

	Fase	Bliksem
Lijnwagen	4,0 kN	2,0 kN
Puntlast op traverse	1,0 kN	1,0 kN

Beschouwde situaties bouw- en onderhoud 6a: 1 t/m 4, alle mogelijke situaties.

Aanwezigheid lijnwagen: Circuit, belasting tegelijk aanwezig in alle geleiders per circuit.

Principe belastingssituaties:



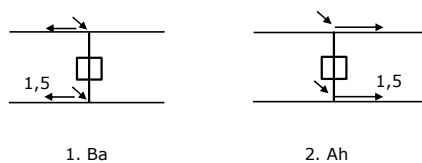
### Belastingsituaties 8. Lijndansen als statische belasting

Geleider		
Steunmast fase	0,866 W	1,5 W
Steunmast bliksem	1,5 EDS	1,5 W
Hoekmast fase en bliksem	1,5 EDS	1,5 W

Beschouwde situaties lijndansen 8: 1 en 2, alle mogelijke situaties.

Belasting tegelijk aanwezig in alle geleiders van het circuit.

Principe belastingssituaties:



### Belastingcombinatie 8. Lijndansen als dynamische belasting

Alleen van toepassing op hoek- en eindmasten  
 Belasting bestaat uit EDS-trekbelasting in één van de geleiders aan één zijde van de mast  
 Door gebruiker via het belastingsspectrum van tabel 4.11/NL.1 om te zetten naar spanningspectrum

Project: RLL-TLB380  
 Tower: HA+0\_ci  
 Number: 1099

## Mastconstructie

### Eigenschappen

Masttype	Hoekmast	
Mastbenaming	HA+0_ci	
Voetplaat t.o.v. maaiveld	0,5 m	
Masthoogte t.o.v. voetplaat	53,1 m	
Gewicht mast	1034,0 kN	
<i>Breedte en helling mast bij fundatie</i>		
	x-ri.	y-ri.
Pootsprei	11,76	11,76 m
Helling van de randstijl	0,190	0,190 -
Factor spatkracht	1,1	1,1 -

### Berekening windbelasting

Dynamische invloed $G_T$	1,00 (Masthoogte < 60 m)
Windbelasting overhoeks op mastlichaam evenredig met:	$(A1C1\sin^2(\phi)+A2C2\cos^2(\phi))$
Windbelasting overhoeks op traverse evenredig met:	$(A1C1\sin^2(\phi)+A2C2\cos^2(\phi))$
Vergroting wind overhoeks mastlichaam	$(1+0,2\sin^2(2\phi))$
Vergroting wind overhoeks traverse	$(1+0,2\sin^2(2\phi))$
Factor wind evenwijdig t.o.v. haaks op traverse	0,4

### Eigenschappen mastsecties langsrichting (vooraanzicht, yz-vlak)

Omschrijving	h [m]	b <sub>1</sub> [m]	b <sub>2</sub> [m]	Δh [m]	Δ <sub>x</sub> [m]	A <sub>0</sub> [m <sup>2</sup> ]	A <sub>1</sub> [m <sup>2</sup> ]	χ = A <sub>1</sub> /A <sub>0</sub> [-]	C <sub>t</sub>
Broekstuk	15,40	11,76	5,91	15,40	0,190	136,07	31,26	0,23	2,80
Eerste tussenstuk	22,20	5,91	5,23	6,80	0,050	37,88	13,09	0,35	2,38
Tweede tussenstuk	28,50	5,23	4,60	6,30	0,050	30,96	10,39	0,34	2,41
Bovenstuk 1	38,00	4,60	3,65	9,50	0,050	39,19	11,88	0,30	2,52
Bovenstuk 2	51,40	3,65	2,31	13,40	0,050	39,93	13,13	0,33	2,43
Topstuk	53,10	2,31		1,70		1,96	0,33	0,17	3,08
Ondertraverse	28,50	12,50		3,10		19,38	5,57	0,29	2,58
Middentraverse	38,00	14,10		3,20		22,56	6,99	0,31	2,50
Boventraverse	48,00	16,25		4,80		39,00	8,11	0,21	2,90

### Eigenschappen mastsecties dwarsrichting (zijaanzicht, xz-vlak)

Omschrijving	h [m]	b <sub>1</sub> [m]	b <sub>2</sub> [m]	Δh [m]	Δ <sub>x</sub> [m]	A <sub>0</sub> [m <sup>2</sup> ]	A <sub>1</sub> [m <sup>2</sup> ]	χ = A <sub>1</sub> /A <sub>0</sub> [-]	C <sub>t</sub>
Broekstuk	15,40	11,76	5,91	15,40	0,190	136,07	31,26	0,23	2,80
Eerste tussenstuk	22,20	5,91	5,23	6,80	0,050	37,88	13,09	0,35	2,38
Tweede tussenstuk	28,50	5,23	4,60	6,30	0,050	30,96	10,39	0,34	2,41
Bovenstuk 1	38,00	4,60	3,65	9,50	0,050	39,19	11,88	0,30	2,52
Bovenstuk 2	51,40	3,65	2,31	13,40	0,050	39,93	13,13	0,33	2,43
Topstuk	53,10	2,31		1,70		1,96	0,33	0,17	3,08
Ondertraverse	28,50	12,50		3,10		19,38	5,57	0,29	2,58
Middentraverse	38,00	14,10		3,20		22,56	6,99	0,31	2,50
Boventraverse	48,00	16,25		4,80		39,00	8,11	0,21	2,90

NB: oppervlakte traverse dwarsrichting van de tabel wordt in berekening gereduceerd.  
 NB: oppervlakte traverse per zijde, dus helft van totaal van twee traveres.

Project: RLL-TLB380  
 Tower: HA+0\_ci  
 Number: 1099

#### Windoppervlak feeders telecominstallaties

Onderdeel	A (m <sup>2</sup> /m)	Factor	Δh	A <sub>1</sub>
Broekstuk	0,14	0,71	15,4	1,5
Eerste tussenstuk	0,14	0,71	6,8	0,7
Tweede tussenstuk	0,14	0,71	6,3	0,6
Bovenstuk 1	0,14	0,71	9,5	0,9
Bovenstuk 2				

#### Invoer antennes

Omschrijving	A (m <sup>2</sup> )	h (m)	C <sub>i</sub> (m)
Antenne top			
Antenne o.t.	4,7	34,7	1,5

#### Belastingen mastsectie langsrichting (x-richting) per windrichting

Omschrijving	P <sub>w</sub> [kN/m <sup>2</sup> ]	F <sub>x1</sub> [kN]	F <sub>x2</sub> [kN]	F <sub>x3</sub> [kN]	F <sub>x4</sub> [kN]	h <sub>ef</sub> [m]	M <sub>y1</sub> [kNm]	M <sub>y2</sub> [kNm]	M <sub>y3</sub> [kNm]	M <sub>y4</sub> [kNm]
Broekstuk	0,70	61,5	52,2	0,0	-52,2	7,7	473,3	401,6	0,0	-401,6
Eerste tussenstuk	0,86	26,8	22,8	0,0	-22,8	18,8	504,6	428,2	0,0	-428,2
Tweede tussenstuk	0,94	23,6	20,0	0,0	-20,0	25,4	598,7	508,0	0,0	-508,0
Bovenstuk 1	1,02	30,6	26,0	0,0	-26,0	33,3	1018,5	864,2	0,0	-864,2
Bovenstuk 2	1,10	35,3	29,9	0,0	-29,9	44,7	1575,8	1337,1	0,0	-1337,1
Topstuk	1,15	1,2	1,0	0,0	-1,0	52,3	60,7	51,5	0,0	-51,5
Ondertraverse	0,98	28,3	16,8	0,0	-16,8	29,5	834,9	495,9	0,0	-495,9
Middentraverse	1,06	37,2	22,1	0,0	-22,1	39,1	1451,5	862,2	0,0	-862,2
Boventraverse	1,13	53,2	31,6	0,0	-31,6	49,6	2640,6	1568,4	0,0	-1568,4
<b>Totaal</b>		<b>297,6</b>	<b>222,3</b>	<b>0,0</b>	<b>-222,3</b>		<b>9158,7</b>	<b>6517,2</b>	<b>0,0</b>	<b>-6517,2</b>

#### Belastingen mastsectie dwarsrichting (y-richting) per windrichting

Omschrijving	P <sub>w</sub> [kN/m <sup>2</sup> ]	F <sub>y1</sub> [kN]	F <sub>y2</sub> [kN]	F <sub>y3</sub> [kN]	F <sub>y4</sub> [kN]	h <sub>ef</sub> [m]	M <sub>x1</sub> [kNm]	M <sub>x2</sub> [kNm]	M <sub>x3</sub> [kNm]	M <sub>x4</sub> [kNm]
Broekstuk	0,70	0,0	52,2	61,5	52,2	7,7	0,0	401,6	473,3	401,6
Eerste tussenstuk	0,86	0,0	22,8	26,8	22,8	18,8	0,0	428,2	504,6	428,2
Tweede tussenstuk	0,94	0,0	20,0	23,6	20,0	25,4	0,0	508,0	598,7	508,0
Bovenstuk 1	1,02	0,0	26,0	30,6	26,0	33,3	0,0	864,2	1018,5	864,2
Bovenstuk 2	1,10	0,0	29,9	35,3	29,9	44,7	0,0	1337,1	1575,8	1337,1
Topstuk	1,15	0,0	1,0	1,2	1,0	52,3	0,0	51,5	60,7	51,5
Ondertraverse	0,98	0,0	16,8	11,3	16,8	29,5	0,0	495,9	334,0	495,9
Middentraverse	1,06	0,0	22,1	14,9	22,1	39,1	0,0	862,2	580,6	862,2
Boventraverse	1,13	0,0	31,6	21,3	31,6	49,6	0,0	1568,4	1056,2	1568,4
<b>Totaal</b>		<b>0,0</b>	<b>222,3</b>	<b>226,4</b>	<b>222,3</b>		<b>0,0</b>	<b>6517,2</b>	<b>6202,4</b>	<b>6517,2</b>

#### Resulterende belastingen vanuit mastconstructie incl. antenne zonder geleiders niveau fundatie (kar. waarde)

Belasting / windrichting	F <sub>x</sub> [kN]	F <sub>y</sub> [kN]	F <sub>z</sub> [kN]	M <sub>x</sub> [kNm]	M <sub>y</sub> [kNm]	M <sub>z</sub> [kNm]
Permanente belasting	0	0	1034	0	0	0
Windrichting 0°	305	0	0	0	9411	0
Windrichting 45°	227	227	0	6695	6695	0
Windrichting 90°	0	234	0	6454	0	0
Windrichting 135°	-227	227	0	6695	-6695	0

Project: RLL-TLB380  
 Tower: HA+0\_ci  
 Number: 1099

### Tussenresultaten geleiderbelastingen

#### Geleiders back

Circuit	Geleider	Diameter [mm]	A [mm <sup>2</sup> ]	G [N/m]	E [N/mm <sup>2</sup> ]	$\alpha T$ [-]
Circuit 1	AAAC-AL7 620	32,4	621,0	17,71	56000	2,30E-05
Circuit 2	AAAC-AL7 620	32,4	621,0	17,71	56000	2,30E-05
Circuit 3	Niet aanwezig					
Circuit 4	Niet aanwezig					
Bliksemdraad 1	AACSR 241-AL3-39-A20SA	21,8	281,0	9,38	70165	1,97E-05
Bliksemdraad 2	OPGW AFL-226/38	21,7	264,0	9,13	72000	1,98E-05

#### Geleiders ahead

Circuit	Geleider	Diameter [mm]	A [mm <sup>2</sup> ]	G [N/m]	E [N/mm <sup>2</sup> ]	$\alpha T$ [-]
Circuit 1	AAAC-AL7 620	32,4	621,0	17,71	56000	2,30E-05
Circuit 2	AAAC-AL7 620	32,4	621,0	17,71	56000	2,30E-05
Circuit 3	AAAC-AL7 620	32,4	621,0	17,71	56000	2,30E-05
Circuit 4	AAAC-AL7 620	32,4	621,0	17,71	56000	2,30E-05
Bliksemdraad 1	AACSR 241-AL3-39-A20SA	21,8	281,0	9,38	70165	1,97E-05
Bliksemdraad 2	OPGW AFL-226/38	21,7	264,0	9,13	72000	1,98E-05

#### Verticale belasting back

Circuit	Bundel [-]	Toeslag [%]	$W_{z,G}$ [N/m]	IJsgebied	Formule	$W_{z,ijs}$ [N/m]	$W_{z,ijs,bundel}$ [N/m]
Circuit 1	4	3	73,0	B	4+0,2d	10,5	41,9
Circuit 2	4	3	73,0	B	4+0,2d	10,5	41,9
Circuit 3	2	3		B	4+0,2d		
Circuit 4	2	3		B	4+0,2d		
Bliksemdraad 1	1	2	9,6	A	15+0,4d	23,7	23,7
Bliksemdraad 2	1	2	9,3	A	15+0,4d	23,7	23,7

#### Verticale belasting ahead

Circuit	Bundel [-]	Toeslag [%]	$W_{z,G}$ [N/m]	IJsgebied	Formule	$W_{z,ijs}$ [N/m]	$W_{z,ijs,bundel}$ [N/m]
Circuit 1	4	3	73,0	B	4+0,2d	10,5	41,9
Circuit 2	4	3	73,0	B	4+0,2d	10,5	41,9
Circuit 3	2	3	36,5	B	4+0,2d	10,5	21,0
Circuit 4	2	3	36,5	B	4+0,2d	10,5	21,0
Bliksemdraad 1	1	2	9,6	A	15+0,4d	23,7	23,7
Bliksemdraad 2	1	2	9,3	A	15+0,4d	23,7	23,7

#### Isolatoren

Geleider	$G_{isolator}$ [kN]	Aantal	$F_{v,iso}$ [kN]	Lengte [m]	Windopp. [m <sup>2</sup> ]	Windhoogte [m]	Stuwdruk [kN/m <sup>2</sup> ]	Vormfactor [-]	$F_{h,iso}$ [kN]
380ct1f1	3,00	1	3	6,5	1,1	48,50	1,13	1,2	1,49
380ct1f2	3,00	1	3	6,5	1,1	38,50	1,06	1,2	1,40
380ct1f3	3,00	1	3	6,5	1,1	29,00	0,98	1,2	1,29
380ct2f1	3,00	1	3	6,5	1,1	48,50	1,13	1,2	1,49
380ct2f2	3,00	1	3	6,5	1,1	38,50	1,06	1,2	1,40
380ct2f3	3,00	1	3	6,5	1,1	29,00	0,98	1,2	1,29
150ct3f1	2,00	1	2	3,5	0,8	48,50	1,13	1,2	1,08
150ct3f2	2,00	1	2	3,5	0,8	38,50	1,06	1,2	1,02
150ct3f3	2,00	1	2	3,5	0,8	29,00	0,98	1,2	0,94
150ct4f1	2,00	1	2	3,5	0,8	48,50	1,13	1,2	1,08
150ct4f2	2,00	1	2	3,5	0,8	38,50	1,06	1,2	1,02
150ct4f3	2,00	1	2	3,5	0,8	29,00	0,98	1,2	0,94
bl1	0,10	1	0,1	0,2	0,1	53,60	1,16	1,2	0,14
bl2	0,10	1	0,1	0,2	0,1	53,60	1,16	1,2	0,14

Project: RLL-TLB380  
 Tower: HA+0\_ci  
 Number: 1099

#### Windbelasting back

Geleider	hoogte		G <sub>c,dwars</sub>	G <sub>c,trek</sub>	C <sub>c</sub>	d <sub>toeslag</sub>	W <sub>y</sub>	W <sub>y,vak</sub>	D <sub>jjs,toeslag</sub>	W <sub>y,jjs</sub>	W <sub>y,jjs,vak</sub>
	wind	Stuwdruk									
	[m]	[kN/m <sup>2</sup> ]	[-]	[-]	[-]	[mm]	[N/m]	[N/m]	[mm]	[N/m]	[N/m]
380ct1f1	50,1	1,14	0,62	0,68	0,96	33,37	89,8	98,8	51,8	174,5	191,9
380ct1f2	40,1	1,07	0,60	0,66	0,98	33,37	84,0	92,4	51,8	159,9	175,9
380ct1f3	30,6	0,99	0,58	0,64	1,00	33,37	77,1	84,9	51,8	143,2	157,6
380ct2f1	50,1	1,14	0,62	0,68	0,96	33,37	89,8	98,8	51,8	174,5	191,9
380ct2f2	40,1	1,07	0,60	0,66	0,98	33,37	84,0	92,4	51,8	159,9	175,9
380ct2f3	30,6	0,99	0,58	0,64	1,00	33,37	77,1	84,9	51,8	143,2	157,6
150ct3f1	50,1	1,14	0,62	0,68							
150ct3f2	40,1	1,07	0,60	0,66							
150ct3f3	30,6	0,99	0,58	0,64							
150ct4f1	50,1	1,14	0,62	0,68							
150ct4f2	40,1	1,07	0,60	0,66							
150ct4f3	30,6	0,99	0,58	0,64							
bl1	55,2	1,17	0,62	0,69	1,18	22,24	19,1	21,0	63,1	55,2	60,6
bl2	55,2	1,17	0,62	0,69	1,18	22,13	19,0	20,9	63,0	55,1	60,5

#### Windbelasting ahead

Geleider	hoogte		G <sub>c,dwars</sub>	G <sub>c,trek</sub>	C <sub>c</sub>	d <sub>toeslag</sub>	W <sub>y</sub>	W <sub>y,vak</sub>	D <sub>jjs,toeslag</sub>	W <sub>y,jjs</sub>	W <sub>y,jjs,vak</sub>
	wind	Stuwdruk									
	[m]	[kN/m <sup>2</sup> ]	[-]	[-]	[-]	[mm]	[N/m]	[N/m]	[mm]	[N/m]	[N/m]
380ct1f1	44,1	1,10	0,61	0,67	0,97	33,37	86,5	95,1	51,8	166,0	182,6
380ct1f2	34,1	1,02	0,59	0,65	0,99	33,37	79,9	87,9	51,8	149,7	164,8
380ct1f3	24,6	0,93	0,56	0,62	1,02	33,37	71,7	78,9	51,8	130,4	143,6
380ct2f1	44,1	1,10	0,61	0,67	0,97	33,37	86,5	95,1	51,8	166,0	182,6
380ct2f2	34,1	1,02	0,59	0,65	0,99	33,37	79,9	87,9	51,8	149,7	164,8
380ct2f3	24,6	0,93	0,56	0,62	1,02	33,37	71,7	78,9	51,8	130,4	143,6
150ct3f1	44,1	1,10	0,61	0,67	0,97	33,37	43,2	47,6	51,8	83,0	91,3
150ct3f2	34,1	1,02	0,59	0,65	0,99	33,37	39,9	43,9	51,8	74,9	82,4
150ct3f3	24,6	0,93	0,56	0,62	1,02	33,37	35,8	39,5	51,8	65,2	71,8
150ct4f1	44,1	1,10	0,61	0,67	0,97	33,37	43,2	47,6	51,8	83,0	91,3
150ct4f2	34,1	1,02	0,59	0,65	0,99	33,37	39,9	43,9	51,8	74,9	82,4
150ct4f3	24,6	0,93	0,56	0,62	1,02	33,37	35,8	39,5	51,8	65,2	71,8
bl1	49,2	1,13	0,62	0,68	1,19	22,24	18,4	20,2	63,1	52,8	58,0
bl2	49,2	1,13	0,62	0,68	1,19	22,13	18,3	20,1	63,0	52,7	57,9

NB: belastingen w<sub>v</sub> gelden voor bundel



Project: RLL-TLB380  
 Masttype: HA+0\_ci  
 Mast: 1099

Auteur: TBR  
 Versie: v12.0

### Geleiderbelastingen

**Uitgangspunten**  
 Betrouwbaarheidsniveau Nieuwbouw CC2  
 Referentieperiode 50 jaar

<b>ULS</b> (bezwijksterkte)		<b>NEN-EN50341-2-15:2019</b>							
Belastingsgeval	omschrijving	Temp °C	$\gamma_G$		$\gamma_Q$			$\gamma_a$ $A_k$	
			$G_{k,mast}$	$G_{k,geleider}$	$Q_{pk}$	$Q_{wk}$	$Q_{ik}$		
ULS 1a	Wind	10°	1,20	1,20	0,00	1,50	0,00	0,0	
ULS 1a_0,9	Wind 0,9Gk alleen mast	10°	0,90	1,20	0,00	1,50	0,00	0,0	
ULS 1a_0,9_0,9	Wind 0,9Gk ook geleider	10°	0,90	0,90	0,00	1,50	0,00	0,0	
ULS 3	Wind+ijs	-5°	1,20	1,20	0,00	0,45	1,50	0,0	
ULS 3_0,9	Wind+ijs 0,9	-5°	0,90	1,20	0,00	0,45	1,50	0,0	
ULS 4	Koude+wind	-20°	1,20	1,20	0,00	0,30	0,00	0,0	
ULS 4_0,9	Koude+wind 0,9	-20°	0,90	1,20	0,00	0,30	0,00	0,0	
ULS 5a	Torsiebelastingen	10°	1,00	1,00	1,00	0,00	0,00	1,0	
ULS 5b	Longitudinale belastingen	10°	1,00	1,00	0,00	0,00	0,00	1,0	
ULS 6	Bouw en onderhoud	5°	1,20	1,20	1,50	0,30	0,00	0,0	
ULS 6_0,9	Bouw en onderhoud	5°	1,20	1,20	0,00	0,30	0,00	0,0	
ULS 7	Permanent	10°	1,35	1,35	0,00	0,00	0,00	0,0	
ULS 8	Special	10°	1,00	1,00	0,00	0,00	0,00	1,0	
<b>SPLS</b> (Bezwijksterkte, enkel voor hoekmasten: afwezigheid geleiders)				$\gamma_G$ $G_k$	$\gamma_Q$ $Q_{pk}$ $Q_{wk}$ $Q_{ik}$			$A_k$	
SPLS 1a	Wind	10°	1,20	1,20	0,0	0,78	0,00	0,0	
SPLS 1a_0,9	Wind 0,9	10°	0,90	1,20	0,0	0,78	0,00	0,0	
SPLS 1a_0,9_0,9	Wind 0,9	10°	0,90	0,90	0,0	0,78	0,00	0,0	
SPLS 3	Wind+ijs	-5°	1,20	1,20	0,0	0,36	0,34	0,0	
SPLS 3_0,9	Wind+ijs 0,9	-5°	0,90	1,20	0,0	0,36	0,34	0,0	
SPLS 4	Koude+wind	-20°	1,20	1,20	0,0	0,24	0,00	0,0	
SPLS 4_0,9	Koude+wind 0,9	-20°	0,90	1,20	0,0	0,24	0,00	0,0	
SPLS 6	Bouw en onderhoud	5°	1,20	1,20	1,2	0,24	0,0	0,0	
SPLS 6_0,9	Bouw en onderhoud	5°	1,20	1,20	0,0	0,24	0,0	0,0	
<b>SLS</b> (controle van de vervormingen, vermoeiing, EDS)				$G_k$	$Q_{pk}$	$Q_{wk}$	$Q_{ik}$	$A_k$	
SLS 1a	Wind	10°	1,00	1,00	0,0	1,00	0,0	0,0	
SLS 3	Wind+ijs	-5°	1,00	1,00	0,0	0,30	1,00	0,0	
SLS 4	Wind	-20°	1,00	1,00	0,0	0,20	0,0	0,0	
SLS 6	Bouw en onderhoud	5°	1,00	1,00	0,0	0,20	0,0	0,0	
SLS 7	PB (EDS, geen wind)	10°	1,00	1,00	0,0	0,00	0,0	0,0	

Aantal windrichtingen 6  
 Aantal belastingcombinaties ULS 100  
 Aantal belastingcombinaties SPLS 246  
 Aantal belastingcombinaties SLS 15  
 Aantal knooplasten 12274

Project: RLL-TLB380  
 Masttype: HA+0\_ci  
 Mast: 1099

### Samenvattingstabellen geleiderbelastingen

In de onderstaande vier tabellen is weergegeven:

- De maximale geleiderbelasting in het globale assenstelsel, gesplitst in aandeel van back en ahead span
- De gecombineerde geleiderbelasting (Ba+Ah) in het globale assenstelsel met in het lokale assenstelsel de maximaal optredende trekkracht. Componenten Fx en Fy als absolute waarde
- De alledaagse (EDS) waarden van de gecombineerde geleiderbelastingen (Ba+Ah) met bijbehorende trekkrachten
- Controle op uplift, waar een negatieve waarde duidt op uplift

#### Maximale waarden voor back en ahead span

Geleider	Fx_ba [kN]	Fx_ah [kN]	Fy_ba [kN]	Fy_ah [kN]	Fz_ba [kN]	Fz_ah [kN]
bl1	-65,7	65,2	16,7	16,4	11,1	11,0
380ct1f1	-264,6	262,4	73,5	71,6	39,8	39,7
380ct1f2	-260,9	258,4	70,2	67,8	39,7	39,6
380ct1f3	-256,9	254,1	66,2	63,1	39,6	39,5
Post-isolato	0,0	0,0	0,0	0,0	0,0	
Post-isolato	0,0	0,0	0,0	0,0	0,0	
Post-isolato	0,0	0,0	0,0	0,0	0,0	
380ct2f1	-264,6	262,4	73,5	71,6	39,8	39,7
380ct2f2	-260,9	258,4	70,2	67,8	39,7	39,6
380ct2f3	-256,9	254,1	66,2	63,1	39,6	39,5
150ct3f1	0,0	131,2	0,0	36,3	0,0	21,3
150ct3f2	0,0	129,2	0,0	34,4	0,0	21,3
150ct3f3	0,0	127,0	0,0	32,1	0,0	21,3
150ct4f1	0,0	131,2	0,0	36,3	0,0	21,3
150ct4f2	0,0	129,2	0,0	34,4	0,0	21,3
150ct4f3	0,0	127,0	0,0	32,1	0,0	21,3
bl2	-64,8	64,3	16,5	16,2	11,0	10,9
Post-isolato	0,0	0,0	0,0	0,0	0,0	
Post-isolato	0,0	0,0	0,0	0,0	0,0	
Post-isolato	0,0	0,0	0,0	0,0	0,0	

#### Min. Weight span (m)

Weight spar Combinatie1

Geleider	SLS 1a	SLS 4	SLS 7
bl1	481,1	498,0	481,0
380ct1f1	481,1	496,4	481,0
380ct1f2	481,0	496,2	481,0
380ct1f3	481,0	495,8	481,0
Post-isolator 1			
Post-isolator 2			
Post-isolator 3			
380ct2f1	481,1	496,4	481,0
380ct2f2	481,0	496,2	481,0
380ct2f3	481,0	495,8	481,0
150ct3f1	240,5	248,2	240,5
150ct3f2	240,5	248,0	240,5
150ct3f3	240,5	247,8	240,5
150ct4f1	240,5	248,2	240,5
150ct4f2	240,5	248,0	240,5
150ct4f3	240,5	247,8	240,5
bl2	481,1	498,3	481,0
Post-isolator 4			
Post-isolator 5			
Post-isolator 6			

#### Max. Weight span (m)

Weight spar Combinatie1

Geleider	ULS 1a	ULS 3
bl1	575,0	464,1
380ct1f1	529,0	480,4
380ct1f2	524,0	479,3
380ct1f3	518,0	478,0
Post-isolator 1		
Post-isolator 2		
Post-isolator 3		
380ct2f1	529,0	480,4
380ct2f2	524,0	479,3
380ct2f3	518,0	478,0
150ct3f1	264,9	240,3
150ct3f2	262,2	239,6
150ct3f3	258,8	238,9
150ct4f1	264,9	240,3
150ct4f2	262,2	239,6
150ct4f3	258,8	238,9
bl2	577,5	463,7
Post-isolator 4		
Post-isolator 5		
Post-isolator 6		

Omhullende weight span over alle combinaties (incl. 0,9 combinaties)

Voor alle geleiders	Wind / Weight span verhouding
Max. weight span	575,0 m / 1,437 -
Min. weight span	93,3 m / 0,233 -

Project: RLL-TLB380  
 Masttype: HA+0\_ci  
 Mast: 1099

**Maximale waarden back+ahead span      Maximale waarden trekkracht geleider**

Geleider	Maximale waarden back+ahead span			Maximale waarden trekkracht geleider	
	Fx [kN]	Fy [kN]	Fz [kN]	Ft_ba [kN]	Ft_ah [kN]
bl1	38,7	32,7	11,1	-67,6	67,1
380ct1f1	205,8	141,9	39,8	-271,5	269,2
380ct1f2	201,9	135,0	39,7	-267,5	264,9
380ct1f3	197,6	126,6	39,6	-263,3	260,2
Post-isolato	4,2	4,2	6,8	0,0	
Post-isolato	4,6	4,6	6,8	0,0	
Post-isolato	4,9	4,9	6,8	0,0	
380ct2f1	205,8	141,9	39,8	-271,5	269,2
380ct2f2	201,9	135,0	39,7	-267,5	264,9
380ct2f3	197,6	126,6	39,6	-263,3	260,2
150ct3f1	131,2	36,3	21,3	0,0	134,6
150ct3f2	129,2	34,4	21,3	0,0	132,4
150ct3f3	127,0	32,1	21,3	0,0	130,1
150ct4f1	131,2	36,3	21,3	0,0	134,6
150ct4f2	129,2	34,4	21,3	0,0	132,4
150ct4f3	127,0	32,1	21,3	0,0	130,1
bl2	38,2	32,3	11,0	-66,7	66,1
Post-isolato	4,2	4,2	6,8	0,0	
Post-isolato	4,6	4,6	6,8	0,0	
Post-isolato	4,9	4,9	6,8	0,0	

**EDS-belastingen geleiders**

Geleider	EDS-belastingen geleiders				
	Fx [kN]	Fy [kN]	Fz [kN]	Ft_ba [kN]	Ft_ah [kN]
bl1	17,0	3,0	2,4	-17,2	17,2
380ct1f1	129,3	22,8	20,5	-131,3	131,3
380ct1f2	129,3	22,8	20,5	-131,3	131,3
380ct1f3	129,3	22,8	20,5	-131,3	131,3
Post-isolato	0,0	0,0	5,0	0,0	
Post-isolato	0,0	0,0	5,0	0,0	
Post-isolato	0,0	0,0	5,0	0,0	
380ct2f1	129,3	22,8	20,5	-131,3	131,3
380ct2f2	129,3	22,8	20,5	-131,3	131,3
380ct2f3	129,3	22,8	20,5	-131,3	131,3
150ct3f1	64,7	11,4	10,8	0,0	65,7
150ct3f2	64,7	11,4	10,8	0,0	65,7
150ct3f3	64,7	11,4	10,8	0,0	65,7
150ct4f1	64,7	11,4	10,8	0,0	65,7
150ct4f2	64,7	11,4	10,8	0,0	65,7
150ct4f3	64,7	11,4	10,8	0,0	65,7
bl2	16,5	2,9	2,3	-16,8	16,8
Post-isolato	0,0	0,0	5,0	0,0	
Post-isolato	0,0	0,0	5,0	0,0	
Post-isolato	0,0	0,0	5,0	0,0	

**Controle uplift SLS-wind**

Combinatie: Geleider	Controle uplift SLS-wind	
	Fz_ba [kN]	Fz_ah [kN]
SLS 4		
bl1	0,0	0,0
380ct1f1	0,0	0,0
380ct1f2	0,0	0,0
380ct1f3	0,0	0,0
Post-isolato	0,0	
Post-isolato	0,0	
Post-isolato	0,0	
380ct2f1	0,0	0,0
380ct2f2	0,0	0,0
380ct2f3	0,0	0,0
150ct3f1	0,0	0,0
150ct3f2	0,0	0,0
150ct3f3	0,0	0,0
150ct4f1	0,0	0,0
150ct4f2	0,0	0,0
150ct4f3	0,0	0,0
bl2	0,0	0,0
Post-isolato	0,0	
Post-isolato	0,0	
Post-isolato	0,0	

Project: RLL-TLB380  
 Masttype: HA+0\_ci  
 Mast: 1099

**ULS-fundatiebelasting combinatie 1 en 3 wind haaks op de lijn of bissectrice en EDS, vanuit geleiders**

Combinatie	Combination	$F_x$ [kN]	$F_y$ [kN]	$F_z$ [kN]	$M_x$ [kNm]	$M_y$ [kNm]	$M_z$ [kNm]
ULS 1a_90		647	1089	451	42727	24940	0
ULS 1a_0,9_0		479	408	293	15784	18309	0
ULS 1a_0,9_0,9_90		603	1053	177	41395	23289	0
ULS 3_0		732	678	671	26485	27928	0
SLS 7		388	354	351	13681	14810	0

**ULS-fundatiebelasting combinatie 1 en 3 wind haaks op de lijn of bissectrice en EDS, totaal geleiders en mast**

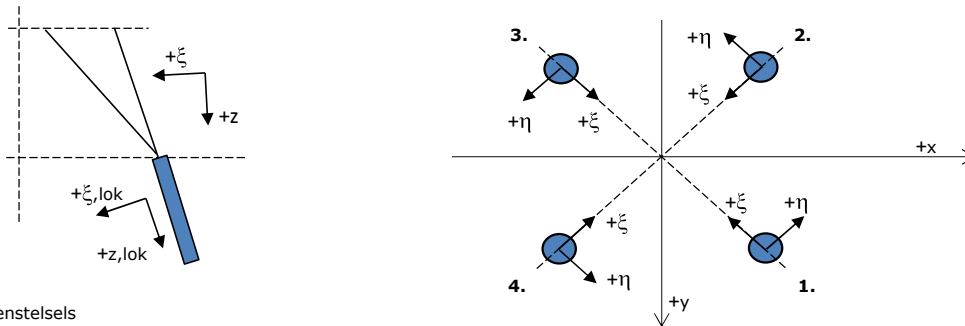
Combinatie	$F_x$ [kN]	$F_y$ [kN]	$F_z$ [kN]	$M_x$ [kNm]	$M_y$ [kNm]	$M_z$ [kNm]
ULS 1a_90	647	1439	1692	52408	24940	0
ULS 1a_0,9_0,9_90	603	1404	1107	51077	23289	0
SLS 7	388	354	1385	13681	14810	0

**Fundatiebelastingen, selectie belastingcombinaties op basis grootste waarde**

Combinatie	$F_x$ [kN]	$F_y$ [kN]	$F_z$ [kN]	$M_x$ [kNm]	$M_y$ [kNm]	$M_z$ [kNm]
ULS 1a_0,9_90	647	1439	1184	<b>52409</b>	24940	0
SPLS 3_90 Ba All Cts	1856	480	1566	17742	<b>72199</b>	-9
SPLS 3_100 Ah Ct1	-338	549	1607	21791	-13258	<b>10638</b>
SPLS 3_0,9_100 Ba All Cts	1851	485	1176	<b>17928</b>	<b>72189</b>	-9

*Noot: grootste waarden kunnen in meerdere combinaties voorkomen, een combinatie is weergegeven.*

**Oplegreacties op fundering per randstijl**



Assenstelsels

**Maximale drukbelasting**

Stijl	Combinatie	$R_x$ [kN]	$R_y$ [kN]	$R_z$ [kN]	$R_{\eta}$ [kN]	$R_{\xi}$ [kN]	$R_{\xi,lok}$ [kN]	$R_{z,lok}$ [kN]
1	SPLS 3_100 Ba All Cts	704	845	<b>4222</b>	-100	-1095	40	4372
2	SPLS 3_0 Ba All Cts	427	-611	<b>2797</b>	131	-734	17	2896
3	ULS 8 Ba	-305	-440	<b>2010</b>	-95	-527	13	2081
4	SPLS 3_80 Ah All Cts	-515	614	<b>3068</b>	70	-798	26	3176

**Maximale trekbelasting**

Stijl	Combinatie	$R_x$ [kN]	$R_y$ [kN]	$R_z$ [kN]	$R_{\eta}$ [kN]	$R_{\xi}$ [kN]	$R_{\xi,lok}$ [kN]	$R_{z,lok}$ [kN]
1	SPLS 3_0,9_90 Ah All Cts	-145	-298	<b>-1295</b>	108	313	-35	-1341
2	SPLS 3_0,9_80 Ah All Cts	-380	479	<b>-2423</b>	-70	608	-44	-2509
3	SPLS 3_0,9_100 Ba All Cts	561	701	<b>-3537</b>	99	892	-58	-3662
4	SPLS 3_0,9_0 Ba All Cts	283	-469	<b>-2111</b>	-131	532	-36	-2186

**Maximale torsiebelasting (positief)**

Stijl	Combinatie	$R_x$ [kN]	$R_y$ [kN]	$R_z$ [kN]	$R_{\eta}$ [kN]	$R_{\xi}$ [kN]	$R_{\xi,lok}$ [kN]	$R_{z,lok}$ [kN]
1	SPLS 3_90 Ah Ct1	416	-127	741	<b>384</b>	-205	-6	767
2	SPLS 3_0,9_90 Ba Ct2	-21	-518	1352	<b>381</b>	-351	12	1400
3	SPLS 3_90 Ba Ct2	223	675	-2521	<b>320</b>	635	-42	-2610
4	SPLS 3_0,9_90 Ah Ct1	-116	548	1804	<b>306</b>	-470	15	1868

**Maximale torsiebelasting (negatief)**

Stijl	Combinatie	$R_x$ [kN]	$R_y$ [kN]	$R_z$ [kN]	$R_{\eta}$ [kN]	$R_{\xi}$ [kN]	$R_{\xi,lok}$ [kN]	$R_{z,lok}$ [kN]
1	SPLS 3_0,9_90 Ba Ct1	386	825	3302	<b>-310</b>	-856	31	3419
2	SPLS 3_100 Ah Ct2	55	397	-976	<b>-320</b>	241	-21	-1010
3	SPLS 3_0,9_90 Ah Ct2	252	-271	45	<b>-370</b>	-14	-2	46
4	SPLS 3_90 Ba Ct1	-184	-370	-573	<b>-392</b>	131	-23	-594

Project: RLL-TLB380  
 Masttype: HA+0\_ci  
 Mast: 1099

#### Combinatie Ftrek+Fhor

Stijl	Combinatie	R <sub>x</sub> [kN]	R <sub>y</sub> [kN]	R <sub>z</sub> [kN]	R <sub>η</sub> [kN]	R <sub>ξ</sub> [kN]	R <sub>ξ,lok</sub> [kN]	R <sub>z,lok</sub> [kN]
1	SPLS 3_0,9_90 Ah All Cts	-145	-298	<b>-1295</b>	<b>108</b>	313	-35	-1341
2	SPLS 3_0,9_80 Ah All Cts	-380	479	<b>-2423</b>	<b>-70</b>	608	-44	-2509
3	SPLS 3_0,9_100 Ba All Cts	561	701	<b>-3537</b>	<b>99</b>	892	-58	-3662
4	SPLS 3_0,9_0 Ba All Cts	283	-469	<b>-2111</b>	<b>-131</b>	532	-36	-2186

#### Permanente belasting

Stijl	Combinatie	R <sub>x</sub> [kN]	R <sub>y</sub> [kN]	R <sub>z</sub> [kN]	R <sub>η</sub> [kN]	R <sub>ξ</sub> [kN]	R <sub>ξ,lok</sub> [kN]	R <sub>z,lok</sub> [kN]
1	SLS 7	291	292	1557	-1	-412	6	1613
2	SLS 7	48	-115	394	48	-115	-10	408
3	SLS 7	146	148	-865	1	208	-25	-896
4	SLS 7	-97	29	298	-48	-89	-9	309

#### Omhullenden ongeacht stijl

Belasting	Combinatie	R <sub>x</sub> [kN]	R <sub>y</sub> [kN]	R <sub>z</sub> [kN]	R <sub>η</sub> [kN]	R <sub>ξ</sub> [kN]	R <sub>ξ,lok</sub> [kN]	R <sub>z,lok</sub> [kN]
Max. druk	SPLS 3_100 Ba All Cts	704	845	<b>4222</b>	-100	-1095	40	4372
Max. trek	SPLS 3_0,9_100 Ba All Cts	561	701	<b>-3537</b>	99	892	-58	-3662
Max. pos. torsie	SPLS 3_90 Ah Ct1	416	-127	741	<b>384</b>	-205	-6	767
Max. neg. torsie	SPLS 3_90 Ba Ct1	-184	-370	-573	<b>-392</b>	131	-23	-594
Comb. trek+torsie	SPLS 3_0,9_100 Ba All Cts	561	701	<b>-3537</b>	<b>99</b>	892	-58	-3662

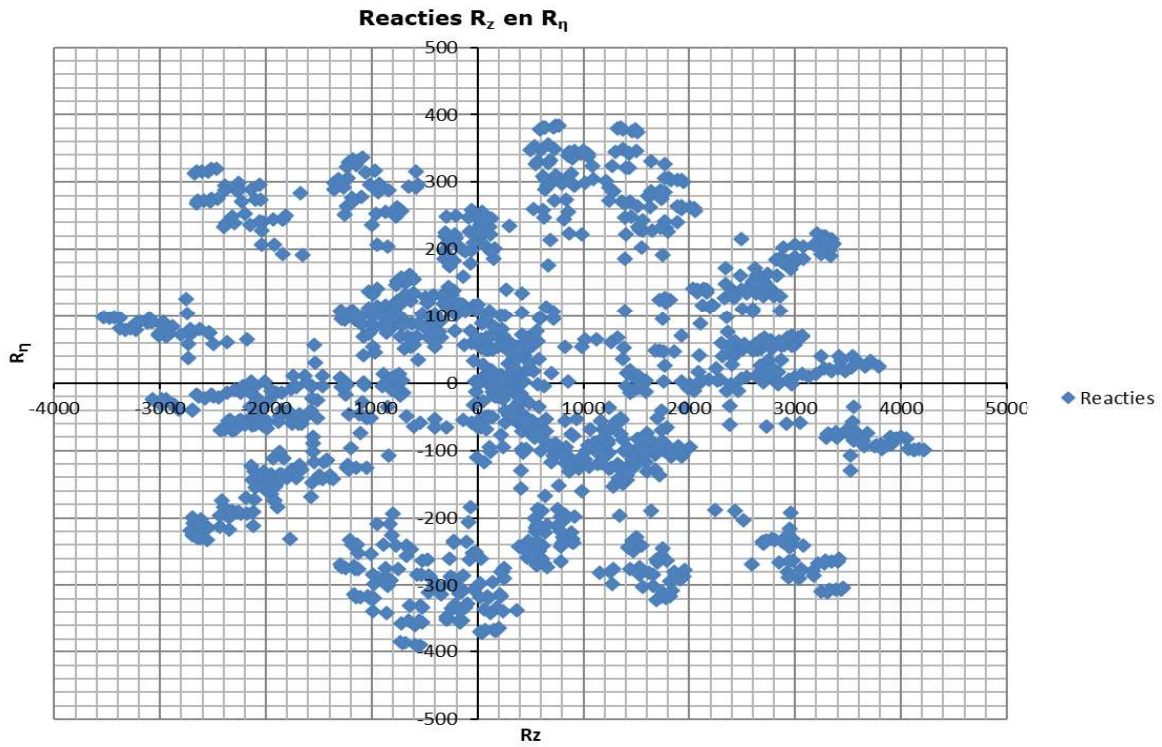
#### Maximale trekbelasting SLS

Stijl	Combinatie	R <sub>x</sub> [kN]	R <sub>y</sub> [kN]	R <sub>z</sub> [kN]	R <sub>η</sub> [kN]	R <sub>ξ</sub> [kN]	R <sub>ξ,lok</sub> [kN]	R <sub>z,lok</sub> [kN]
1	SPLS 3_0,9_80 Ah All Cts	-142	-296	<b>-1284</b>	109	310	-35	-1330
2	SPLS 3_0,9_80 Ah All Cts	-380	479	<b>-2423</b>	-70	608	-44	-2509
3	SPLS 3_0,9_100 Ba Ct2	257	699	<b>-2677</b>	313	675	-44	-2772
4	SPLS 3_0,9_100 Ba Ct2	228	-21	<b>-767</b>	147	176	-29	-794

#### Maximale drukbelasting SLS

Stijl	Combinatie	R <sub>x</sub> [kN]	R <sub>y</sub> [kN]	R <sub>z</sub> [kN]	R <sub>η</sub> [kN]	R <sub>ξ</sub> [kN]	R <sub>ξ,lok</sub> [kN]	R <sub>z,lok</sub> [kN]
1	SPLS 3_100 Ba Ct2	772	477	<b>3365</b>	209	-883	22	3484
2	SPLS 3_100 Ba Ct2	12	-541	<b>1506</b>	374	-391	13	1559
3	SPLS 3_80 Ah All Cts	-277	-430	<b>1928</b>	-108	-500	18	1997
4	SPLS 3_80 Ah All Cts	-515	614	<b>3068</b>	70	-798	26	3176

Project: RLL-TLB380  
Masttype: HA+0\_ci  
Mast: 1099







Project: RLL-TLB380  
 Tower: HA+0\_ci (bouwfase)  
 Number: 1099

Auteur: TBR  
 Versie: v12.0

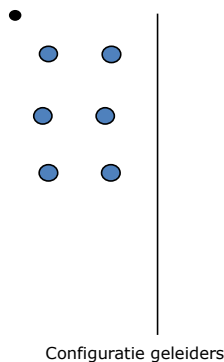
### Geleiderbelastingen

#### Algemeen

Benaming HA+0\_ci (bouwfase)  
 Masttype Hoekmast  
 Aantal circuits 2  
 Configuratie 2-circuit-verticaal  
 Aantal bliksemgeleiders 1

#### Uitgangspunten

Norm NEN-EN50341-2-15:2019  
 Gevolgklasse initieel CC2  
 Betrouwbaarheidsniveau initieel Nieuwbouw  
 Referentieperiode initieel 15 jaar  
 CC2  
 Betrouwbaarheidsniveau na aanpassing n.v.t.  
 15 jaar  
 Windgebied III  
 Windsnelheid (m/s) 24,5 m/s  
 Terreincategorie II  
 Reductiefactor  $C_{dir}$  1,00  
 IJsg gebied fasegeleider B  
 IJsg gebied bliksemgeleider A



#### Geleiders Back

Omschrijving	Spanning	Geleider Back	Bundel Ba	IJsg gebied	Toeslag gewicht	Toeslag diameter	Intrekwaarden $P_{back}$
Circuit 1	380 kV	AAAC-AL7 620	4	B	3 %	3 %	1800
Circuit 2	150 kV	Niet aanwezig	2	B	3 %	3 %	1800
Bliksemdraad 1		AACSR 241-AL3-39-A20SA	1	A	2 %	2 %	1800

#### Geleiders Ahead

Omschrijving	Spanning	Geleider Ahead	Bundel Ah	IJsg gebied	Toeslag gewicht	Toeslag diameter	Intrekwaarden $P_{ahead}$
Circuit 1	380 kV	AAAC-AL7 620	4	B	3 %	3 %	1800
Circuit 2	150 kV	AAAC-AL7 620	2	B	3 %	3 %	1800
Bliksemdraad 1		AACSR 241-AL3-39-A20SA	1	A	2 %	2 %	1800

#### Isolatoren (1)

Omschrijving	Ophanging	Gewicht [kN]	Lengte [m]	Windopp. [m <sup>2</sup> ]
Circuit 1	Afspanketting	3,00	6,50	1,10
Circuit 2	Afspanketting	2,00	3,50	0,80
Bliksemdraad 1	Afspanketting	0,10	0,20	0,10

1. Eigenschappen gelden voor geheel van de isolatorset

#### Ophanghoogte en positie in mast

Circuits	Aanduiding	Nummer	Ophanghoogte	Aangrijppunt	Positie in mast Horizontale afstand
Circuit 1	10	380ct1f1	48,0 m	48,0 m	-12,2 m
Circuit 1	11	380ct1f2	38,0 m	38,0 m	-15,6 m
Circuit 1	12	380ct1f3	28,5 m	28,5 m	-13,3 m
Circuit 2	20	150ct2f1	48,0 m	48,0 m	-4,8 m
Circuit 2	21	150ct2f2	38,0 m	38,0 m	-8,3 m
Circuit 2	22	150ct2f3	28,5 m	28,5 m	-4,9 m
Bliksemdraad 1	1	bl1	53,1 m	53,1 m	-17,6 m

Project: RLL-TLB380  
 Tower: HA+0\_ci (bouwfase)  
 Number: 1099

**Hoogteaanpassing naastgelegen masten** (aanpassing wind- en weight span)

	Back	Ahead	
Verhoging voor windbelasting	18,0 m	6,0 m	(positief: omhoog)
Verlaging voor verticale belasting	-9,0 m	-9,0 m	(negatief: omlaag, grotere weight span)
Verlaging: Niet in 0,9EG-combinaties			

**Hoogteafwijking mastbeeld naastgelegen masten en richtingsverandering t.o.v. Lijnrichting**

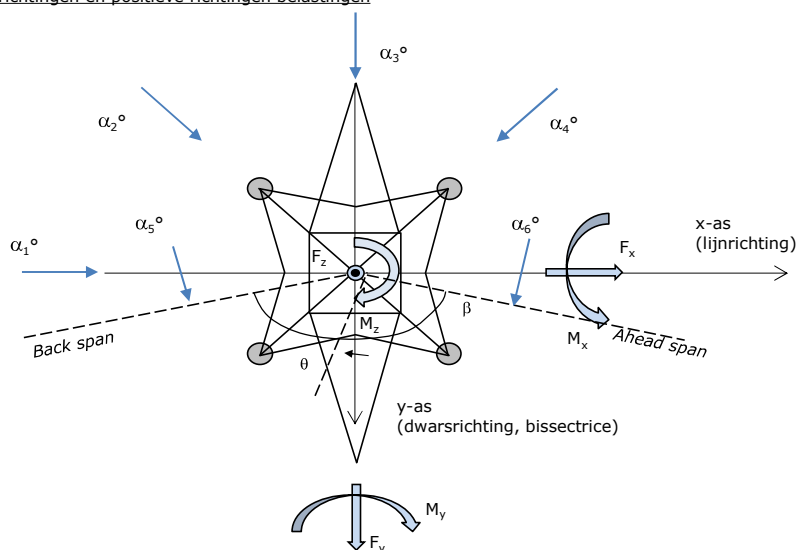
Circuits	Aanduiding	Nummer	Hoogteverschil		Richtingsverandering	
			$\Delta h$ back	$\Delta h$ ahead	$\Delta y$ back	$\Delta y$ ahead
Circuit 1	10	380ct1f1	0,0	0,0 m	0,0	0,0 m
Circuit 1	11	380ct1f2	0,0	0,0 m	0,0	0,0 m
Circuit 1	12	380ct1f3	0,0	0,0 m	0,0	0,0 m
Circuit 2	20	150ct2f1	0,0	0,0 m	0,0	0,0 m
Circuit 2	21	150ct2f2	0,0	0,0 m	0,0	0,0 m
Circuit 2	22	150ct2f3	0,0	0,0 m	0,0	0,0 m
Bliksemendraad 1	1	bl1	0,0	0,0 m	0,0	0,0 m

**Lijn- en mastgegevens**

	Back	Ahead
Ruling span $\sqrt{(\Sigma L^3)/\Sigma L}$	400,0	400,0 m
Lijnhoek $\beta$	160 °	
Rotatie mast t.o.v. bissectrice $\theta$	0 °	
Vaklengte	400	400 m
Hoogte onderkant mast t.o.v. maaiveld	0,5 m	
Beschouwde windrichtingen $\alpha_1$	0 °	
Windrichtingen volgens: Geleiderbelastingen	$\alpha_2$	45 °
	$\alpha_3$	90 °
	$\alpha_4$	135 °
	$\alpha_5$	80 °
	$\alpha_6$	100 °
		100 °

Windrichtingen gelden t.o.v. hoofdrichting mastconstructie, niet t.o.v. bissectrice.

Windrichtingen en positieve richtingen belastingen



**Beschouwd aantal windrichtingen**

1a	6
3	6
4	1
6	1
Overig	1

Project: RLL-TLB380  
 Tower: HA+0\_ci (bouwfase)  
 Number: 1099

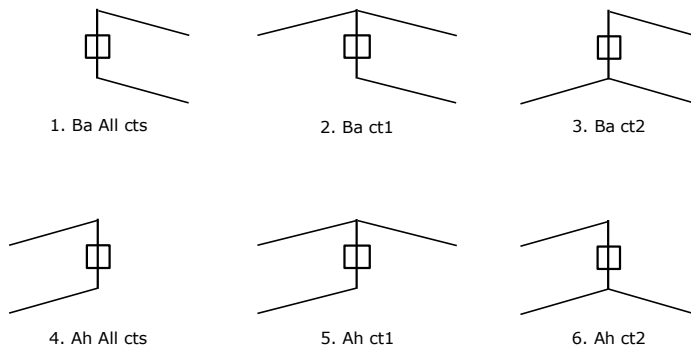
### Geleiderafval

		SPLS - torsie		SPLS - Enkelzijdige trek		5a - geleiderbreuk	
		Aanw.	Afw.	Aanw.	Afw.	Aanw.	Afw.
Circuit 1	380ct1f1	1	0	1	0	1	0
Circuit 1	380ct1f2	1	0	1	0	1	0
Circuit 1	380ct1f3	1	0	1	0	1	0
Circuit 2	150ct2f1	0	1	1	0	1	0
Circuit 2	150ct2f2	0	1	1	0	1	0
Circuit 2	150ct2f3	0	1	1	0	1	0
Bliksemdraad 1	bl1	1	0	1	0	1	0

### Belastingsituaties SPLS

Beschouwde situaties SPLS: 1 t/m 6, alle mogelijke situaties.

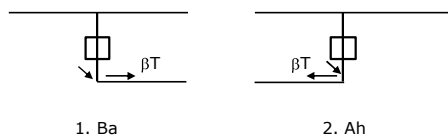
Principe belastingssituaties:



### Belastingsituaties 5a. Geleiderbreuk

Beschouwde situaties geleiderbreuk 5a: 1 en 2, alle mogelijke situaties.

Principe belastingssituaties:



Project: RLL-TLB380  
 Tower: HA+0\_ci (bouwfase)  
 Number: 1099

### Belastingsituaties 6. Bouw- en onderhoud

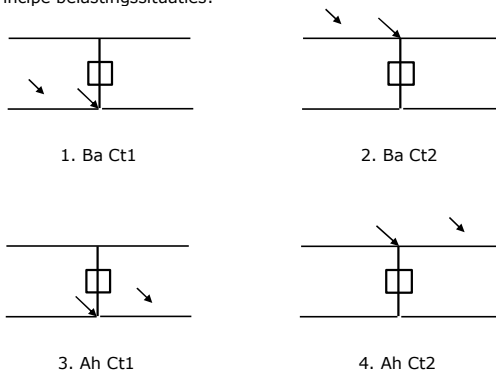
Onder 6a wordt de belasting door aanwezigheid lijnwagen of lijnfiets in combinatie met puntlast op traverse in rekening gebracht. Combinatie 6b bevat geen belastingen in geleider of op traverse. Deze combinatie is toegevoegd om te kunnen combineren met separate controle bordessen etc. De situaties worden in ULS en in iedere SPLS-situatie (in geval van hoekmast) toegepast.

	Fase	Bliksem
Lijnwagen	4,0 kN	2,0 kN
Puntlast op traverse	1,0 kN	1,0 kN

Beschouwde situaties bouw- en onderhoud 6a: 1 t/m 4, alle mogelijke situaties.

Aanwezigheid lijnwagen: Circuit, belasting tegelijk aanwezig in alle geleiders per circuit.

Principe belastingssituaties:



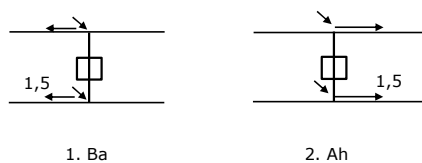
### Belastingsituaties 8. Lijndansen als statische belasting

Geleider		
Steunmast fase	0,866 W	1,5 W
Steunmast bliksem	1,5 EDS	1,5 W
Hoekmast fase en bliksem	1,5 EDS	1,5 W

Beschouwde situaties lijndansen 8: 1 en 2, alle mogelijke situaties.

Belasting tegelijk aanwezig in alle geleiders van het circuit.

Principe belastingssituaties:



### Belastingcombinatie 8. Lijndansen als dynamische belasting

Alleen van toepassing op hoek- en eindmasten

Belasting bestaat uit EDS-trekbelasting in één van de geleiders aan één zijde van de mast

Door gebruiker via het belastingsspectrum van tabel 4.11/NL.1 om te zetten naar spanningspectrum

Project: RLL-TLB380  
 Tower: HA+0\_ci (bouwfase)  
 Number: 1099

## Mastconstructie

### Eigenschappen

Masttype	Hoekmast	
Mastbenaming	HA+0_ci (bouwfase)	
Voetplaat t.o.v. maaiveld	0,5 m	
Masthoogte t.o.v. voetplaat	53,1 m	
Gewicht mast	1034,0 kN	
<i>Breedte en helling mast bij fundatie</i>		
	x-ri.	y-ri.
Pootsprei	11,76	11,76 m
Helling van de randstijl	0,190	0,190 -
Factor spatkracht	1,1	1,1 -

### Berekening windbelasting

Dynamische invloed $G_T$	1,00 (Masthoogte < 60 m)
Windbelasting overhoeks op mastlichaam evenredig met:	$(A1C1\sin^2(\phi)+A2C2\cos^2(\phi))$
Windbelasting overhoeks op traverse evenredig met:	$(A1C1\sin^2(\phi)+A2C2\cos^2(\phi))$
Vergroting wind overhoeks mastlichaam	$(1+0,2\sin^2(2\phi))$
Vergroting wind overhoeks traverse	$(1+0,2\sin^2(2\phi))$
Factor wind evenwijdig t.o.v. haaks op traverse	0,4

### Eigenschappen mastsecties langsrichting (vooraanzicht, yz-vlak)

Omschrijving	h [m]	b <sub>1</sub> [m]	b <sub>2</sub> [m]	Δh [m]	Δ <sub>x</sub> [m]	A <sub>0</sub> [m <sup>2</sup> ]	A <sub>1</sub> [m <sup>2</sup> ]	χ = A <sub>1</sub> /A <sub>0</sub> [-]	C <sub>t</sub>
Broekstuk	15,40	11,76	5,91	15,40	0,190	136,07	31,26	0,23	2,80
Eerste tussenstuk	22,20	5,91	5,23	6,80	0,050	37,88	13,09	0,35	2,38
Tweede tussenstuk	28,50	5,23	4,60	6,30	0,050	30,96	10,39	0,34	2,41
Bovenstuk 1	38,00	4,60	3,65	9,50	0,050	39,19	11,88	0,30	2,52
Bovenstuk 2	51,40	3,65	2,31	13,40	0,050	39,93	13,13	0,33	2,43
Topstuk	53,10	2,31		1,70		1,96	0,33	0,17	3,08
Ondertraverse	28,50	12,50		3,10		19,38	5,57	0,29	2,58
Middentraverse	38,00	14,10		3,20		22,56	6,99	0,31	2,50
Boventraverse	48,00	16,25		4,80		39,00	8,11	0,21	2,90

### Eigenschappen mastsecties dwarsrichting (zijaanzicht, xz-vlak)

Omschrijving	h [m]	b <sub>1</sub> [m]	b <sub>2</sub> [m]	Δh [m]	Δ <sub>x</sub> [m]	A <sub>0</sub> [m <sup>2</sup> ]	A <sub>1</sub> [m <sup>2</sup> ]	χ = A <sub>1</sub> /A <sub>0</sub> [-]	C <sub>t</sub>
Broekstuk	15,40	11,76	5,91	15,40	0,190	136,07	31,26	0,23	2,80
Eerste tussenstuk	22,20	5,91	5,23	6,80	0,050	37,88	13,09	0,35	2,38
Tweede tussenstuk	28,50	5,23	4,60	6,30	0,050	30,96	10,39	0,34	2,41
Bovenstuk 1	38,00	4,60	3,65	9,50	0,050	39,19	11,88	0,30	2,52
Bovenstuk 2	51,40	3,65	2,31	13,40	0,050	39,93	13,13	0,33	2,43
Topstuk	53,10	2,31		1,70		1,96	0,33	0,17	3,08
Ondertraverse	28,50	12,50		3,10		19,38	5,57	0,29	2,58
Middentraverse	38,00	14,10		3,20		22,56	6,99	0,31	2,50
Boventraverse	48,00	16,25		4,80		39,00	8,11	0,21	2,90

NB: oppervlakte traverse dwarsrichting van de tabel wordt in berekening gereduceerd.  
 NB: oppervlakte traverse per zijde, dus helft van totaal van twee traveres.

Project: RLL-TLB380  
 Tower: HA+0\_ci (bouwfase)  
 Number: 1099

#### Windoppervlak feeders telecominstallaties

Onderdeel	A (m <sup>2</sup> /m)	Factor	Δh	A <sub>1</sub>
Broekstuk	0,14	0,71	15,4	1,5
Eerste tussenstuk	0,14	0,71	6,8	0,7
Tweede tussenstuk	0,14	0,71	6,3	0,6
Bovenstuk 1	0,14	0,71	9,5	0,9
Bovenstuk 2				

#### Invoer antennes

Omschrijving	A (m <sup>2</sup> )	h (m)	C <sub>i</sub> (m)
Antenne top			
Antenne o.t.	4,7	34,7	1,5

#### Belastingen mastsectie langsrichting (x-richting) per windrichting

Omschrijving	P <sub>w</sub> [kN/m <sup>2</sup> ]	F <sub>x1</sub> [kN]	F <sub>x2</sub> [kN]	F <sub>x3</sub> [kN]	F <sub>x4</sub> [kN]	h <sub>ef</sub> [m]	M <sub>y1</sub> [kNm]	M <sub>y2</sub> [kNm]	M <sub>y3</sub> [kNm]	M <sub>y4</sub> [kNm]
Broekstuk	0,70	61,5	52,2	0,0	-52,2	7,7	473,3	401,6	0,0	-401,6
Eerste tussenstuk	0,86	26,8	22,8	0,0	-22,8	18,8	504,6	428,2	0,0	-428,2
Tweede tussenstuk	0,94	23,6	20,0	0,0	-20,0	25,4	598,7	508,0	0,0	-508,0
Bovenstuk 1	1,02	30,6	26,0	0,0	-26,0	33,3	1018,5	864,2	0,0	-864,2
Bovenstuk 2	1,10	35,3	29,9	0,0	-29,9	44,7	1575,8	1337,1	0,0	-1337,1
Topstuk	1,15	1,2	1,0	0,0	-1,0	52,3	60,7	51,5	0,0	-51,5
Ondertraverse	0,98	28,3	16,8	0,0	-16,8	29,5	834,9	495,9	0,0	-495,9
Middentraverse	1,06	37,2	22,1	0,0	-22,1	39,1	1451,5	862,2	0,0	-862,2
Boventraverse	1,13	53,2	31,6	0,0	-31,6	49,6	2640,6	1568,4	0,0	-1568,4
<b>Totaal</b>		<b>297,6</b>	<b>222,3</b>	<b>0,0</b>	<b>-222,3</b>		<b>9158,7</b>	<b>6517,2</b>	<b>0,0</b>	<b>-6517,2</b>

#### Belastingen mastsectie dwarsrichting (y-richting) per windrichting

Omschrijving	P <sub>w</sub> [kN/m <sup>2</sup> ]	F <sub>y1</sub> [kN]	F <sub>y2</sub> [kN]	F <sub>y3</sub> [kN]	F <sub>y4</sub> [kN]	h <sub>ef</sub> [m]	M <sub>x1</sub> [kNm]	M <sub>x2</sub> [kNm]	M <sub>x3</sub> [kNm]	M <sub>x4</sub> [kNm]
Broekstuk	0,70	0,0	52,2	61,5	52,2	7,7	0,0	401,6	473,3	401,6
Eerste tussenstuk	0,86	0,0	22,8	26,8	22,8	18,8	0,0	428,2	504,6	428,2
Tweede tussenstuk	0,94	0,0	20,0	23,6	20,0	25,4	0,0	508,0	598,7	508,0
Bovenstuk 1	1,02	0,0	26,0	30,6	26,0	33,3	0,0	864,2	1018,5	864,2
Bovenstuk 2	1,10	0,0	29,9	35,3	29,9	44,7	0,0	1337,1	1575,8	1337,1
Topstuk	1,15	0,0	1,0	1,2	1,0	52,3	0,0	51,5	60,7	51,5
Ondertraverse	0,98	0,0	16,8	11,3	16,8	29,5	0,0	495,9	334,0	495,9
Middentraverse	1,06	0,0	22,1	14,9	22,1	39,1	0,0	862,2	580,6	862,2
Boventraverse	1,13	0,0	31,6	21,3	31,6	49,6	0,0	1568,4	1056,2	1568,4
<b>Totaal</b>		<b>0,0</b>	<b>222,3</b>	<b>226,4</b>	<b>222,3</b>		<b>0,0</b>	<b>6517,2</b>	<b>6202,4</b>	<b>6517,2</b>

#### Resulterende belastingen vanuit mastconstructie incl. antenne zonder geleiders niveau fundatie (kar. waarde)

Belasting / windrichting	F <sub>x</sub> [kN]	F <sub>y</sub> [kN]	F <sub>z</sub> [kN]	M <sub>x</sub> [kNm]	M <sub>y</sub> [kNm]	M <sub>z</sub> [kNm]
Permanente belasting	0	0	1034	0	0	0
Windrichting 0°	305	0	0	0	9411	0
Windrichting 45°	227	227	0	6695	6695	0
Windrichting 90°	0	234	0	6454	0	0
Windrichting 135°	-227	227	0	6695	-6695	0

Project: RLL-TLB380  
 Tower: HA+0\_ci (bouwfase)  
 Number: 1099

### Tussenresultaten geleiderbelastingen

#### Geleiders back

Circuit	Geleider	Diameter [mm]	A [mm <sup>2</sup> ]	G [N/m]	E [N/mm <sup>2</sup> ]	$\alpha T$ [-]
Circuit 1	AAAC-AL7 620	32,4	621,0	17,71	56000	2,30E-05
Circuit 2	Niet aanwezig					
Bliksemdraad 1	AACSR 241-AL3-39-A20SA	21,8	281,0	9,38	70165	1,97E-05

#### Geleiders ahead

Circuit	Geleider	Diameter [mm]	A [mm <sup>2</sup> ]	G [N/m]	E [N/mm <sup>2</sup> ]	$\alpha T$ [-]
Circuit 1	AAAC-AL7 620	32,4	621,0	17,71	56000	2,30E-05
Circuit 2	AAAC-AL7 620	32,4	621,0	17,71	56000	2,30E-05
Bliksemdraad 1	AACSR 241-AL3-39-A20SA	21,8	281,0	9,38	70165	1,97E-05

#### Verticale belasting back

Circuit	Bundel [-]	Toeslag [%]	$w_{z,G}$ [N/m]	IJsgebied	Formule	$w_{z,ijs}$ [N/m]	$w_{z,ijs,bundel}$ [N/m]
Circuit 1	4	3	73,0		B 4+0,2d	10,5	41,9
Circuit 2	2	3			B 4+0,2d		
Bliksemdraad 1	1	2	9,6		A 15+0,4d	23,7	23,7

#### Verticale belasting ahead

Circuit	Bundel [-]	Toeslag [%]	$w_{z,G}$ [N/m]	IJsgebied	Formule	$w_{z,ijs}$ [N/m]	$w_{z,ijs,bundel}$ [N/m]
Circuit 1	4	3	73,0		B 4+0,2d	10,5	41,9
Circuit 2	2	3	36,5		B 4+0,2d	10,5	21,0
Bliksemdraad 1	1	2	9,6		A 15+0,4d	23,7	23,7

#### Isolatoren

Geleider	$G_{isolator}$ [kN]	Aantal	$F_{v,iso}$ [kN]	Lengte [m]	Windopp. [m <sup>2</sup> ]	Windhoogte [m]	Stuwdruk [kN/m <sup>2</sup> ]	Vormfactor [-]	$F_{h,iso}$ [kN]
380ct1f1	3,00	1	3	6,5	1,1	48,50	1,13	1,2	1,49
380ct1f2	3,00	1	3	6,5	1,1	38,50	1,06	1,2	1,40
380ct1f3	3,00	1	3	6,5	1,1	29,00	0,98	1,2	1,29
150ct2f1	2,00	1	2	3,5	0,8	48,50	1,13	1,2	1,08
150ct2f2	2,00	1	2	3,5	0,8	38,50	1,06	1,2	1,02
150ct2f3	2,00	1	2	3,5	0,8	29,00	0,98	1,2	0,94
bl1	0,10	1	0,1	0,2	0,1	53,60	1,16	1,2	0,14



Project: RLL-TLB380  
 Tower: HA+0\_ci (bouwfase)  
 Number: 1099

#### Windbelasting back

Geleider	hoogte		$G_{c\_dwars}$	$G_{c\_trek}$	$C_c$	$d_{toeslag}$	$w_y$	$w_{y,vak}$	$D_{ijs,toeslag}$	$w_{y,ijs}$	$w_{y,ijs,vak}$
	wind [m]	Stuwdruk [kN/m <sup>2</sup> ]									
380ct1f1	50,1	1,14	0,62	0,68	0,96	33,37	89,8	98,8	51,8	174,5	191,9
380ct1f2	40,1	1,07	0,60	0,66	0,98	33,37	84,0	92,4	51,8	159,9	175,9
380ct1f3	30,6	0,99	0,58	0,64	1,00	33,37	77,1	84,9	51,8	143,2	157,6
150ct2f1	50,1	1,14	0,62	0,68							
150ct2f2	40,1	1,07	0,60	0,66							
150ct2f3	30,6	0,99	0,58	0,64							
bl1	55,2	1,17	0,62	0,69	1,18	22,24	19,1	21,0	63,1	55,2	60,6

#### Windbelasting ahead

Geleider	hoogte		$G_{c\_dwars}$	$G_{c\_trek}$	$C_c$	$d_{toeslag}$	$w_y$	$w_{y,vak}$	$D_{ijs,toeslag}$	$w_{y,ijs}$	$w_{y,ijs,vak}$
	wind [m]	Stuwdruk [kN/m <sup>2</sup> ]									
380ct1f1	44,1	1,10	0,61	0,67	0,97	33,37	86,5	95,1	51,8	166,0	182,6
380ct1f2	34,1	1,02	0,59	0,65	0,99	33,37	79,9	87,9	51,8	149,7	164,8
380ct1f3	24,6	0,93	0,56	0,62	1,02	33,37	71,7	78,9	51,8	130,4	143,6
150ct2f1	44,1	1,10	0,61	0,67	0,97	33,37	43,2	47,6	51,8	83,0	91,3
150ct2f2	34,1	1,02	0,59	0,65	0,99	33,37	39,9	43,9	51,8	74,9	82,4
150ct2f3	24,6	0,93	0,56	0,62	1,02	33,37	35,8	39,5	51,8	65,2	71,8
bl1	49,2	1,13	0,62	0,68	1,19	22,24	18,4	20,2	63,1	52,8	58,0

NB: belastingen  $w_v$  gelden voor bundel

Project: RLL-TLB380  
 Masttype: HA+0\_ci (bouwfase)  
 Mast: 1099

Auteur: TBR  
 Versie: v12.0

### Geleiderbelastingen

**Uitgangspunten**  
 Betrouwbaarheidsniveau Nieuwbouw CC2  
 Referentieperiode 15 jaar

<b>ULS</b> (bezwijksterkte)		<b>NEN-EN50341-2-15:2019</b>							
Belastingsgeval	omschrijving	Temp °C	$\gamma_G$		$\gamma_Q$			$\gamma_a$ $A_k$	
			$G_{k,mast}$	$G_{k,geleider}$	$Q_{pk}$	$Q_{wk}$	$Q_{ik}$		
ULS 1a	Wind	10°	1,20	1,20	0,00	1,25	0,00	0,0	
ULS 1a_0,9	Wind 0,9Gk alleen mast	10°	0,90	1,20	0,00	1,25	0,00	0,0	
ULS 1a_0,9_0,9	Wind 0,9Gk ook geleider	10°	0,90	0,90	0,00	1,25	0,00	0,0	
ULS 3	Wind+ijs	-5°	1,20	1,20	0,00	0,38	1,07	0,0	
ULS 3_0,9	Wind+ijs 0,9	-5°	0,90	1,20	0,00	0,38	1,07	0,0	
ULS 4	Koude+wind	-20°	1,20	1,20	0,00	0,25	0,00	0,0	
ULS 4_0,9	Koude+wind 0,9	-20°	0,90	1,20	0,00	0,25	0,00	0,0	
ULS 5a	Torsiebelastingen	10°	1,00	1,00	1,00	0,00	0,00	1,0	
ULS 5b	Longitudinale belastingen	10°	1,00	1,00	0,00	0,00	0,00	1,0	
ULS 6	Bouw en onderhoud	5°	1,20	1,20	1,50	0,25	0,00	0,0	
ULS 6_0,9	Bouw en onderhoud	5°	1,20	1,20	0,00	0,25	0,00	0,0	
ULS 7	Permanent	10°	1,35	1,35	0,00	0,00	0,00	0,0	
ULS 8	Special	10°	1,00	1,00	0,00	0,00	0,00	1,0	
<b>SPLS</b> (Bezwijksterkte, enkel voor hoekmasten: afwezigheid geleiders)				$\gamma_G$ $G_k$	$\gamma_Q$ $Q_{pk}$ $Q_{wk}$ $Q_{ik}$			$A_k$	
SPLS 1a	Wind	10°	1,20	1,20	0,0	0,78	0,00	0,0	
SPLS 1a_0,9	Wind 0,9	10°	0,90	1,20	0,0	0,78	0,00	0,0	
SPLS 1a_0,9_0,9	Wind 0,9	10°	0,90	0,90	0,0	0,78	0,00	0,0	
SPLS 3	Wind+ijs	-5°	1,20	1,20	0,0	0,36	0,34	0,0	
SPLS 3_0,9	Wind+ijs 0,9	-5°	0,90	1,20	0,0	0,36	0,34	0,0	
SPLS 4	Koude+wind	-20°	1,20	1,20	0,0	0,24	0,00	0,0	
SPLS 4_0,9	Koude+wind 0,9	-20°	0,90	1,20	0,0	0,24	0,00	0,0	
SPLS 6	Bouw en onderhoud	5°	1,20	1,20	1,2	0,24	0,0	0,0	
SPLS 6_0,9	Bouw en onderhoud	5°	1,20	1,20	0,0	0,24	0,0	0,0	
<b>SLS</b> (controle van de vervormingen, vermoeiing, EDS)				$G_k$	$Q_{pk}$	$Q_{wk}$	$Q_{ik}$	$A_k$	
SLS 1a	Wind	10°	1,00	1,00	0,0	0,87	0,0	0,0	
SLS 3	Wind+ijs	-5°	1,00	1,00	0,0	0,26	0,71	0,0	
SLS 4	Wind	-20°	1,00	1,00	0,0	0,17	0,0	0,0	
SLS 6	Bouw en onderhoud	5°	1,00	1,00	0,0	0,17	0,0	0,0	
SLS 7	PB (EDS, geen wind)	10°	1,00	1,00	0,0	0,00	0,0	0,0	

Aantal windrichtingen 6  
 Aantal belastingcombinaties ULS 68  
 Aantal belastingcombinaties SPLS 222  
 Aantal belastingcombinaties SLS 15  
 Aantal knooplasten 5185

Project: RLL-TLB380  
 Masttype: HA+0\_ci (bouwfase)  
 Mast: 1099

### Samenvattingstabellen geleiderbelastingen

In de onderstaande vier tabellen is weergegeven:

- De maximale geleiderbelasting in het globale assenstelsel, gesplitst in aandeel van back en ahead span
- De gecombineerde geleiderbelasting (Ba+Ah) in het globale assenstelsel met in het lokale assenstelsel de maximaal optredende trekkracht. Componenten Fx en Fy als absolute waarde
- De alledaagse (EDS) waarden van de gecombineerde geleiderbelastingen (Ba+Ah) met bijbehorende trekkrachten
- Controle op uplift, waar een negatieve waarde duidt op uplift

#### Maximale waarden voor back en ahead span

Geleider	Fx_ba [kN]	Fx_ah [kN]	Fy_ba [kN]	Fy_ah [kN]	Fz_ba [kN]	Fz_ah [kN]
bl1	-53,8	53,3	13,7	13,5	8,2	8,2
380ct1f1	-238,8	237,0	64,7	63,1	35,6	35,6
380ct1f2	-235,7	233,6	61,9	59,9	35,5	35,5
380ct1f3	-232,4	230,0	58,6	56,1	35,4	35,4
Post-isolato	0,0	0,0	0,0	0,0	0,0	
Post-isolato	0,0	0,0	0,0	0,0	0,0	
Post-isolato	0,0	0,0	0,0	0,0	0,0	
150ct2f1	0,0	118,5	0,0	31,9	0,0	21,3
150ct2f2	0,0	116,8	0,0	30,4	0,0	21,3
150ct2f3	0,0	115,1	0,0	28,4	0,0	21,3

#### Min. Weight span (m)

Weight spar Combinatie1

Geleider	SLS 1a	SLS 4	SLS 7
bl1	481,1	496,6	481,0
380ct1f1	481,0	495,9	481,0
380ct1f2	481,0	495,7	481,0
380ct1f3	481,0	495,4	481,0
Post-isolator 1			
Post-isolator 2			
Post-isolator 3			
150ct2f1	240,5	247,9	240,5
150ct2f2	240,5	247,8	240,5
150ct2f3	240,5	247,7	240,5

#### Max. Weight span (m)

Weight spar Combinatie1

Geleider	ULS 1a	ULS 3
bl1	555,8	471,7
380ct1f1	517,4	482,5
380ct1f2	513,3	481,3
380ct1f3	508,5	480,1
Post-isolator 1		
Post-isolator 2		
Post-isolator 3		
150ct2f1	259,0	241,3
150ct2f2	256,8	240,7
150ct2f3	254,1	240,0

Omhullende weight span over alle combinaties (incl. 0,9 combinaties)

Voor alle geleiders

		Wind / Weight span verhouding
Max. weight span	555,8 m	1,390 -
Min. weight span	129,2 m	0,323 -

Project: RLL-TLB380  
 Masttype: HA+0\_ci (bouwfase)  
 Mast: 1099

**Maximale waarden back+ahead span      Maximale waarden trekkracht geleider**

Geleider	Fx	Fy	Fz	Ft_ba	Ft_ah
	[kN]	[kN]	[kN]	[kN]	[kN]
bl1	38,7	26,9	8,2	-55,3	54,8
380ct1f1	205,8	125,1	35,6	-244,9	242,9
380ct1f2	201,9	119,4	35,5	-241,5	239,3
380ct1f3	197,6	112,5	35,4	-237,9	235,4
Post-isolato	3,5	3,5	6,8	0,0	
Post-isolato	3,8	3,8	6,8	0,0	
Post-isolato	4,1	4,1	6,8	0,0	
150ct2f1	118,5	31,9	21,3	0,0	121,5
150ct2f2	116,8	30,4	21,3	0,0	119,7
150ct2f3	115,1	28,4	21,3	0,0	117,7

**EDS-belastingen geleiders**

Geleider	Fx	Fy	Fz	Ft_ba	Ft_ah
	[kN]	[kN]	[kN]	[kN]	[kN]
bl1	17,0	3,0	2,4	-17,2	17,2
380ct1f1	129,3	22,8	20,5	-131,3	131,3
380ct1f2	129,3	22,8	20,5	-131,3	131,3
380ct1f3	129,3	22,8	20,5	-131,3	131,3
Post-isolato	0,0	0,0	5,0	0,0	
Post-isolato	0,0	0,0	5,0	0,0	
Post-isolato	0,0	0,0	5,0	0,0	
150ct2f1	64,7	11,4	10,8	0,0	65,7
150ct2f2	64,7	11,4	10,8	0,0	65,7
150ct2f3	64,7	11,4	10,8	0,0	65,7

**Controle uplift SLS-wind**

Combinatie: Geleider	Fz_ba	Fz_ah
	[kN]	[kN]
SLS 4 bl1	0,0	0,0
380ct1f1	0,0	0,0
380ct1f2	0,0	0,0
380ct1f3	0,0	0,0
Post-isolato	0,0	
Post-isolato	0,0	
Post-isolato	0,0	
150ct2f1	0,0	0,0
150ct2f2	0,0	0,0
150ct2f3	0,0	0,0

Project: RLL-TLB380  
 Masttype: HA+0\_ci (bouwfase)  
 Mast: 1099

**ULS-fundatiebelasting combinatie 1 en 3 wind haaks op de lijn of bissectrice en EDS, vanuit geleiders**

Combinatie	Combination	$F_x$ [kN]	$F_y$ [kN]	$F_z$ [kN]	$M_x$ [kNm]	$M_y$ [kNm]	$M_z$ [kNm]
ULS 1a_90		299	480	222	16594	11503	-1664
ULS 1a_0,9_0		237	204	146	6492	9059	-1198
ULS 1a_0,9_0,9_90		273	460	93	17304	10540	-1493
ULS 3_0		332	306	299	8690	12687	-1928
SLS 7		194	177	175	5094	7405	-1164

**ULS-fundatiebelasting combinatie 1 en 3 wind haaks op de lijn of bissectrice en EDS, totaal geleiders en mast**

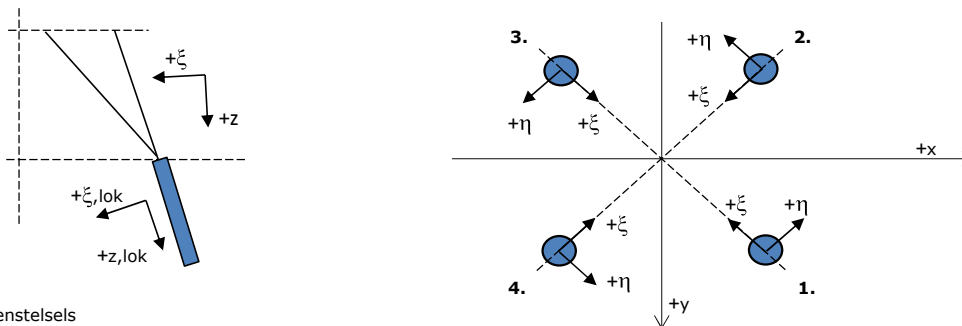
Combinatie	$F_x$ [kN]	$F_y$ [kN]	$F_z$ [kN]	$M_x$ [kNm]	$M_y$ [kNm]	$M_z$ [kNm]
ULS 1a_90	299	773	1463	24682	11503	-1664
ULS 1a_0,9_0,9_90	273	752	1024	25392	10540	-1493
SLS 7	194	177	1209	5094	7405	-1164

**Fundatiebelastingen, selectie belastingcombinaties op basis grootste waarde**

Combinatie	$F_x$ [kN]	$F_y$ [kN]	$F_z$ [kN]	$M_x$ [kNm]	$M_y$ [kNm]	$M_z$ [kNm]
ULS 1a_0,9_90	299	773	1062	<b>25716</b>	11503	-1664
SPLS 3_90 Ba All Cts	928	282	1404	8640	<b>36113</b>	-10573
SPLS 3_100 Ba All Cts	918	285	1404	8755	35899	<b>-10647</b>
SPLS 3_0,9_90 Ba All Cts	928	282	1053	<b>8980</b>	<b>36113</b>	-10573

*Noot: grootste waarden kunnen in meerdere combinaties voorkomen, een combinatie is weergegeven.*

**Oplegreacties op fundering per randstijl**



Assenstelsels

**Maximale drukbelasting**

Stijl	Combinatie	$R_x$ [kN]	$R_y$ [kN]	$R_z$ [kN]	$R_{\eta}$ [kN]	$R_{\xi}$ [kN]	$R_{\xi,lok}$ [kN]	$R_{z,lok}$ [kN]
1	SPLS 3_90 Ba All Cts	157	689	<b>2253</b>	-376	-599	7	2333
2	SPLS 3_0 Ba All Cts	471	-154	<b>1684</b>	-224	-442	11	1744
3	ULS 8 Ba	-381	-68	<b>1242</b>	221	-318	16	1286
4	SPLS 1a_100 Ah All Cts	-144	519	<b>1725</b>	265	-468	-5	1787

**Maximale trekbelasting**

Stijl	Combinatie	$R_x$ [kN]	$R_y$ [kN]	$R_z$ [kN]	$R_{\eta}$ [kN]	$R_{\xi}$ [kN]	$R_{\xi,lok}$ [kN]	$R_{z,lok}$ [kN]
1	ULS 8 Ba	106	-297	<b>-623</b>	285	135	-33	-645
2	SPLS 1a_0,9_100 Ah All Cts	-351	69	<b>-1156</b>	199	297	-13	-1197
3	SPLS 3_0,9_90 Ba All Cts	482	112	<b>-1654</b>	-262	419	-25	-1712
4	SPLS 3_0,9_0 Ba All Cts	-59	-424	<b>-1058</b>	-341	259	-26	-1095

**Maximale torsiebelasting (positief)**

Stijl	Combinatie	$R_x$ [kN]	$R_y$ [kN]	$R_z$ [kN]	$R_{\eta}$ [kN]	$R_{\xi}$ [kN]	$R_{\xi,lok}$ [kN]	$R_{z,lok}$ [kN]
1	SPLS 3_0,9_80 Ah All Cts	151	-302	-493	<b>320</b>	107	-26	-511
2	SPLS 3_0,9_80 Ah All Cts	-360	33	-1111	<b>231</b>	278	-21	-1151
3	SPLS 3_80 Ah All Cts	-360	-44	1110	<b>223</b>	-286	13	1150
4	SPLS 3_80 Ah All Cts	-97	539	1681	<b>312</b>	-450	2	1741

**Maximale torsiebelasting (negatief)**

Index	Combinatie	$R_x$ [kN]	$R_y$ [kN]	$R_z$ [kN]	$R_{\eta}$ [kN]	$R_{\xi}$ [kN]	$R_{\xi,lok}$ [kN]	$R_{z,lok}$ [kN]
1	SPLS 3_100 Ba All Cts	154	690	2249	<b>-379</b>	-597	7	2329
2	SPLS 3_100 Ba All Cts	451	-95	1505	<b>-252</b>	-386	18	1558
3	SPLS 3_0,9_100 Ba All Cts	482	109	-1650	<b>-264</b>	418	-26	-1708
4	SPLS 3_0,9_100 Ba All Cts	-133	-419	-876	<b>-390</b>	202	-33	-907

Project: RLL-TLB380  
 Masttype: HA+0\_ci (bouwfase)  
 Mast: 1099

#### Combinatie Ftrek+Fhor

Stijl	Combinatie	R <sub>x</sub> [kN]	R <sub>y</sub> [kN]	R <sub>z</sub> [kN]	R <sub>η</sub> [kN]	R <sub>ξ</sub> [kN]	R <sub>ξ,lok</sub> [kN]	R <sub>z,lok</sub> [kN]
1	ULS 8 Ba	106	-297	<b>-623</b>	<b>285</b>	135	-33	-645
2	SPLS 3_0,9_90 Ah All Cts	-360	37	<b>-1118</b>	<b>229</b>	281	-20	-1158
3	SPLS 3_0,9_100 Ba All Cts	482	109	<b>-1650</b>	<b>-264</b>	418	-26	-1708
4	ULS 8 Ah	-88	-420	<b>-1012</b>	<b>-359</b>	235	-37	-1048

#### Permanente belasting

Stijl	Combinatie	R <sub>x</sub> [kN]	R <sub>y</sub> [kN]	R <sub>z</sub> [kN]	R <sub>η</sub> [kN]	R <sub>ξ</sub> [kN]	R <sub>ξ,lok</sub> [kN]	R <sub>z,lok</sub> [kN]
1	SLS 7	132	198	834	-47	-233	-9	863
2	SLS 7	91	-60	401	-22	-107	1	415
3	SLS 7	55	22	-229	-23	55	-7	-237
4	SLS 7	-85	17	204	-48	-72	-17	211

#### Omhullenden ongeacht stijl

Belasting	Combinatie	R <sub>x</sub> [kN]	R <sub>y</sub> [kN]	R <sub>z</sub> [kN]	R <sub>η</sub> [kN]	R <sub>ξ</sub> [kN]	R <sub>ξ,lok</sub> [kN]	R <sub>z,lok</sub> [kN]
Max. druk	SPLS 3_90 Ba All Cts	157	689	<b>2253</b>	-376	-599	7	2333
Max. trek	SPLS 3_0,9_90 Ba All Cts	482	112	<b>-1654</b>	-262	419	-25	-1712
Max. pos. torsie	SPLS 3_0,9_80 Ah All Cts	151	-302	-493	<b>320</b>	107	-26	-511
Max. neg. torsie	SPLS 3_0,9_100 Ba All Cts	-133	-419	-876	<b>-390</b>	202	-33	-907
Comb. trek+torsie	SPLS 3_0,9_100 Ba All Cts	482	109	<b>-1650</b>	<b>-264</b>	418	-26	-1708

#### Maximale trekbelasting SLS

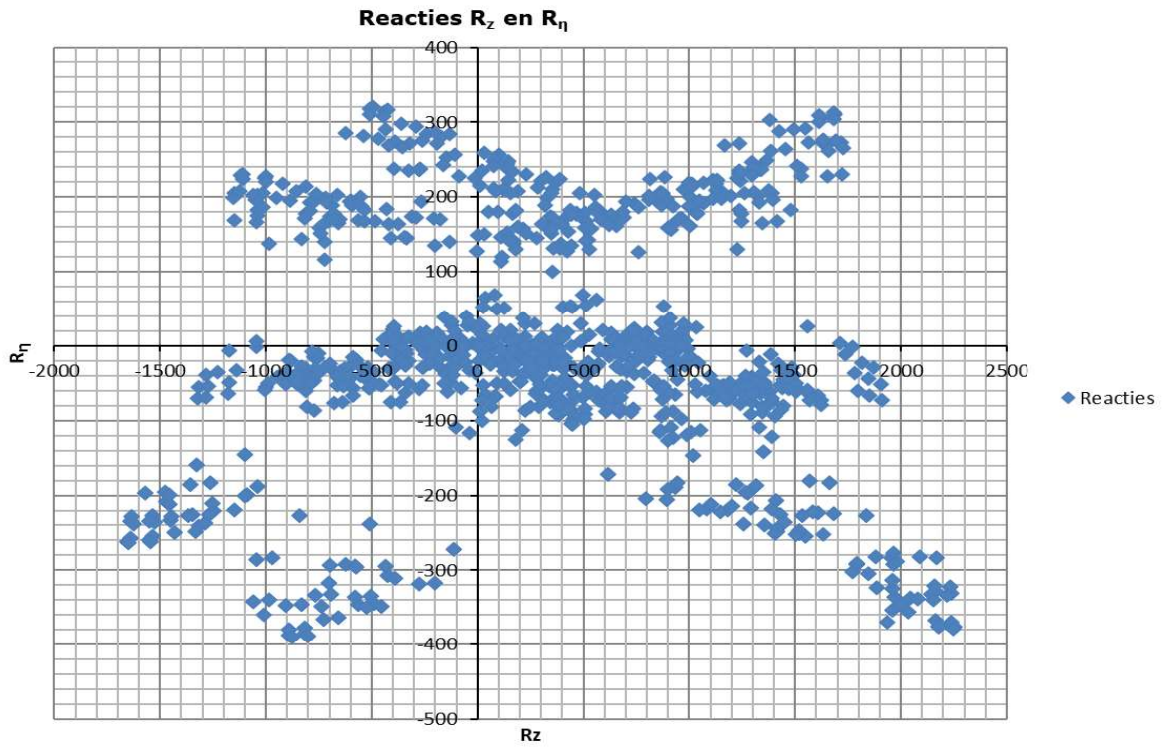
Stijl	Combinatie	R <sub>x</sub> [kN]	R <sub>y</sub> [kN]	R <sub>z</sub> [kN]	R <sub>η</sub> [kN]	R <sub>ξ</sub> [kN]	R <sub>ξ,lok</sub> [kN]	R <sub>z,lok</sub> [kN]
1	SPLS 3_0,9_100 Ah All Cts	140	-300	<b>-511</b>	311	113	-24	-529
2	SPLS 1a_0,9_100 Ah All Cts	-351	69	<b>-1156</b>	199	297	-13	-1197
3	SPLS 1a_0,9_100 Ba Ct2	202	129	<b>-906</b>	-51	234	-10	-938
4	SLS 1a_0	-14	-56	<b>-157</b>	-50	30	-12	-163

#### Maximale drukbelasting SLS

Stijl	Combinatie	R <sub>x</sub> [kN]	R <sub>y</sub> [kN]	R <sub>z</sub> [kN]	R <sub>η</sub> [kN]	R <sub>ξ</sub> [kN]	R <sub>ξ,lok</sub> [kN]	R <sub>z,lok</sub> [kN]
1	SPLS 1a_100 Ba Ct2	250	337	<b>1502</b>	-61	-415	-12	1555
2	SLS 1a_0	157	-138	<b>762</b>	-14	-209	-4	789
3	SPLS 3_100 Ah All Cts	-360	-53	<b>1128</b>	217	-292	11	1168
4	SPLS 1a_100 Ah All Cts	-144	519	<b>1725</b>	265	-468	-5	1787



Project: RLL-TLB380  
Masttype: HA+0\_ci (bouwfase)  
Mast: 1099





Project: RLL-TLB  
 Tower: HA+0/ci  
 Number: 1099

Auteur: TBR  
 Versie: v2.1

### Geleiderbelastingen afloper

#### Algemeen

Benaming HA+0/ci  
 Masttype Hoekmast  
 Aantal circuits 4  
 Configuratie 4-circuit-dubbel verticaal  
 Aantal bliksemgeleiders 2

#### Uitgangspunten

Norm NEN-EN50341-2-15:2019  
 Gevolgklasse initieel CC2  
 Betrouwbaarheidsniveau initieel Nieuwbouw  
 Referentieperiode initieel 50 jaar  
 CC2  
 Betrouwbaarheidsniveau na aanpassing n.v.t.  
 50 jaar  
 Windgebied III  
 Windsnelheid (m/s) 24,5 m/s  
 Terreincategorie II  
 Reductiefactor  $c_{dir}$  1,00  
 IJsg gebied fasegeleider B  
 IJsg gebied bliksemgeleider 0

#### Geleiders

Omschrijving	Spanning	Geleider Back	Bundel Ba	IJsg gebied	Toeslag gewicht	Toeslag diameter
Circuit 1	380 kV	Niet aanwezig	0	B	0 %	0 %
Circuit 2	380 kV	Niet aanwezig	0	B	0 %	0 %
Circuit 3	150 kV	AAAC-AL7 620	2	B	2 %	2 %
Circuit 4	150 kV	AAAC-AL7 620	2	B	2 %	2 %
Bliksemdraad 1		Niet aanwezig	0	0	0 %	0 %
Bliksemdraad 2		Niet aanwezig	0	0	0 %	0 %

#### Isolatoren (1)

Omschrijving	Ophanging	Gewicht [kN]	Lengte [m]	Windopp. [m <sup>2</sup> ]
Circuit 1	0	0,00	0,00	0,00
Circuit 2	0	0,00	0,00	0,00
Circuit 3	Afspanketting	2,00	3,50	0,80
Circuit 4	Afspanketting	2,00	3,50	0,80
Bliksemdraad 1	0	0,00	0,00	0,00
Bliksemdraad 2	0	0,00	0,00	0,00

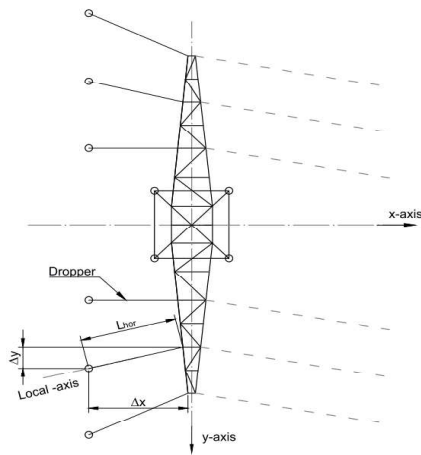
1. *Eigenschappen gelden voor geheel van de isolatorset*

#### Ophanghoogte en positie in mast

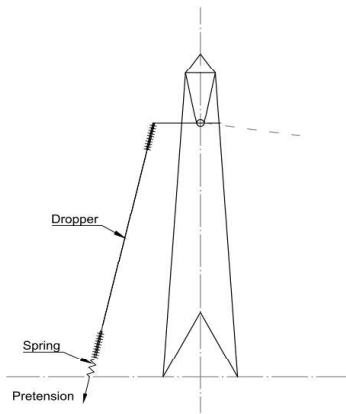
Circuits	Nummer	Aanduiding	Ophanghoogte	Aangrijppunt
Circuit 1	0	380ct1f1	0,0 m	0,0 m
Circuit 1	0	380ct1f2	0,0 m	0,0 m
Circuit 1	0	380ct1f3	0,0 m	0,0 m
Circuit 2	0	380ct2f1	0,0 m	0,0 m
Circuit 2	0	380ct2f2	0,0 m	0,0 m
Circuit 2	0	380ct2f3	0,0 m	0,0 m
Circuit 3	20	150ct3f1	28,5 m	28,5 m
Circuit 3	21	150ct3f2	28,5 m	28,5 m
Circuit 3	22	150ct3f3	28,5 m	28,5 m
Circuit 4	30	150ct4f1	28,5 m	28,5 m
Circuit 4	31	150ct4f2	28,5 m	28,5 m
Circuit 4	32	150ct4f3	28,5 m	28,5 m
Bliksemdraad 1	1	bl1	0,0 m	0,0 m
Bliksemdraad 2	3	bl2	0,0 m	0,0 m

Project: RLL-TLB  
 Tower: HA+0/ci  
 Number: 1099

### Principe hoekmast met aflopers



Top view tower



Side view tower

### Hoogteafwijking mastbeeld naastgelegen masten en richtingsverandering t.o.v. Lijnrichting

Circuits	Nummer	Aanduiding	Hoogteverschil	Richtingsverandering		Lokaal Δx	Lengte overspanning
			Δh	Δy	Δx	Lhor	L
Circuit 1	0	380ct1f1	0,0 m	0,0	0,0	0,0	0,0 m
Circuit 1	0	380ct1f2	0,0 m	0,0	0,0	0,0	0,0 m
Circuit 1	0	380ct1f3	0,0 m	0,0	0,0	0,0	0,0 m
Circuit 2	0	380ct2f1	0,0 m	0,0	0,0	0,0	0,0 m
Circuit 2	0	380ct2f2	0,0 m	0,0	0,0	0,0	0,0 m
Circuit 2	0	380ct2f3	0,0 m	0,0	0,0	0,0	0,0 m
Circuit 3	20	150ct3f1	28,5 m	-10,1	0,0	10,1	30,2 m
Circuit 3	21	150ct3f2	28,5 m	-6,4	3,7	7,4	29,4 m
Circuit 3	22	150ct3f3	28,5 m	-6,4	-2,5	-6,9	29,3 m
Circuit 4	30	150ct4f1	28,5 m	10,1	0,0	10,1	30,2 m
Circuit 4	31	150ct4f2	28,5 m	6,4	3,7	7,4	29,4 m
Circuit 4	32	150ct4f3	28,5 m	6,4	-2,5	-6,9	29,3 m
Bliksemdraad 1	1	bl1	0,0 m	0,0	0,0	0,0	0,0 m
Bliksemdraad 2	3	bl2	0,0 m	0,0	0,0	0,0	0,0 m

### Voorspanning en veerstijfheid

Circuits	Nummer	Aanduiding	Voorspanning	Veerstijfheid	Effectieve rekstijfheid
			$F_{pr}$	k	$EA_{fict}$
Circuit 1	0	380ct1f1	0,0 kN	0 kN/m	kN/m
Circuit 1	0	380ct1f2	0,0 kN	0 kN/m	kN/m
Circuit 1	0	380ct1f3	0,0 kN	0 kN/m	kN/m
Circuit 2	0	380ct2f1	0,0 kN	0 kN/m	kN/m
Circuit 2	0	380ct2f2	0,0 kN	0 kN/m	kN/m
Circuit 2	0	380ct2f3	0,0 kN	0 kN/m	kN/m
Circuit 3	20	150ct3f1	5,0 kN	1000 kN/m	16423 kN/m
Circuit 3	21	150ct3f2	5,0 kN	1000 kN/m	16423 kN/m
Circuit 3	22	150ct3f3	5,0 kN	1000 kN/m	16423 kN/m
Circuit 4	30	150ct4f1	5,0 kN	1000 kN/m	16423 kN/m
Circuit 4	31	150ct4f2	5,0 kN	1000 kN/m	16423 kN/m
Circuit 4	32	150ct4f3	5,0 kN	1000 kN/m	16423 kN/m
Bliksemdraad 1	1	bl1	0,0 kN	0 kN/m	kN/m
Bliksemdraad 2	3	bl2	0,0 kN	0 kN/m	kN/m

De effectieve rekstijfheid is bepaald met de invloed van de veerstijfheid  
 Deze is berekend door de optelling van de reciproke waarden van de veerstijfheid van geleider en veer.

Project: RLL-TLB  
 Tower: HA+0/ci  
 Number: 1099

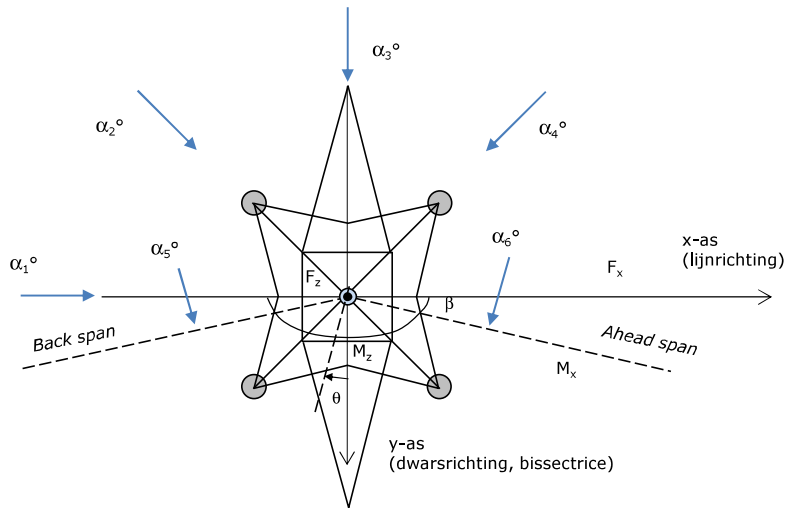
**Lijn- en mastgegevens**

Deze invoer is opgenomen voor beschouwde windrichtingen en komt overeen met invoer geleiderbelastingen voor de mast

Lijnhoek	$\beta$	160 °
Rotatie mast t.o.v. bissectrice	$\theta$	0 °
Hoogte onderkant mast t.o.v. maaiveld		0,5 m
Beschouwde windrichtingen	$\alpha_1$	0 °
Windrichtingen volgens:	$\alpha_2$	45 °
Geleiderbelastingen	$\alpha_3$	90 °
	$\alpha_4$	135 °
	$\alpha_5$	80 °
	$\alpha_6$	100 °

Windrichtingen gelden t.o.v. hoofdrichting mastconstructie, niet t.o.v. bissectrice.

Windrichtingen en positieve richtingen belastingen



<u>Beschouwd aantal windrichtingen</u>	
1a	6
3	6
4	1
6	6
Overig	6

Project: RLL-TLB  
 Tower: HA+0/ci  
 Number: 1099

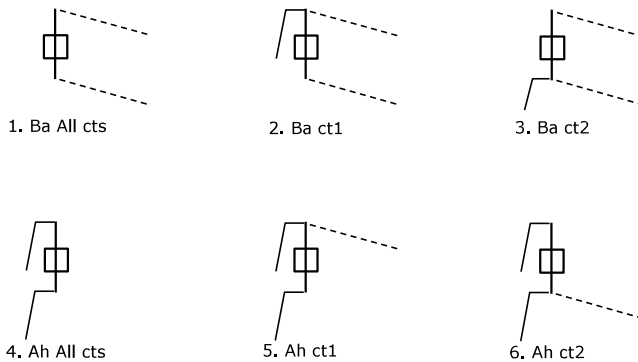
### Geleiderafval

		SPLS - torsie		SPLS - Enkelzijdige trek		5a - geleiderbreuk	
		Aanw.	Afw.	Aanw.	Afw.	Aanw.	Afw.
Circuit 1	380ct1f1	1	0	1	0		0
Circuit 1	380ct1f2	1	0	1	0		0
Circuit 1	380ct1f3	1	0	1	0		0
Circuit 2	380ct2f1	0	1	1	0		0
Circuit 2	380ct2f2	0	1	1	0		0
Circuit 2	380ct2f3	0	1	1	0		0
Circuit 3	150ct3f1	1	0	1	0	1	0
Circuit 3	150ct3f2	1	0	1	0	1	0
Circuit 3	150ct3f3	1	0	1	0	1	0
Circuit 4	150ct4f1	0	1	1	0	1	0
Circuit 4	150ct4f2	0	1	1	0	1	0
Circuit 4	150ct4f3	0	1	1	0	1	0
Bliksemdraad 1	b1	1	0	1	0		0
Bliksemdraad 2	b2	0	1	1	0		0

### Belastingssituaties SPLS

Beschouwde situaties SPLS: 1 t/m 6, alle mogelijke situaties.  
 Geleiderbelastingen naar volgende mast geen onderdeel van deze berekening.

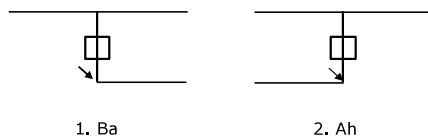
Principe belastingssituaties:



### Belastingssituaties 5a. Geleiderbreuk

Beschouwde situaties geleiderbreuk 5a: 1 en 2, alle mogelijke situaties.

Principe belastingssituaties:





Project: RLL-TLB  
 Tower: HA+0/ci  
 Number: 1099

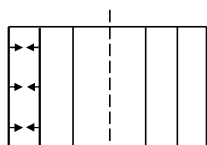
### Belastingsituaties 6. Bouw- en onderhoud

Onder 6a wordt de belasting door aanwezigheid lijnwagen of lijnfiets in combinatie met puntlast op traverse in rekening gebracht. Combinatie 6b bevat geen belastingen in geleider of op traverse. Deze combinatie met 20% wind is geschikt voor controle stijppunt in combinatie met kortsluitbelastingen.

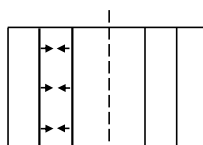
	Fase	Bliksem
Lijnwagen (nvt.)	0,0 kN	0,0 kN
Puntlast op traverse	1,0 kN	1,0 kN

### Belastingsituaties 8. Kortsluiting

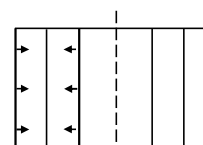
Principe belastingssituaties:



1. 10-11



2. 11-12



3. 10-12

#### Kortsluitkrachten

(Zie separate berekening)

Geleider	Kortsluitkracht [kN]	$F_x$ [kN]	$F_y$ [kN]	$F_z$ [kN]	
0	380ct1f1	0,0			
0	380ct1f2	0,0			
0	380ct1f3	0,0			
0	380ct2f1	0,0			
0	380ct2f2	0,0			
0	380ct2f3	0,0			
20	150ct3f1	24,0	0,0	-8,0	22,6
21	150ct3f2	24,3	3,1	-5,3	23,5
22	150ct3f3	24,3	-2,1	-5,3	23,6
30	150ct4f1	24,0	0,0	8,0	22,6
31	150ct4f2	24,3	3,1	5,3	23,5
32	150ct4f3	24,3	-2,1	5,3	23,6
1	bl1				
3	bl2				

#### Belastingcombinaties kortsluiting

Belastingcombinatie

- ULS 8 Kortsluiting 20-21
- ULS 8 Kortsluiting 20-22
- ULS 8 Kortsluiting 21-22
- ULS 8 Kortsluiting 30-31
- ULS 8 Kortsluiting 30-32
- ULS 8 Kortsluiting 31-32

Project: RLL-TLB  
 Tower: HA+0/ci  
 Number: 1099

### Tussenresultaten geleiderbelastingen

#### Geleiders

Circuit	Geleider	Diameter [mm]	A [mm <sup>2</sup> ]	G [N/m]	E [N/mm <sup>2</sup> ]	$\alpha T$ [-]
Circuit 1	Niet aanwezig					
Circuit 2	Niet aanwezig					
Circuit 3	AAAC-AL7 620	32,4	621,0	17,71	56000	2,30E-05
Circuit 4	AAAC-AL7 620	32,4	621,0	17,71	56000	2,30E-05
Bliksemdraad 1	Niet aanwezig					
Bliksemdraad 2	Niet aanwezig					

#### Verticale belasting

Circuit	Bundel [-]	Toeslag [%]	$W_{z,G}$ [N/m]	Ijsgebied	Formule	$W_{z,ijs}$ [N/m]	$W_{z,ijs,bundel}$ [N/m]
Circuit 1	0	0	0	B	4+0,2d		
Circuit 2	0	0	0	B	4+0,2d		
Circuit 3	2	2	36,1	B	4+0,2d	10,5	21,0
Circuit 4	2	2	36,1	B	4+0,2d	10,5	21,0
Bliksemdraad 1	0	0	0	0			
Bliksemdraad 2	0	0	0	0			

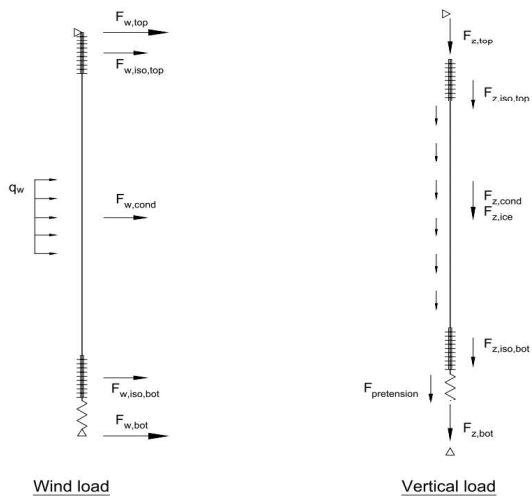
#### Schema voor berekenen horizontale en verticale belasting

Horizontale belasting wordt bepaald voor de wind tegen de geleider en isolatoren boven en onder.

De horizontale component als gevolg van de scheefstand van de afloper wordt per belastingscombinatie apart bepaald

De verticale krachten gelden alleen voor de EDS-conditie zonder externe belastingen en temperatuursverandering

De berekeningen zijn weergegeven op het volgende blad.



Project: RLL-TLB  
 Tower: HA+0/ci  
 Number: 1099

Geleider	G <sub>isolator</sub> [kN]	Lengte [m]	Boven				Onder			
			Windopp. [m <sup>2</sup> ]	Vormfactor [-]	Windhoogte [m]	Stuwdruk [kN/m <sup>2</sup> ]	F <sub>h,iso</sub> [kN]	Windhoogte [m]	Stuwdruk [kN/m <sup>2</sup> ]	F <sub>h,iso</sub> [kN]
380ct1f1	0,00	0,0	0,0	1,2	0,50	0,49		0,50	0,49	
380ct1f2	0,00	0,0	0,0	1,2	0,50	0,49		0,50	0,49	
380ct1f3	0,00	0,0	0,0	1,2	0,50	0,49		0,50	0,49	
380ct2f1	0,00	0,0	0,0	1,2	0,50	0,49		0,50	0,49	
380ct2f2	0,00	0,0	0,0	1,2	0,50	0,49		0,50	0,49	
380ct2f3	0,00	0,0	0,0	1,2	0,50	0,49		0,50	0,49	
150ct3f1	2,00	3,5	0,8	1,2	27,25	0,96	0,92	2,25	0,49	0,47
150ct3f2	2,00	3,5	0,8	1,2	27,25	0,96	0,92	2,25	0,49	0,47
150ct3f3	2,00	3,5	0,8	1,2	27,25	0,96	0,92	2,25	0,49	0,47
150ct4f1	2,00	3,5	0,8	1,2	27,25	0,96	0,92	2,25	0,49	0,47
150ct4f2	2,00	3,5	0,8	1,2	27,25	0,96	0,92	2,25	0,49	0,47
150ct4f3	2,00	3,5	0,8	1,2	27,25	0,96	0,92	2,25	0,49	0,47
bl1	0,00	0,0	0,0	1,2	0,50	0,49		0,50	0,49	
bl2	0,00	0,0	0,0	1,2	0,50	0,49		0,50	0,49	

Geleider	wind hoogte		G <sub>c</sub> [-]	C <sub>c</sub> [-]	d <sub>toeslag</sub> [mm]	w <sub>y</sub> [N/m]	D <sub>ijs,toeslag</sub> [mm]	W <sub>y,ijs</sub> [N/m]	F <sub>w,geleider</sub> [kN]	F <sub>w,boven</sub> [kN]	F <sub>w,onder</sub> [kN]
	[m]	Stuwdruk [kN/m <sup>2</sup> ]									
380ct1f1	0,5	0,49	1,00								
380ct1f2	0,5	0,49	1,00								
380ct1f3	0,5	0,49	1,00								
380ct2f1	0,5	0,49	1,00								
380ct2f2	0,5	0,49	1,00								
380ct2f3	0,5	0,49	1,00								
150ct3f1	14,8	0,80	1,00	1,07	33,05	56,5	51,3	98,3	0,61	1,5	1,1
150ct3f2	14,8	0,80	1,00	1,07	33,05	56,5	51,3	98,3	0,61	1,5	1,1
150ct3f3	14,8	0,80	1,00	1,07	33,05	56,5	51,3	98,3	0,61	1,5	1,1
150ct4f1	14,8	0,80	1,00	1,07	33,05	56,5	51,3	98,3	0,61	1,5	1,1
150ct4f2	14,8	0,80	1,00	1,07	33,05	56,5	51,3	98,3	0,61	1,5	1,1
150ct4f3	14,8	0,80	1,00	1,07	33,05	56,5	51,3	98,3	0,61	1,5	1,1
bl1	0,5	0,49	1,00								
bl2	0,5	0,49	1,00								

### Verticale belasting

Formules:  $F_{z,top} = F_{z,iso,top} + F_{z,cond} + F_{z,iso,bot} + F_{pr}$        $L_{geleider} = \Delta h - 2L_{iso}$   
 $F_{t,mid} = F_{z,cond}/2 + F_{z,iso,bot} + F_{pr}$        $F_{z,cond} = L_{cond} \times w_z$   
 $F_{z,bot} = -F_{pr}$

Geleider	w <sub>z,G</sub> [N/m]	w <sub>z,ijs</sub> [N/m]	L <sub>geleider</sub> [m]	F <sub>z,iso</sub> [kN]	F <sub>z,gel</sub> [kN]	F <sub>z,ijs</sub> [kN]	Pretension [kN]	F <sub>z,boven</sub> [kN]	F <sub>t,mid</sub> [kN]	F <sub>z,onder</sub> [kN]
380ct1f1			0,0				0,0			
380ct1f2			0,0				0,0			
380ct1f3			0,0				0,0			
380ct2f1			0,0				0,0			
380ct2f2			0,0				0,0			
380ct2f3			0,0				0,0			
150ct3f1	36,1	21,0	21,5	2,0	0,8	0,5	5,0	9,8	7,4	-5,0
150ct3f2	36,1	21,0	21,5	2,0	0,8	0,5	5,0	9,8	7,4	-5,0
150ct3f3	36,1	21,0	21,5	2,0	0,8	0,5	5,0	9,8	7,4	-5,0
150ct4f1	36,1	21,0	21,5	2,0	0,8	0,5	5,0	9,8	7,4	-5,0
150ct4f2	36,1	21,0	21,5	2,0	0,8	0,5	5,0	9,8	7,4	-5,0
150ct4f3	36,1	21,0	21,5	2,0	0,8	0,5	5,0	9,8	7,4	-5,0
bl1			0,0				0,0			
bl2			0,0				0,0			

Project: RLL-TLB  
 Masttype: HA+0/ci  
 Mast: 1099

Auteur: TBR  
 Versie: v2.1

**Geleiderbelastingen**

**Uitgangspunten**

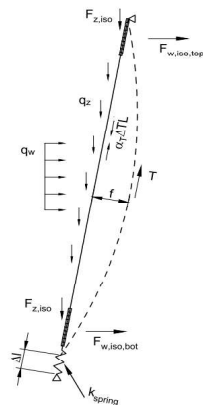
Betrouwbaarheidsniveau Nieuwbouw CC2  
 Referentieperiode 50 jaar

ULS (bezwijksterkte)		NEN-EN50341-2-15:2019			$\gamma_Q$			$\gamma_A$
Belastingsgeval	omschrijving	Temp °C	$\gamma_G$ $G_{k,mast}$	$\gamma_G$ $G_{k,geleider}$	$Q_{pk}$	$Q_{wk}$	$Q_{ik}$	$A_k$
ULS 1a	Wind	10°	1,20	1,20	0,00	1,50	0,00	0,0
ULS 1a_0,9	Wind 0,9Gk alleen mast	10°	0,90	1,20	0,00	1,50	0,00	0,0
ULS 1a_0,9_0,9	Wind 0,9Gk ook geleider	10°	0,90	0,90	0,00	1,50	0,00	0,0
ULS 3	Wind+ijs	-5°	1,20	1,20	0,00	0,45	1,50	0,0
ULS 3_0,9	Wind+ijs 0,9	-5°	0,90	1,20	0,00	0,45	1,50	0,0
ULS 4	Koude+wind	-20°	1,20	1,20	0,00	0,30	0,00	0,0
ULS 4_0,9	Koude+wind 0,9	-20°	0,90	1,20	0,00	0,30	0,00	0,0
ULS 5a	Torsiebelastingen	10°	1,00	1,00	1,00	0,00	0,00	1,0
ULS 5b	Longitudinale belastingen	10°	1,00	1,00	0,00	0,00	0,00	1,0
ULS 6	Bouw en onderhoud	5°	1,20	1,20	1,50	0,30	0,00	0,0
ULS 6_0,9	Bouw en onderhoud	5°	1,20	1,20	0,00	0,30	0,00	0,0
ULS 7	Permanent	10°	1,35	1,35	0,00	0,00	0,00	0,0
ULS 8	Special	10°	1,00	1,00	0,00	0,00	0,00	1,0
SPLS (Bezwijksterkte, enkel voor hoekmasten: afwezigheid geleiders)			$\gamma_G$		$\gamma_Q$			$\gamma_A$
SPLS		Temp °C	$G_k$	$G_k$	$Q_{pk}$	$Q_{wk}$	$Q_{ik}$	$A_k$
SPLS 1a	Wind	10°	1,20	1,20	0,0	0,78	0,00	0,0
SPLS 1a_0,9	Wind 0,9	10°	0,90	1,20	0,0	0,78	0,00	0,0
SPLS 1a_0,9_0,9	Wind 0,9	10°	0,90	0,90	0,0	0,78	0,00	0,0
SPLS 3	Wind+ijs	-5°	1,20	1,20	0,0	0,36	0,34	0,0
SPLS 3_0,9	Wind+ijs 0,9	-5°	0,90	1,20	0,0	0,36	0,34	0,0
SPLS 4	Koude+wind	-20°	1,20	1,20	0,0	0,24	0,00	0,0
SPLS 4_0,9	Koude+wind 0,9	-20°	0,90	1,20	0,0	0,24	0,00	0,0
SPLS 6	Bouw en onderhoud	5°	1,20	1,20	1,2	0,24	0,0	0,0
SPLS 6_0,9	Bouw en onderhoud	5°	1,20	1,20	0,0	0,24	0,0	0,0
SLS (controle van de vervormingen, vermoeiing, EDS)			$G_k$		$Q_k$			$A_k$
SLS		Temp °C	$G_k$	$G_k$	$Q_{pk}$	$Q_{wk}$	$Q_{ik}$	$A_k$
SLS 1a	Wind	10°	1,00	1,00	0,0	1,00	0,0	0,0
SLS 3	Wind+ijs	-5°	1,00	1,00	0,0	0,30	1,00	0,0
SLS 4	Wind	-20°	1,00	1,00	0,0	0,20	0,0	0,0
SLS 6	Bouw en onderhoud	5°	1,00	1,00	0,0	0,20	0,0	0,0
SLS 7	PB (EDS, geen wind)	10°	1,00	1,00	0,0	0,00	0,0	0,0

Aantal windrichtingen 6  
 Aantal belastingcombinaties ULS 75  
 Aantal belastingcombinaties SPLS 246  
 Aantal belastingcombinaties SLS 15  
 Aantal knooplasten 11424

**Schematisation**

De trekkracht in de afloper wordt bepaald met de toestandsvergelijking voor een gekromde kabel. In de rekstijfheid van de kabel is de invloed van de veer verdisconteerd.



Project: RLL-TLB  
 Masttype: HA+0/ci  
 Mast: 1099

### Tabellen met geleiderbelastingen

In de onderstaande drie tabellen is weergegeven:

- De trekkracht per belastingcombinatie en de bijbehorende zeeg en veerverlenging
- De geleiderbelastingen in het lokale assenstelsel voor het onderste bevestigingspunt
- De maximale waarden voor de reacties onder en boven in het globale assenstelsel
- Kortsluitbelastingen zijn niet weergegeven!

#### Trekkracht, zeeg en veerverlenging

Geleider	Combinatie	Zeeg [m]	Veer- verlenging [m]	Totale veerverlenging [m]	Trek- kracht initieel [kN]	Trek- kracht [kN]
<b>150ct3f1</b>	SLS 1a	0,57	0,009	0,017	7,4	16,6
	SLS 3	0,43	0,008	0,015	7,6	15,4
	SLS 4	0,21	0,007	0,014	7,4	14,5
	SLS 6	0,35	0,001	0,009	7,4	8,8
	SLS 7	0,36	0,000	0,007	7,4	7,4
	ULS 1a	0,64	0,013	0,021	9,4	20,8
	ULS 3	0,49	0,011	0,018	9,8	18,2
	ULS 4	0,24	0,008	0,015	9,4	15,2
	ULS 6b	0,42	0,004	0,011	9,4	11,4
<b>150ct3f2</b>	SLS 1a	0,51	0,010	0,017	7,4	17,1
	SLS 3	0,36	0,009	0,016	7,6	16,2
	SLS 4	0,19	0,010	0,017	7,4	17,1
	SLS 6	0,30	0,003	0,011	7,4	10,5
	SLS 7	0,26	0,000	0,007	7,4	7,4
	ULS 1a	0,58	0,014	0,021	9,4	21,2
	ULS 3	0,43	0,011	0,019	9,8	18,8
	ULS 4	0,23	0,010	0,018	9,4	17,9
	ULS 6b	0,35	0,005	0,012	9,4	11,9
<b>150ct3f3</b>	SLS 1a	0,50	0,010	0,017	7,4	17,2
	SLS 3	0,35	0,009	0,016	7,6	16,3
	SLS 4	0,18	0,010	0,017	7,4	17,4
	SLS 6	0,29	0,003	0,011	7,4	10,6
	SLS 7	0,24	0,000	0,007	7,4	7,4
	ULS 1a	0,57	0,014	0,021	9,4	21,2
	ULS 3	0,41	0,011	0,019	9,8	18,8
	ULS 4	0,22	0,011	0,018	9,4	18,2
	ULS 6b	0,33	0,005	0,012	9,4	12,0

#### Controle iteratieproces

Geleider	Iteratie
<b>Fixatie v</b>	(leeg)
<b>Fixatie v</b>	(leeg)
<b>Fixatie v</b>	(leeg)
<b>Fixatie v</b>	(leeg)
<b>Fixatie v</b>	(leeg)
<b>380ct1f:</b>	0
<b>380ct1f:</b>	0
<b>380ct1f:</b>	0
<b>380ct2f:</b>	0
<b>380ct2f:</b>	0
<b>380ct2f:</b>	0
<b>150ct3f:</b>	OK
<b>150ct3f:</b>	OK
<b>150ct3f:</b>	OK
<b>150ct4f:</b>	OK
<b>150ct4f:</b>	OK
<b>150ct4f:</b>	OK
<b>b11</b>	0
<b>b12</b>	0

Project: RLL-TLB  
 Masttype: HA+0/ci  
 Mast: 1099

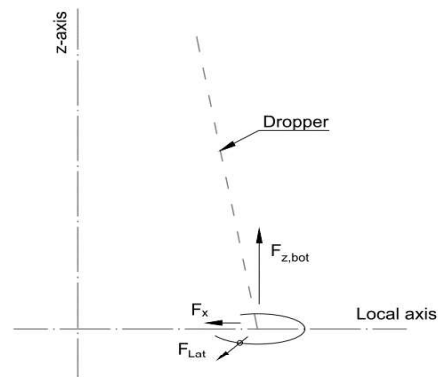
### Belastingen in lokale richting geleider

De belastingen op het onderste bevestigingspunt voor het dimensioneren van de ondersteuningsconstructie

De richting van de laterale kracht wordt bepaald door de windrichting en kan in alle richtingen aangrijpen.

De resulterende horizontale kracht kan worden afgeleid uit de vectoriële optelling van de kracht in x-richting en laterale kracht.

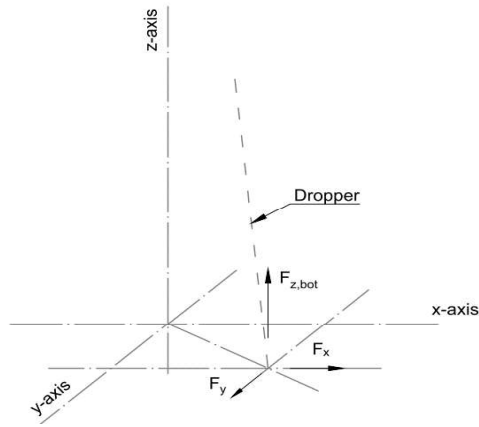
Combinatie1	F <sub>x,lok,bot</sub> [kN]	F <sub>lat,bot</sub> [kN]	F <sub>z,bot</sub> [kN]
SLS 1a	5,9	1,1	-14,2
SLS 3	5,5	0,5	-12,8
SLS 4	5,1	0,2	-12,1
SLS 6	3,1	0,2	-6,4
SLS 7	2,6	0,0	-5,0
ULS 1a	7,4	1,6	-17,9
ULS 3	6,5	0,7	-15,0
ULS 4	5,4	0,3	-12,3
ULS 6b	4,0	0,3	-8,5
SLS 1a	4,4	1,1	-14,7
SLS 3	4,2	0,5	-13,6
SLS 4	4,4	0,2	-14,7
SLS 6	2,7	0,2	-8,1
SLS 7	1,9	0,0	-5,0
ULS 1a	5,5	1,6	-18,3
ULS 3	4,9	0,7	-15,6
ULS 4	4,6	0,3	-15,0
ULS 6b	3,1	0,3	-9,1
SLS 1a	4,1	1,1	-14,8
SLS 3	3,9	0,5	-13,7
SLS 4	4,2	0,2	-15,0
SLS 6	2,6	0,2	-8,2
SLS 7	1,8	0,0	-5,0
ULS 1a	5,1	1,6	-18,4
ULS 3	4,5	0,7	-15,6
ULS 4	4,4	0,3	-15,3
ULS 6b	2,9	0,3	-9,1



Project: RLL-TLB  
 Masttype: HA+0/ci  
 Mast: 1099

### Maximale waarden in globale assenstelsel

De maximale waarden van de verticale kracht en de resulterende horizontale kracht per belastingcombinatie  
 Zowel voor het bovenste als het onderste bevestigingspunt



Geleider	Combinatie	Fx_top [kN]	Fy_top [kN]	Fz_top [kN]	Fx_bot [kN]	Fy_bot [kN]	Fz_bot [kN]
<b>150ct3f1</b>	SLS 1a	1,2	0,0	19,0	0,0	0,0	-14,2
	SLS 3	0,5	0,0	18,1	0,0	0,0	-12,8
	SLS 4	0,2	0,0	16,9	0,0	0,0	-12,1
	SLS 6	0,2	0,0	11,2	0,0	0,0	-6,4
	SLS 7	0,0	0,0	9,8	0,0	0,0	-5,0
	ULS 1a	1,8	0,0	23,6	0,0	0,0	-17,9
	ULS 3	0,7	0,0	21,4	0,0	0,0	-15,0
	ULS 4	0,2	0,0	18,1	0,0	0,0	-12,3
	ULS 6b	0,4	0,0	14,3	0,0	0,0	-8,5
	ULS 7	0,0	0,0	11,4	0,0	0,0	-5,0
<b>150ct3f2</b>	SLS 1a	3,4	0,0	19,5	-3,2	0,0	-14,7
	SLS 3	2,2	0,0	18,8	-2,7	0,0	-13,6
	SLS 4	2,1	0,0	19,5	-2,3	0,0	-14,7
	SLS 6	1,2	0,0	12,9	-1,5	0,0	-8,1
	SLS 7	0,8	0,0	9,8	-1,1	0,0	-5,0
	ULS 1a	4,7	0,0	24,0	-4,2	0,0	-18,3
	ULS 3	2,7	0,0	22,0	-3,2	0,0	-15,6
	ULS 4	2,2	0,0	20,7	-2,5	0,0	-15,0
	ULS 6b	1,6	0,0	14,8	-2,0	0,0	-9,1
	ULS 7	0,9	0,0	11,2	-1,2	0,0	-4,8
<b>150ct3f3</b>	SLS 1a	0,4	0,0	19,6	0,0	0,0	-14,8
	SLS 3	0,0	0,0	18,9	0,0	0,0	-13,7
	SLS 4	0,0	0,0	19,8	0,0	0,0	-15,0
	SLS 6	0,0	0,0	13,0	0,0	0,0	-8,2
	SLS 7	0,0	0,0	9,8	0,0	0,0	-5,0
	ULS 1a	0,9	0,0	24,1	0,0	0,0	-18,4
	ULS 3	0,0	0,0	22,0	0,0	0,0	-15,6
	ULS 4	0,0	0,0	21,0	0,0	0,0	-15,3
	ULS 6b	0,0	0,0	14,8	0,0	0,0	-9,1
	ULS 7	0,0	0,0	11,2	0,0	0,0	-4,7
<b>150ct4f1</b>	SLS 1a	0,9	5,8	19,0	-0,9	-6,5	-14,2
	SLS 3	0,3	4,9	18,1	-0,4	-6,1	-12,8
	SLS 4	0,0	5,0	16,9	-0,2	-5,4	-12,1
	SLS 6	0,0	3,0	11,2	-0,2	-3,4	-6,4
	SLS 7	0,0	2,3	9,8	0,0	-3,0	-5,0
	ULS 1a	1,4	7,7	23,6	-1,4	-8,1	-17,9
	ULS 3	0,4	5,7	21,4	-0,7	-7,3	-15,0



Project: RLL-TLB  
 Masttype: HA+0/ci  
 Mast: 1099

<b>150ct4f1</b>	ULS 4	0,0	5,3	18,1	-0,2	-5,6	-12,3
	ULS 6b	0,3	3,7	14,3	-0,3	-4,5	-8,5
	ULS 7	0,0	2,5	11,4	0,0	-3,3	-5,0
<b>150ct4f2</b>	SLS 1a	3,4	4,4	16,9	-2,9	-3,3	-12,1
	SLS 3	2,2	3,2	16,0	-2,3	-3,1	-10,8
	SLS 4	1,9	3,6	17,9	-2,1	-3,5	-13,1
	SLS 6	0,8	1,7	9,3	-1,0	-1,5	-4,5
	SLS 7	0,8	1,4	9,8	-1,1	-1,9	-5,0
	ULS 1a	4,7	6,1	21,4	-3,9	-4,3	-15,7
	ULS 3	2,7	3,8	18,6	-2,8	-3,6	-12,2
	ULS 4	1,9	3,7	18,4	-2,2	-3,4	-12,7
	ULS 6b	1,5	2,2	12,4	-1,6	-2,2	-6,6
	ULS 7	0,9	1,5	11,2	-1,2	-2,1	-4,8
<b>150ct4f3</b>	SLS 1a	0,4	4,4	18,4	0,0	-3,8	-13,7
	SLS 3	0,0	3,2	17,7	0,0	-3,7	-12,5
	SLS 4	0,0	3,7	18,3	0,0	-3,5	-13,5
	SLS 6	0,0	1,7	9,3	0,0	-1,5	-4,5
	SLS 7	0,0	1,4	9,8	0,0	-1,9	-5,0
	ULS 1a	0,9	6,1	22,9	0,0	-4,8	-17,2
	ULS 3	0,0	3,8	20,6	0,0	-4,2	-14,2
	ULS 4	0,0	3,8	18,7	0,0	-3,4	-13,0
	ULS 6b	0,0	2,2	13,8	0,0	-2,7	-8,1
	ULS 7	0,0	1,5	11,2	0,0	-2,0	-4,7

**CALCULATION OF SHORT CIRCUIT FORCES FOR FLEXIBLE CONDUCTORS ACC TO IEC 60865 CHAPTER 6**

Number of loops		Number of Different Scenarios Considered		9		
				HA+0\Ca and HA+0\Ca		
				33	34	35
		Name of the Span / Location / Scenario				
CT_min	Conductor Bundle Tension of dropper at specified min. temp	(N)		5000	5000	5000
CT_max	Conductor Bundle Tension of dropper at specified max. temp	(N)		5000	5000	5000
CT_10	Conductor Bundle Tension of dropper at 10°C	(N)		5000	5000	5000
<b>SHORT CIRCUIT CURRENT PARAMETERS</b>						
I <sub>sc</sub>	Short Circuit Current	(A)		30000	30000	30000
t <sub>sc</sub>	Duration of the current flow	(s)		1	1	1
<b>SYSTEM PARAMETERS</b>						
A	Factor for calculation of the first current flow	-		1,81	1,81	1,81
f <sub>req</sub>	System Frequency	(Hz)		50	50	50
k	Factor for calculation of peak short-circuit current	-		1,81	1,81	1,81
τ	Time Constant of the network	-		0,044	0,044	0,044
<b>CONDUCTOR PARAMETERS</b>						
Con_Def	Conductor Definition	(-)		AMS620	AMS620	AMS620
Con_Mat	Conductor Material	(-)		Al	Al	Al
cth (m <sup>4</sup> /(A <sup>2</sup> *s))	Constant for conductor (m <sup>4</sup> /(A <sup>2</sup> *s)) (Page.31 and comment)	(m <sup>4</sup> /(A <sup>2</sup> *s))		2,70E-19	2,70E-19	2,70E-19
d	Diameter of the conductor	(m)		0,0324	0,0324	0,0324
m's	Mass per unit length	(kg/m)		1,806	1,806	1,806
As	Overall conductor cross-sectional area	(m <sup>2</sup> )		6,21E-04	6,21E-04	6,21E-04
E	Young's Modulus	(N/m <sup>2</sup> )		8,66E+10	8,66E+10	8,66E+10
σ <sub>fin</sub>	Lowest value of the cable stress when Young's modulus becomes constant	(N/m <sup>2</sup> )		5,00E+07	5,00E+07	5,00E+07
<b>SPAN AND BUNDLE GEOMETRY</b>						
n	Number of Subconductors in Bundle	(-)		2	2	2
span	Ahead span	(m)		5,425	5,425	5,425
a	Centre line Distance between phase conductors	(m)		3,5	3,5	3,5
as	Centre line Distance between sub-conductors	(m)		0,2	0,2	0,2
l	Centre line distance between supports	(m)		29,6	29,6	30,5
li	Length of Insulator Chain	(m)		5,425	5,425	5,425
lc	Chord Length of Flexible Main Conductor in Span	(m)		18,8	18,8	19,7
ls	Centre line distance between connecting pieces or between one connecting piece and the adjacent support. <b>Manually insert if spacers/droppers are not equally spaced</b>	(m)		6,25	6,25	6,55
n <sub>cs</sub>	Number of Spacers	(-)		2	2	2
m <sub>cs</sub>	Weight of a Spacer	(kg)		2	2	2
m <sub>sc</sub>	Resulting mass per unit length of 1 subconductor	(kg)		1,913	1,913	1,908
S	Resultant spring constant of both supports of one span	(N/m)		6,00E+05	6,00E+05	6,00E+05
Dropper?	Does the span have a dropper?	(YES/NO)		NO	NO	NO
<b>PARAMETERS RELATED TO DROPPERS</b>						
n <sub>c</sub>	Number of connections (droppers) to main conductor	(-)				
n <sub>c'</sub>	Equivalent number of connection to main conductor (Value to be used in calculations)	(-)				
m <sub>c</sub>	Average weight of 1 connection (Dropper)	(kg)				
n <sub>cb</sub>	Number of subconductors in 1 dropper	(-)				
<b>PARAMETERS RELATED TO DROPPERS</b>						
Current Path	Does the current run along the dropper for this scenario	(YES/NO)				
Dropper Plane	Is the dropper perpendicular or parallel to the plane of main conductor	(PARALLEL/PERPENDICULAR)				
<b>Dimensions</b>						
lv	Cord Length of Dropper (straight wire length)	(m)		18,8	18,8	19,7
h	Height of Dropper (vertical value)	(m)		29,6	29,6	30,5
w	Width of Dropper (horizontal value)	(m)		5,425	5,425	5,425
lvf	Length of the cable (actual cable length per conductor)	(m)		18,8	18,8	19,7
<b>CALCULATION RESULTS</b>						
	Check if force should be calculated as a dropper or main conductor			Calculate as dropper	Calculate as dropper	Calculate as dropper
	Check validity of chapter 6.3			Invalid	Invalid	Invalid
Short Circuit Force using Minimum Temperature	F <sub>t,d</sub> , Short Circuit Force of one phase (N) as main conductor	(N)		7538	7538	7650
	F <sub>t,d</sub> , Short Circuit Force of one phase (N) as dropper	(N)		5556	5556	6102
	F <sub>pi,d</sub> , Pinch Force of one phase (N) as main conductor	(N)		24288	24288	23966
	F <sub>pi,d</sub> , Pinch Force of one phase (N) as dropper	(N)		0	0	0
	b <sub>h</sub> , Maximum Horizontal Displacement (m)	(m)				
	a <sub>min</sub> , Distance between the midpoints of the two phases - Minimum air clearance (m)	(m)				
Short Circuit Force using Maximum Temperature	F <sub>t,d</sub> , Short Circuit Force of one phase (N) as main conductor	(N)		7538	7538	7650
	F <sub>t,d</sub> , Short Circuit Force of one phase (N) as dropper	(N)		5556	5556	6102
	F <sub>pi,d</sub> , Pinch Force of one phase (N) as main conductor	(N)		24288	24288	23966
	F <sub>pi,d</sub> , Pinch Force of one phase (N) as dropper	(N)		0	0	0
	b <sub>h</sub> , Maximum Horizontal Displacement (m)	(m)				
	a <sub>min</sub> , Distance between the midpoints of the two phases - Minimum air clearance (m)	(m)				
Short Circuit Force using 10°C	F <sub>t,d</sub> , Short Circuit Force of one phase (N) as main conductor	(N)		7538	7538	7650
	F <sub>t,d</sub> , Short Circuit Force of one phase (N) as dropper	(N)		5556	5556	6102
	F <sub>pi,d</sub> , Pinch Force of one phase (N) as main conductor	(N)		24288	24288	23966
	F <sub>pi,d</sub> , Pinch Force of one phase (N) as dropper	(N)		0	0	0
	b <sub>h</sub> , Maximum Horizontal Displacement (m)	(m)				
	a <sub>min</sub> , Distance between the midpoints of the two phases - Minimum air clearance (m)	(m)				
	<b>Short Circuit Force to be applied (N)</b>	(N)		<b>24288</b>	<b>24288</b>	<b>23966</b>
	<b>b<sub>h</sub>, Maximum Horizontal Displacement (m)</b>	(m)				
	<b>a<sub>min</sub>, Distance between the midpoints of the two phases - Minimum air clearance (m)</b>	(m)				
	<b>Direction of resulting force exerted on the conductor</b>					

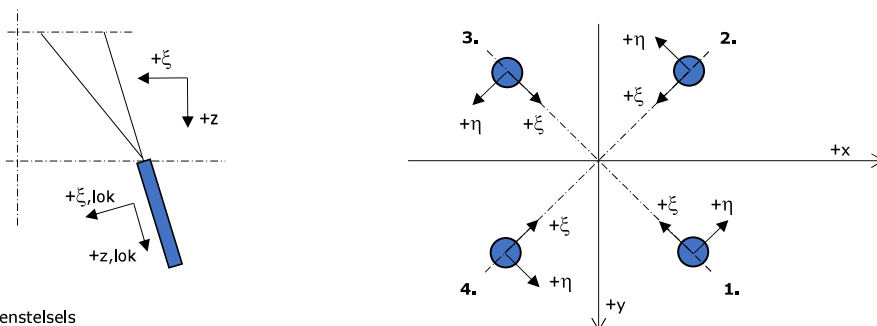
Project: ZW-Oost RLL-TLB  
 Masttype: HA+0/ci  
 Mast: 1014



**Oplegreacties per randstijl**

Auteur: MRE  
 Versie: 1.4

Betrouwbaarheidsniveau **Nieuwbouw CC2**  
 Referentieperiode **50 jaar**



Assenstelsels

**Maximale drukbelasting**

Stijl	Combinatie	R <sub>x</sub> [kN]	R <sub>y</sub> [kN]	R <sub>z</sub> [kN]	R <sub>η</sub> [kN]	R <sub>ξ</sub> [kN]	R <sub>ξ,lok</sub> [kN]	R <sub>z,lok</sub> [kN]
1	SPLS 3_90 Ba All Cts	-680	-793	<b>-4261</b>	-80	-1042	-103	-4385
2	SPLS 3_0 Ba All Cts	-451	550	<b>-2850</b>	70	-708	-58	-2936
3	ULS 8 Ba	315	392	<b>-2011</b>	-54	-500	-40	-2071
4	SPLS 3_90 Ah All Cts	507	-583	<b>-3127</b>	54	-771	-70	-3220

**Maximale trekbelasting**

Stijl	Combinatie	R <sub>x</sub> [kN]	R <sub>y</sub> [kN]	R <sub>z</sub> [kN]	R <sub>η</sub> [kN]	R <sub>ξ</sub> [kN]	R <sub>ξ,lok</sub> [kN]	R <sub>z,lok</sub> [kN]
1	ULS 8 Ba	159	255	<b>1283</b>	68	293	52	1315
2	SPLS 3_0,9_90 Ah All Cts	372	-435	<b>2416</b>	-44	571	78	2481
3	SPLS 3_0,9_90 Ba All Cts	-560	-639	<b>3558</b>	56	848	108	3656
4	SPLS 3_0,9_0 Ba All Cts	-287	427	<b>2136</b>	-99	505	69	2194

**Maximale torsiebelasting (positief)**

Stijl	Combinatie	R <sub>x</sub> [kN]	R <sub>y</sub> [kN]	R <sub>z</sub> [kN]	R <sub>η</sub> [kN]	R <sub>ξ</sub> [kN]	R <sub>ξ,lok</sub> [kN]	R <sub>z,lok</sub> [kN]
1	SPLS 3_90 Ah Ct1	-401	104	<b>-771</b>	357	-210	3	-799
2	SPLS 3_100 Ah Ct1	398	62	<b>1064</b>	326	238	48	1089
3	SPLS 3_80 Ba Ct2	-212	-631	<b>2519</b>	296	596	81	2587
4	SPLS 3_0,9_100 Ah Ct1	103	-539	<b>-1842</b>	308	-454	-41	-1896

**Maximale torsiebelasting (negatief)**

Stijl	Combinatie	R <sub>x</sub> [kN]	R <sub>y</sub> [kN]	R <sub>z</sub> [kN]	R <sub>η</sub> [kN]	R <sub>ξ</sub> [kN]	R <sub>ξ,lok</sub> [kN]	R <sub>z,lok</sub> [kN]
1	SPLS 3_0,9_90 Ba Ct1	-367	-799	<b>-3379</b>	-306	-825	-83	-3477
2	SPLS 3_100 Ah Ct2	-70	-390	<b>988</b>	-326	226	39	1013
3	SPLS 3_0,9_100 Ah Ct2	-235	260	<b>-70</b>	-350	-18	-1	-72
4	SPLS 3_90 Ba Ct1	179	330	<b>554</b>	-360	107	42	563

**Combinatie Ftrek+Fh**

Stijl	Combinatie	R <sub>x</sub> [kN]	R <sub>y</sub> [kN]	R <sub>z</sub> [kN]	R <sub>η</sub> [kN]	R <sub>ξ</sub> [kN]	R <sub>ξ,lok</sub> [kN]	R <sub>z,lok</sub> [kN]
1	ULS 8 Ba	159	255	<b>1283</b>	68	293	52	1315
2	SPLS 3_0,9_90 Ah All Cts	372	-435	<b>2416</b>	-44	571	78	2481
3	SPLS 3_0,9_90 Ba All Cts	-560	-639	<b>3558</b>	56	848	108	3656
4	SPLS 3_0,9_0 Ba All Cts	-287	427	<b>2136</b>	-99	505	69	2194

**Permanente belasting**

Stijl	Combinatie	R <sub>x</sub> [kN]	R <sub>y</sub> [kN]	R <sub>z</sub> [kN]	R <sub>η</sub> [kN]	R <sub>ξ</sub> [kN]	R <sub>ξ,lok</sub> [kN]	R <sub>z,lok</sub> [kN]
1	SLS 7	-278	-286	<b>-1589</b>	-6	-399	-28	-1638
2	SLS 7	-66	103	<b>-423</b>	26	-119	5	-440
3	SLS 7	-136	-131	<b>849</b>	-4	189	39	869
4	SLS 7	91	-40	<b>-319</b>	-37	-93	7	-332

### Omhullenden ongeacht stijl

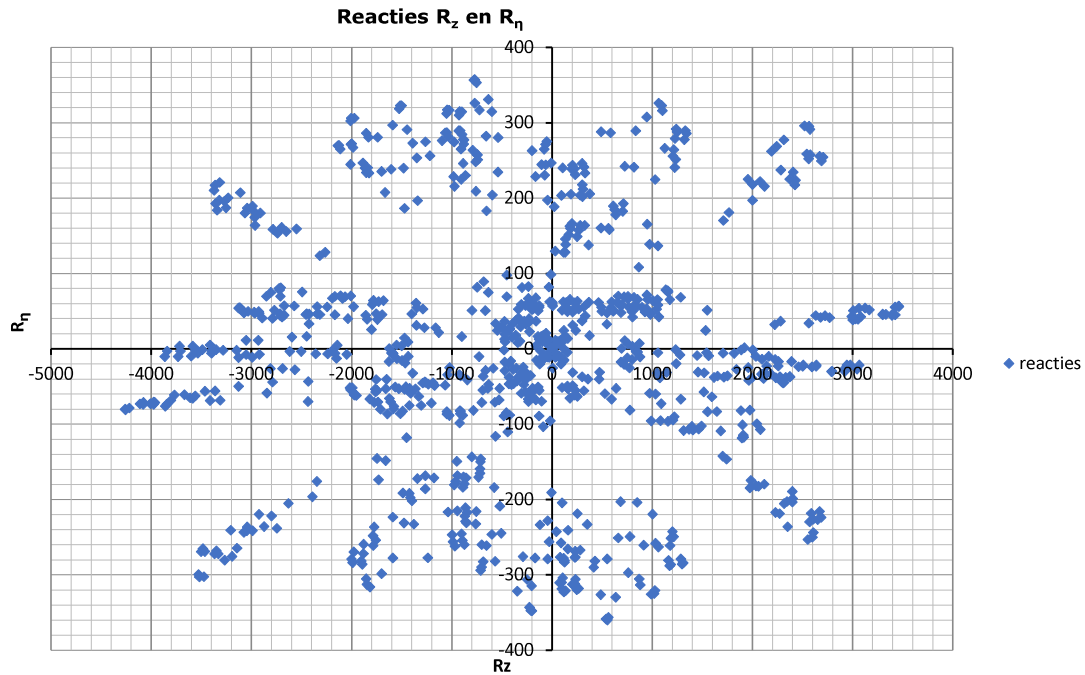
Belasting	Combinatie	$R_x$ [kN]	$R_y$ [kN]	$R_z$ [kN]	$R_\eta$ [kN]	$R_\xi$ [kN]	$R_{\xi,lok}$ [kN]	$R_{z,lok}$ [kN]
Max. druk	SPLS 3_90 Ba All Cts	-680	-793	<b>-4261</b>	-80	-1042	-103	-4385
Max. trek	SPLS 3_0,9_90 Ba All Cts	-560	-639	<b>3558</b>	56	848	108	3656
Max. pos. torsie	SPLS 3_90 Ah Ct1	-401	104	-771	<b>357</b>	-210	3	-799
Max. neg. torsie	SPLS 3_90 Ba Ct1	179	330	554	<b>-360</b>	107	42	563
Comb. trek+torsie	SPLS 3_0,9_90 Ba All Cts	-560	-639	<b>3558</b>	<b>56</b>	848	108	3656

### Maximale drukbelasting SLS

Stijl	Combinatie	$R_x$ [kN]	$R_y$ [kN]	$R_z$ [kN]	$R_\eta$ [kN]	$R_\xi$ [kN]	$R_{\xi,lok}$ [kN]	$R_{z,lok}$ [kN]
1	ULS 3_45	-579	-582	<b>-3285</b>	-2	-821	-61	-3385
2	SLS 1a_0	-165	200	<b>-936</b>	25	-259	7	-971
3	ULS 5a Ah 10	-63	-109	<b>545</b>	33	121	25	558
4	ULS 1a_135	339	-233	<b>-1425</b>	-75	-405	22	-1481

### Maximale trekbelasting SLS

Stijl	Combinatie	$R_x$ [kN]	$R_y$ [kN]	$R_z$ [kN]	$R_\eta$ [kN]	$R_\xi$ [kN]	$R_{\xi,lok}$ [kN]	$R_{z,lok}$ [kN]
1	ULS 5a Ah 10	-273	-198	<b>-1288</b>	53	-333	-13	-1330
2	ULS 1a_0,9_135	157	-87	<b>612</b>	50	172	-8	636
3	ULS 3_0,9_45	-416	-392	<b>2389</b>	-17	572	70	2456
4	SLS 1a_0	-5	54	<b>175</b>	-35	41	6	180



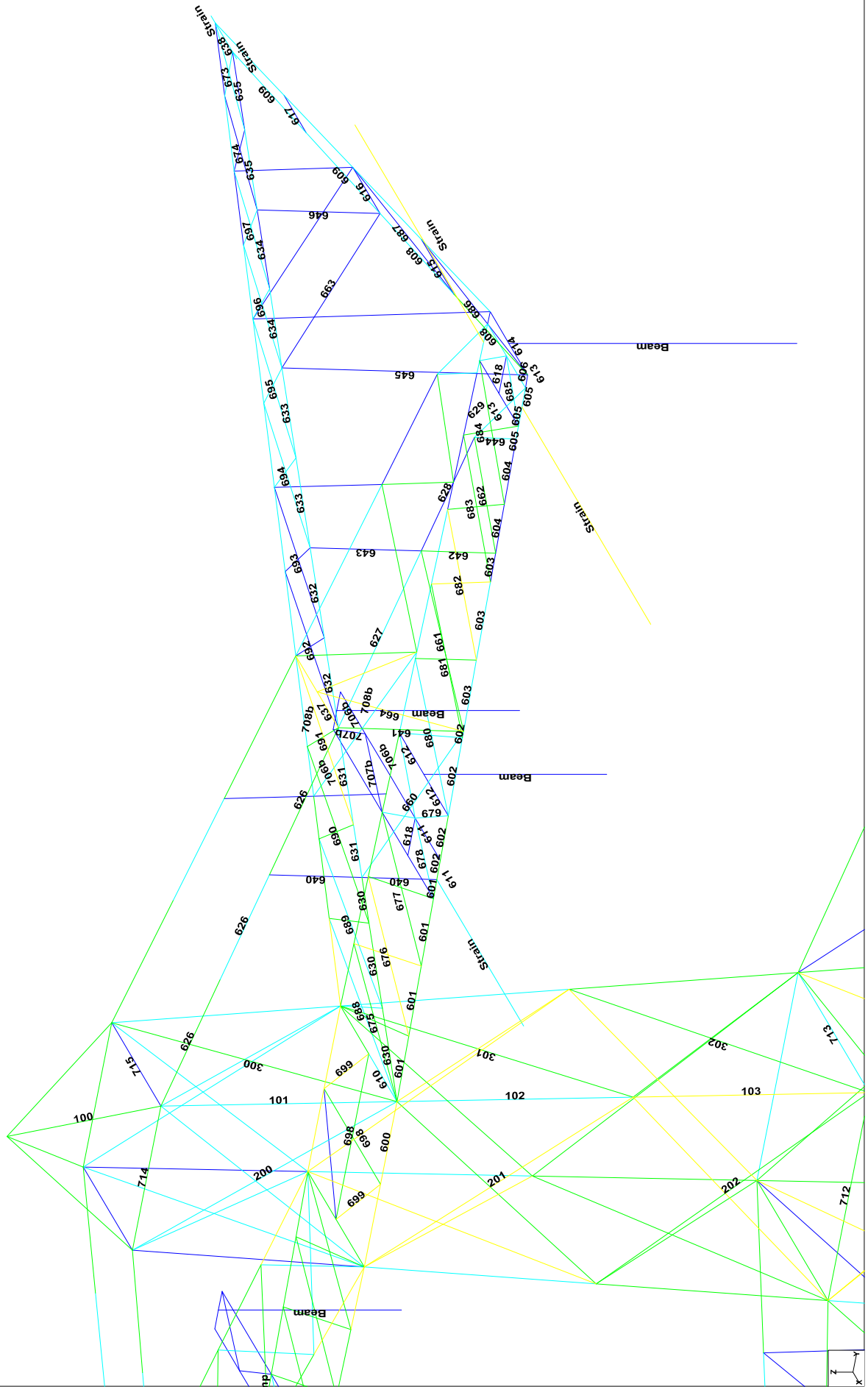


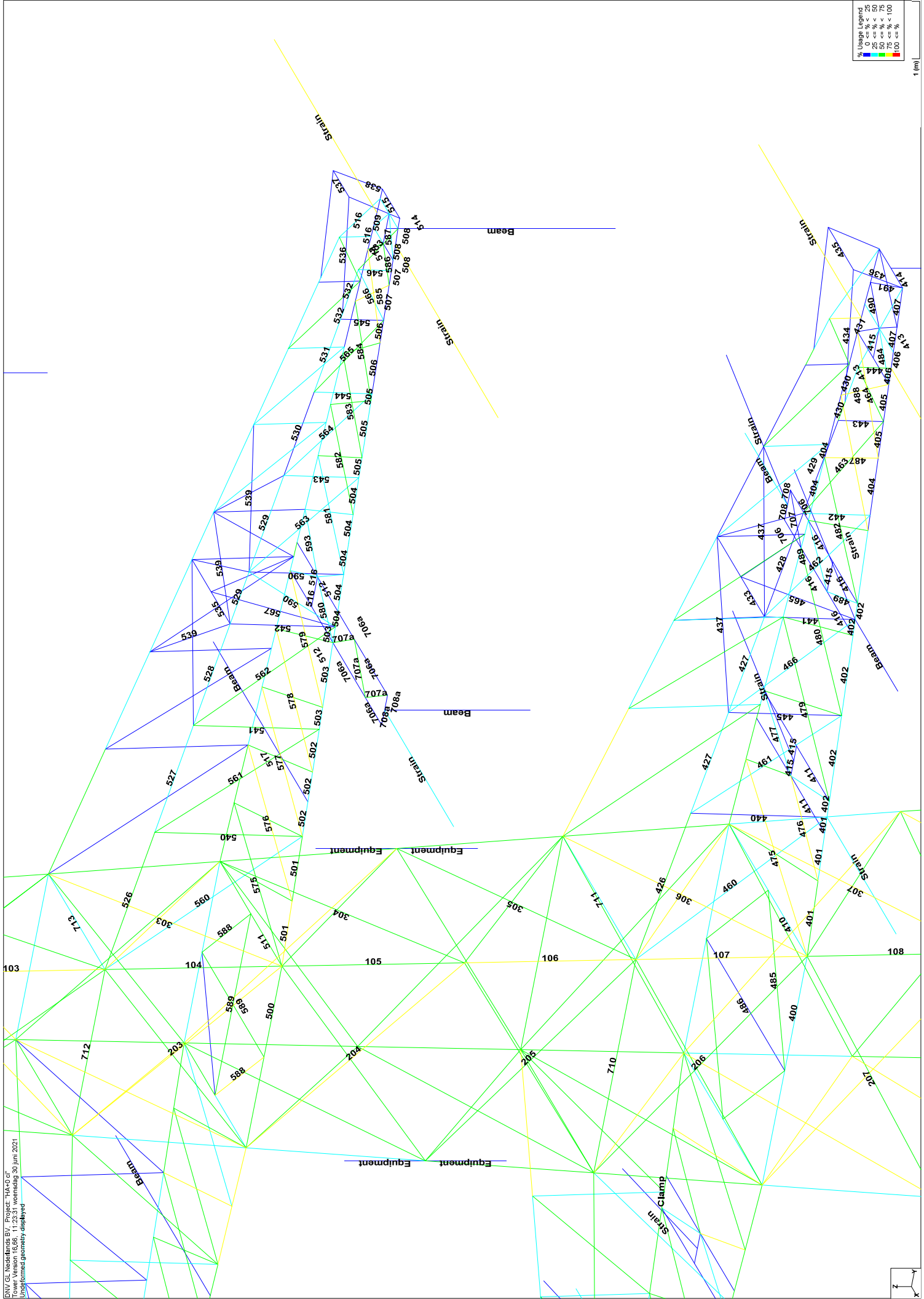
## **APPENDIX B**

### **Resultaten PLS-TOWER**

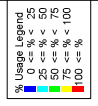
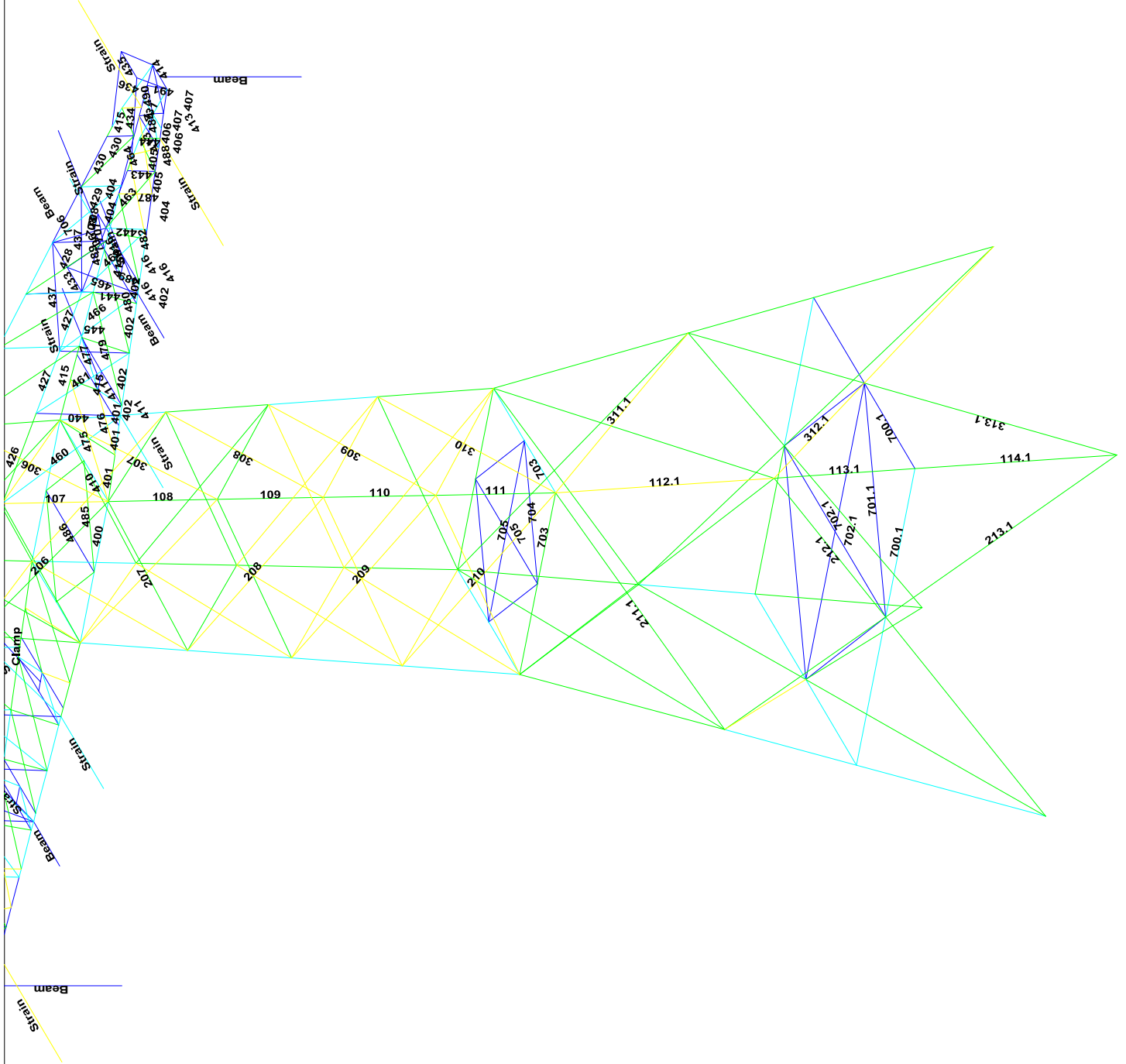
---

Deze Appendix bevat de resultaten uit PLS-TOWER voor het masttype HA+0/ci.















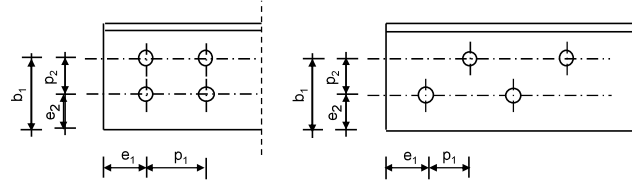
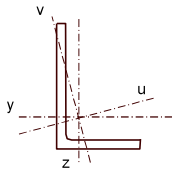
Project: ZW-Oost  
Mast: H\_C

### Angle check

NEN-EN1993-1-1 and EN1993-3-1

Datum: 2021-05-11  
Auteur: TBR  
Versie: 3.0

Member name	Group 108-109	Conclusion
Section	XEA 200x200x24	U.C. (compression) <b>0.72 &lt; 1,0 OK</b>
		U.C. (tension) <b>0.48 &lt; 1,0 OK</b>



Steel grade **S355**

#### Member loads

Compressive force  $N_{Ed} =$  **3780 kN**  
Tensile force **-3352 kN**

#### Crossing diagonal loads

Applicable: **No**  
Min. tensile force diagonal 2 **1 kN**  
Max. comp. force diagonal 1 **1 kN**  
Position crossing diagonal y-axis **1.00 m**

#### Construction loads

Vertical construction load **1.0 kN**  
Member angle to horizontal **0 °**  
Bending around axis **y-axis**

#### Geometry

System length y-axis  $L_{y,buc} =$  **1.66 m**  
System length z-axis  $L_{z,buc} =$  **1.66 m**  
System length v-axis  $L_{v,buc} =$  **1.66 m**  
System length x-axis  $L_{tk,buc} =$  **1.66 m**  
Member type **Leg**  
Type bracing **Non staggered**

#### End conditions

Begin **Continuous**  
End **Continuous**  
Restraint code TOWER **C4**

#### Bolted connection

Bolt type **M24**  
Bolt class **8.8**  
Number of bolts per leg **6** (24 total)  
Shearplane through **Thread**  
Bolt pattern **Zigzag**  
Bolt pattern (leg-member only) **Staggered**

End distance  $e_1 =$  **55 mm** **Ok**  
Separation distance //  $p_1 =$  **70 mm** **Ok**  
Separation distance |  $p_2 =$  **100 mm** **Ok**  
End distance  $e_2 =$  **50 mm** **Ok**  
Double strap or single strap **Double**  
Tie plate  $b_p =$  **230 mm** **OK**  
 $t_p =$  **15 mm** **OK**  
 $e_2 =$  **40 mm** **OK**

A **18118 mm<sup>2</sup>**  
G **144.9 kg/m**  
Partial safety factor  $\gamma_{F;Q} =$  **1.50**  
Material factors  $\gamma_{M0} =$  **1.00**  
 $\gamma_{M1} =$  **1.00**  
 $\gamma_{M2} =$  **1.25**  
Shear strength bolt  $F_{v;b;Rd} =$  **135.6 kN**

Slenderness  $\lambda_{max} = L / i :$  **22 -**  
Allowed: **120** **OK**

#### Bending due to vertical construction load

$M_{y,Ed} = 1/4 F_{Ed} L_{pr} =$  **0.62 kNm**  
U.C. = **0.00 < 1,00 OK**

#### Results stability

	$\lambda_{eff,rel}$	$\lambda_{eff}$	$\lambda_{eff,mod}$	$\chi_{buc}$	$\eta$	$N_{b,Rd} = \eta \chi A_f \gamma / \gamma_{M1}$
$L_{y,buc} =$ 1.66 m	0.26	1,00 I	0.26	0.98	1	6299 <b>0.60</b>
$L_{z,buc} =$ 1.66 m	0.26	1,00 I	0.26	0.98	1	6299 <b>0.60</b>
$L_{v,buc} =$ 1.66 m	0.28	0,10+0,80 I	0.28	0.97	1	6237 <b>0.61</b>
$L_{tk,buc} =$ 1.66 m	0.55			0.81	1	5229 <b>0.72</b>

#### Bolted connection

Compression	$F_{Rd}$ (kN)	U.C.	Tension	$F_{Rd}$ (kN)	U.C.
Cross section angle	$F_{u;Rd} =$ 6432	<b>0.59</b>	Net section angle	$F_{u;Rd} =$ 6987	<b>0.48</b>
Cross section tie plate	$F_{u;Rd} =$ 8094	<b>0.47</b>	Net section tie plate	$F_{u;Rd} =$ 6943	<b>0.48</b>
Shear strength	$F_{v;Rd} =$ 8675	<b>0.44</b>	Block shear	$F_{u;Rd} =$ 10634	<b>0.32</b>
Bearing strength	$F_{b;Rd} =$ 11695	<b>0.32</b>	Shear strength	$F_{v;Rd} =$ 8675	<b>0.39</b>
Combined effect	$F_{v;Rd} =$ 8675	<b>0.44</b>	Bearing strength	$F_{b;Rd} =$ 11825	<b>0.28</b>
		elastisch	Combined effect	$F_{v;Rd} =$ 8675	<b>0.39</b> elastisch

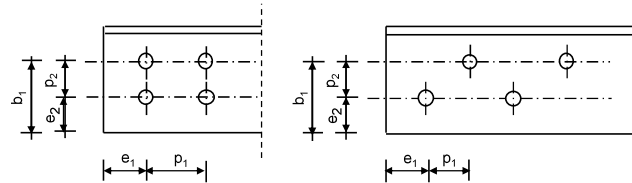
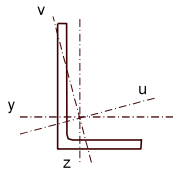
Project: ZW-Oost  
Mast: H\_C

### Angle check

NEN-EN1993-1-1 and EN1993-3-1

Datum: 2021-05-10  
Auteur: TBR  
Versie: 3.0

Member name	Group 110-111	Conclusion
Section	XEA 250x250x24	U.C. (compression) <b>0.75 &lt; 1,0 OK</b>
		U.C. (tension) <b>0.61 &lt; 1,0 OK</b>



Steel grade **S355**

#### Member loads

Compressive force  $N_{Ed} =$  **4689 kN**  
Tensile force **-4222 kN**

#### Crossing diagonal loads

Applicable: **No**  
Min. tensile force diagonal 2 **1 kN**  
Max. comp. force diagonal 1 **1 kN**  
Position crossing diagonal y-axis **1.00 m**

#### Construction loads

Vertical construction load **1.0 kN**  
Member angle to horizontal **0 °**  
Bending around axis **y-axis**

#### Geometry

System length y-axis  $L_{y,buc} =$  **1.81 m**  
System length z-axis  $L_{z,buc} =$  **1.81 m**  
System length v-axis  $L_{v,buc} =$  **1.81 m**  
System length x-axis  $L_{tk,buc} =$  **1.81 m**  
Member type **Leg**  
Type bracing **Non staggered**

#### End conditions

Begin **Continuous**  
End **Continuous**  
Restraint code TOWER **C4**

#### Bolted connection

Bolt type **M24**  
Bolt class **8.8**  
Number of bolts per leg **6** (24 total)  
Shearplane through **Thread**  
Bolt pattern **Zigzag**  
Bolt pattern (leg-member only) **Staggered**

End distance  $e_1 =$  **55 mm** **Ok**  
Separation distance //  $p_1 =$  **70 mm** **Ok**  
Separation distance |  $p_2 =$  **100 mm** **Ok**  
End distance  $e_2 =$  **50 mm** **Ok**  
Double strap or single strap **Double**  
Tie plate  $b_p =$  **230 mm** **OK**  
 $t_p =$  **15 mm** **OK**  
 $e_2 =$  **40 mm** **OK**

A **23036 mm<sup>2</sup>**  
G **184.3 kg/m**  
Partial safety factor  $\gamma_{f;Q} =$  **1.50**  
Material factors  $\gamma_{M0} =$  **1.00**  
 $\gamma_{M1} =$  **1.00**  
 $\gamma_{M2} =$  **1.25**  
Shear strength bolt  $F_{v;Rd} =$  **135.6 kN**

Slenderness  $\lambda_{max} = L / i :$  **19 -**  
Allowed: **120 OK**

#### Bending due to vertical construction load

$M_{y,Ed} = 1/4 F_{Ed} L_{pr} =$  **0.68 kNm**  
U.C. = **0.00 < 1,00 OK**

#### Results stability

	$\lambda_{eff,rel}$	$\lambda_{eff}$	$\lambda_{eff,mod}$	$\chi_{buc}$	$\eta$	$N_{b,Rd} = \eta \chi A_f \gamma / \gamma_{M1}$
$L_{y,buc} =$ 1.81 m	0.23	1,00 I	0.23	0.99	1	8098 <b>0.58</b>
$L_{z,buc} =$ 1.81 m	0.23	1,00 I	0.23	0.99	1	8098 <b>0.58</b>
$L_{v,buc} =$ 1.81 m	0.25	0,10+0,80 I	0.25	0.98	1	8045 <b>0.58</b>
$L_{tk,buc} =$ 1.81 m	0.64			0.76	1	6250 <b>0.75</b>

#### Bolted connection

Compression	$F_{Rd}$ (kN)	U.C.	Tension	$F_{Rd}$ (kN)	U.C.
Cross section angle	$F_{u;Rd} =$ 8178	<b>0.57</b>	Net section angle	$F_{u;Rd} =$ 6987	<b>0.60</b>
Cross section tie plate	$F_{u;Rd} =$ 8094	<b>0.58</b>	Net section tie plate	$F_{u;Rd} =$ 6943	<b>0.61</b>
Shear strength	$F_{v;Rd} =$ 8675	<b>0.54</b>	Block shear	$F_{u;Rd} =$ 10634	<b>0.40</b>
Bearing strength	$F_{b;Rd} =$ 11695	<b>0.40</b>	Shear strength	$F_{v;Rd} =$ 8675	<b>0.49</b>
Combined effect	$F_{v;Rd} =$ 8675	<b>0.54</b> elastisch	Bearing strength	$F_{b;Rd} =$ 11825	<b>0.36</b>
			Combined effect	$F_{v;Rd} =$ 8675	<b>0.49</b> elastisch



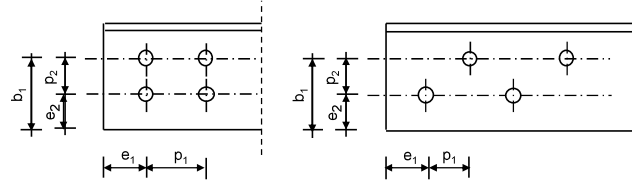
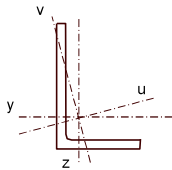
Project: ZW-Oost  
Mast: H\_C

### Angle check

NEN-EN1993-1-1 and EN1993-3-1

Datum: 2021-05-10  
Auteur: TBR  
Versie: 3.0

<b>Member name</b>	<b>Group 112.1-113.1-114.1</b>	<b>Conclusion</b>
<b>Section</b>	<b>XEA 250x250x24</b>	U.C. (compression) <b>0.78 &lt; 1,0 OK</b>
		U.C. (tension) <b>0.62 &lt; 1,0 OK</b>



Steel grade **S355**

#### Member loads

Compressive force  $N_{Ed} =$  **4867 kN**  
Tensile force **-4327 kN**

#### Crossing diagonal loads

Applicable: **No**  
Min. tensile force diagonal 2 **1 kN**  
Max. comp. force diagonal 1 **1 kN**  
Position crossing diagonal y-axis **1.00 m**

#### Construction loads

Vertical construction load **1.0 kN**  
Member angle to horizontal **0 °**  
Bending around axis **y-axis**

#### Geometry

System length y-axis  $L_{y,buc} =$  **2.00 m**  
System length z-axis  $L_{z,buc} =$  **2.00 m**  
System length v-axis  $L_{v,buc} =$  **2.00 m**  
System length x-axis  $L_{tk,buc} =$  **2.00 m**  
Member type **Leg**  
Type bracing **Non staggered**

#### End conditions

Begin **Continuous**  
End **Continuous**  
Restraint code TOWER **C4**

#### Bolted connection

Bolt type **M24**  
Bolt class **8.8**  
Number of bolts per leg **6** (24 total)  
Shearplane through **Thread**  
Bolt pattern **Zigzag**  
Bolt pattern (leg-member only) **Staggered**

End distance  $e_1 =$  **55 mm** **Ok**  
Separation distance //  $p_1 =$  **70 mm** **Ok**  
Separation distance |  $p_2 =$  **100 mm** **Ok**  
End distance  $e_2 =$  **50 mm** **Ok**  
Double strap or single strap **Double**  
Tie plate  $b_p =$  **230 mm** **OK**  
 $t_p =$  **15 mm** **OK**  
 $e_2 =$  **40 mm** **OK**

A **23036 mm<sup>2</sup>**  
G **184.3 kg/m**  
Partial safety factor  $\gamma_{f;Q} =$  **1.50**  
Material factors  $\gamma_{M0} =$  **1.00**  
 $\gamma_{M1} =$  **1.00**  
 $\gamma_{M2} =$  **1.25**  
Shear strength bolt  $F_{v;Rd} =$  **135.6 kN**

Slenderness  $\lambda_{max} = L / i :$  **21 -**  
Allowed: **120 OK**

#### Bending due to vertical construction load

$M_{y,Ed} = 1/4 F_{Ed} L_{pr} =$  **0.75 kNm**  
U.C. = **0.00 < 1,00 OK**

#### Results stability

	$\lambda_{eff,rel}$	$\lambda_{eff}$	$\lambda_{eff,mod}$	$\chi_{buc}$	$\eta$	$N_{b,Rd} = \eta \chi A_f \gamma / \gamma_{M1}$
$L_{y,buc} =$ 2.00 m	0.25	1,00 I	0.25	0.98	1	8028 <b>0.61</b>
$L_{z,buc} =$ 2.00 m	0.25	1,00 I	0.25	0.98	1	8028 <b>0.61</b>
$L_{v,buc} =$ 2.00 m	0.27	0,10+0,80 I	0.27	0.97	1	7969 <b>0.61</b>
$L_{tk,buc} =$ 2.00 m	0.64			0.76	1	6209 <b>0.78</b>

#### Bolted connection

Compression	$F_{Rd}$ (kN)	U.C.	Tension	$F_{Rd}$ (kN)	U.C.
Cross section angle	$F_{u;Rd} =$ 8178	<b>0.60</b>	Net section angle	$F_{u;Rd} =$ 6987	<b>0.62</b>
Cross section tie plate	$F_{u;Rd} =$ 8094	<b>0.60</b>	Net section tie plate	$F_{u;Rd} =$ 6943	<b>0.62</b>
Shear strength	$F_{v;Rd} =$ 8675	<b>0.56</b>	Block shear	$F_{u;Rd} =$ 10634	<b>0.41</b>
Bearing strength	$F_{b;Rd} =$ 11695	<b>0.42</b>	Shear strength	$F_{v;Rd} =$ 8675	<b>0.50</b>
Combined effect	$F_{v;Rd} =$ 8675	<b>0.56</b> elastisch	Bearing strength	$F_{b;Rd} =$ 11825	<b>0.37</b>
			Combined effect	$F_{v;Rd} =$ 8675	<b>0.50</b> elastisch

## APPENDIX C

### Knikverkorters

---

Niet in PLS-TOWER gemodelleerde elementen in de constructie worden aanvullend getoetst. Hieronder vallen de knikverkorters van de randstijl en profielen onderdeel van stabiliteitsverbanden. De staven worden getoetst op:

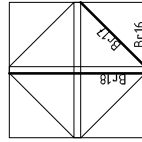
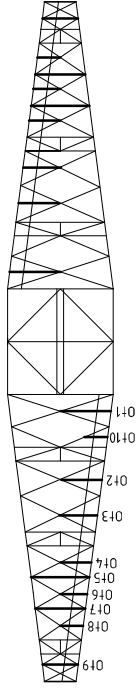
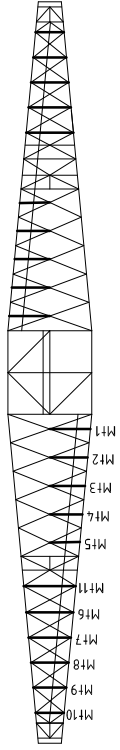
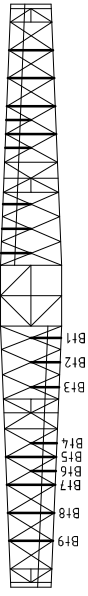
- voldoende trek- of druksterkte als steungevend profiel voor randstijl, 1% van de knikcapaciteit van de randstijl;
- slankheid;
- klimbelasting

Voor de beloopbaarheid zijn staven in de traverse aanwezig. Deze zijn niet constructief (voorzien van slobgaten) en worden enkel getoetst op de klimbelasting van 1,0 kN. Zie hoofdstuk 4.2.5 en 5.7.2. van het uitgangspuntenrapport.

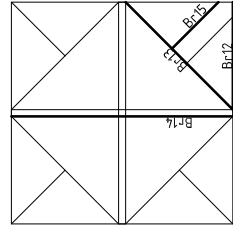
Profielen uit horizontaalverbanden van het onderstuk zijn in PLS-TOWER aanwezig maar worden in deze Appendix aanvullend getoetst op buiging. Profielafmeting en boutverbinding uit PLS-TOWER is leidend.




# Overzicht knikverkorters – HA+0/ci



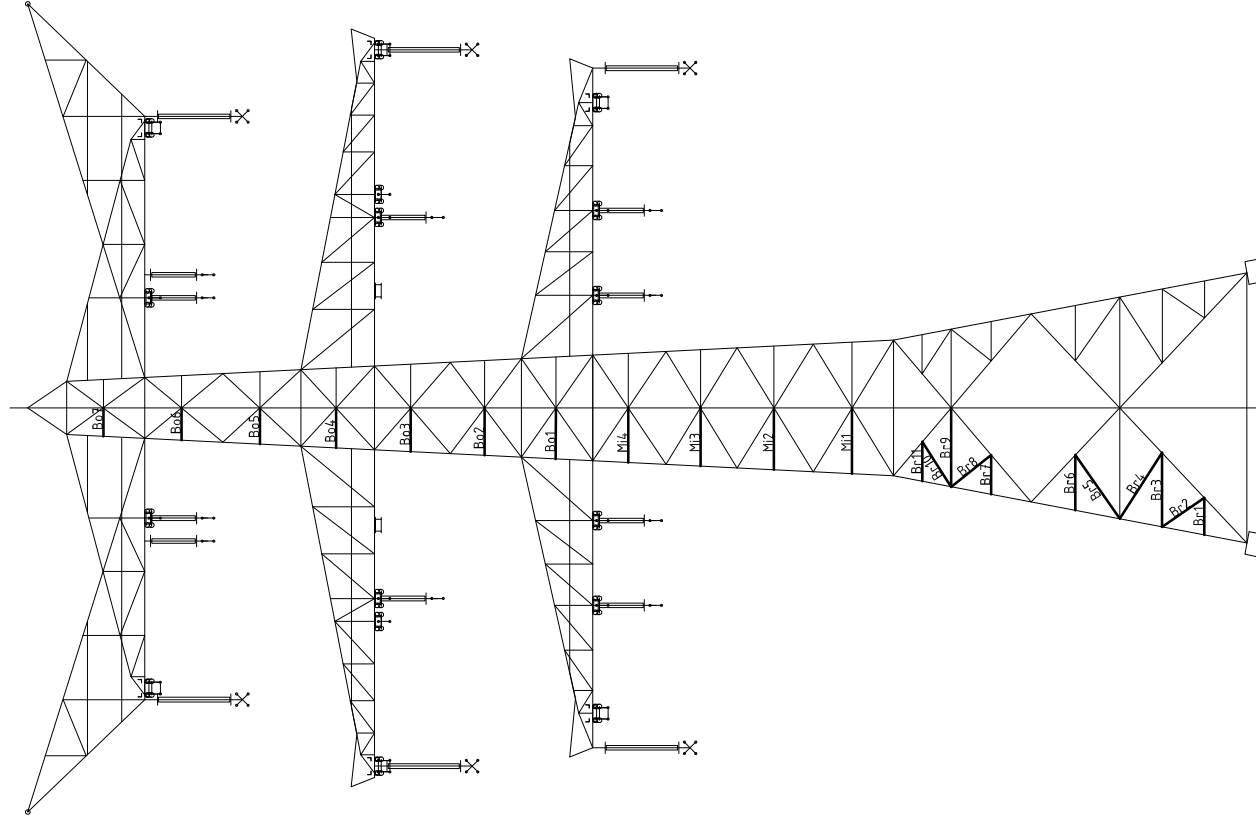
Tussenschot +15,9m



Tussenschot +6,04m



Standaard frame





**Redundant members**

RLI-TLB  
HA+0/ci

Date: 2021-07-21  
Author: MRE  
Version: 1.9

Posnr.	Section	Schematization	Profile	Steel		Length (m)	Angle (°)	Slenderness	Normal Force (kN)	Moment (kNm)	Buckling Cap. (kN)	Shear Cap. Bolt (kN)	Bearing Cap. (kN)	Net Section Cap. (kN)	Moment Cap. (kNm)	Highest U.C.	Max. usage	Notes
				Quality	Bolt Quality													
B1	Broekstuk	Enkele staaf	L70x6	S355J0	M20	8.8	1.62	0	118	62.1	0.61	85.4	94.1	71.3	112.9	1.99	0.87	Bearing
B2	Broekstuk	Enkele staaf	L80x6	S355J0	M20	8.8	2.24	55	142	62.1	0.00	77.3	94.1	71.3	136.4	2.68	0.87	Bearing
B3	Broekstuk	Enkele staaf	L90x8	S355J0	M20	8.8	3.23	0	183	62.1	1.21	80.6	94.1	95.0	213.2	4.34	0.77	Buckling
B4	Broekstuk	Enkele staaf	L90x8	S355J0	M20	8.8	3.41	33	194	62.1	0.00	74.2	94.1	95.0	213.2	4.34	0.84	Buckling
B5	Broekstuk	Enkele staaf	L90x8	S355J0	M20	8.8	3.40	33	193	62.1	0.00	74.5	94.1	95.0	213.2	4.34	0.83	Buckling
B6	Broekstuk	Enkele staaf	L80x6	S355J0	M20	8.8	2.50	0	159	62.1	0.94	66.6	94.1	71.3	136.4	2.68	0.93	Buckling
B7	Broekstuk	Enkele staaf	L70x6	S355J0	M20	8.8	1.72	0	125	62.1	0.64	79.3	94.1	71.3	112.9	1.99	0.87	Bearing
B8	Broekstuk	Enkele staaf	L80x6	S355J0	M20	8.8	2.23	51	141	62.1	0.00	78.0	94.1	71.3	136.4	2.68	0.87	Bearing
B9	Broekstuk	Enkele staaf	L90x8	S355J0	M20	8.8	3.43	0	195	62.1	1.29	73.5	94.1	95.0	213.2	4.34	0.84	Buckling
B10	Broekstuk	Enkele staaf	L80x6	S355J0	M20	8.8	2.32	33	148	62.1	0.00	73.6	94.1	71.3	136.4	2.68	0.87	Bearing
B11	Broekstuk	Enkele staaf	L70x6	S355J0	M20	8.8	1.17	0	86	62.1	0.44	119.0	94.1	71.3	112.9	1.99	0.87	Bearing
B12	Tussenschot +6,04m	Enkele staaf	L100x8	S355J0	M16	8.8	4.83	0	245	0.0	1.81	57.4	60.3	69.7	257.2	5.49	0.34	Bending
B13	Tussenschot +6,04m	Kruisende staaf halverwege	L100x8	S355J0	M16	8.8	6.83	0	222	0.0	2.56	56.8	60.3	69.7	257.2	7.19	0.25	Bending
B14	Tussenschot +6,04m	Enkele staaf	L70x6	S355J0	M16	8.8	3.41	0	245	0.0	1.81	57.4	60.3	69.7	257.2	7.19	0.25	Bending
B15	Tussenschot +6,04m	Enkele staaf	L130x12	S355J0	M16	8.8	2.94	0	237	0.0	1.28	29.4	60.3	52.3	122.3	1.99	0.67	Bending
B16	Tussenschot +15,9m	Enkele staaf	L90x8	S355J0	M16	8.8	4.17	0	74	0.0	1.10	380.6	60.3	104.5	620.9	17.91	0.06	Bending
B17	Tussenschot +15,9m	Enkele staaf	L90x8	S355J0	M16	8.8	5.91	0	168	0.0	1.56	54.4	60.3	69.7	225.8	4.34	0.37	Bending
B18	Tussenschot +15,9m	Kruisende staaf halverwege	L80x8	S355J0	M20	8.8	2.87	0	184	0.0	1.11	91.6	60.3	69.7	225.8	5.70	0.19	Bending
M1	Middenstuk1	Enkele staaf	L80x8	S355J0	M20	8.8	2.70	0	173	62.5	1.07	77.6	94.1	95.0	181.9	3.33	0.88	Buckling
M2	Middenstuk1	Enkele staaf	L80x6	S355J0	M20	8.8	2.53	0	161	52.2	0.95	65.3	94.1	95.0	181.9	3.33	0.80	Buckling
M3	Middenstuk2	Enkele staaf	L80x6	S355J0	M20	8.8	2.38	0	151	52.2	0.89	71.4	94.1	71.3	136.4	2.68	0.80	Buckling
B01	Bovenstuk1	Enkele staaf	L70x6	S355J0	M16	8.8	2.22	0	162	28.6	0.78	62.0	60.3	52.3	122.3	1.99	0.55	Bearing
B02	Bovenstuk1	Enkele staaf	L60x6	S355J0	M16	8.8	1.90	0	163	28.6	0.71	47.5	60.3	52.3	98.8	1.4	0.60	Buckling
B03	Bovenstuk2	Enkele staaf	L50x5	S355J0	M16	8.8	1.74	0	179	13.6	0.65	28.8	60.3	41.3	43.1	0.8	0.83	Bending
B04	Bovenstuk2	Enkele staaf	L50x5	S355J0	M16	8.8	1.58	0	162	13.6	0.59	33.3	60.3	41.3	43.1	0.8	0.75	Bending
B05	Bovenstuk2	Enkele staaf	L50x5	S355J0	M16	8.8	1.41	0	144	13.6	0.53	39.0	60.3	41.3	43.1	0.8	0.67	Bending
B06	Bovenstuk2	Enkele staaf	L50x5	S355J0	M16	8.8	1.24	0	127	7.4	0.46	46.0	60.3	41.3	43.1	0.8	0.59	Bending
B07	Bovenstuk2	Enkele staaf	L60x6	S355J0	M16	8.8	2.21	0	189	0.0	0.83	38.3	60.3	52.3	98.8	1.4	0.61	Bending
O1	Ondertaverse	Enkele staaf	L50x5	S355J0	M16	8.8	1.77	0	182	0.0	0.66	28.2	60.3	41.3	43.1	0.8	0.85	Bending
O2	Ondertaverse	Enkele staaf	L50x5	S355J0	M16	8.8	1.65	0	170	0.0	0.62	31.2	60.3	41.3	43.1	0.8	0.79	Bending
O3	Ondertaverse	Enkele staaf	L50x5	S355J0	M16	8.8	1.35	0	139	0.0	0.51	41.1	60.3	41.3	43.1	0.8	0.65	Bending
O4	Ondertaverse	Enkele staaf	L60x6	S355J0	M16	8.8	2.54	0	217	0.0	0.95	30.9	60.3	52.3	98.8	1.4	0.70	Bending
O5	Ondertaverse	Enkele staaf	L50x5	S355J0	M16	8.8	1.18	0	121	0.0	0.44	48.7	60.3	41.3	43.1	0.8	0.56	Bending
O6	Ondertaverse	Enkele staaf	L60x6	S355J0	M16	8.8	2.19	0	187	0.0	0.82	38.8	60.3	52.3	98.8	1.4	0.61	Bending
O7	Ondertaverse	Enkele staaf	L50x5	S355J0	M16	8.8	1.00	0	103	0.0	0.38	58.8	60.3	41.3	43.1	0.8	0.48	Bending
O8	Ondertaverse	Enkele staaf	L50x5	S355J0	M16	8.8	1.56	0	160	0.0	0.59	33.8	60.3	41.3	43.1	0.8	0.75	Bending
O10	Middentaverse	Enkele staaf	L50x5	S355J0	M16	8.8	1.00	0	103	0.0	0.38	58.8	60.3	41.3	43.1	0.8	0.48	Bending
M1	Middentaverse	Enkele staaf	L50x5	S355J0	M16	8.8	1.76	0	181	0.0	0.66	28.4	60.3	41.3	43.1	0.8	0.84	Bending
M2	Middentaverse	Enkele staaf	L50x5	S355J0	M16	8.8	1.65	0	170	0.0	0.62	31.2	60.3	41.3	43.1	0.8	0.79	Bending
M3	Middentaverse	Enkele staaf	L50x5	S355J0	M16	8.8	1.53	0	157	0.0	0.57	34.7	60.3	41.3	43.1	0.8	0.73	Bending
M4	Middentaverse	Enkele staaf	L50x5	S355J0	M16	8.8	1.42	0	146	0.0	0.53	38.4	60.3	41.3	43.1	0.8	0.68	Bending
M5	Middentaverse	Enkele staaf	L50x5	S355J0	M16	8.8	1.31	0	135	0.0	0.49	42.7	60.3	41.3	43.1	0.8	0.63	Bending
M6	Middentaverse	Enkele staaf	L50x5	S355J0	M16	8.8	2.06	0	212	0.0	0.77	26.4	60.3	41.3	43.1	0.8	0.98	Bending
M7	Middentaverse	Enkele staaf	L50x5	S355J0	M16	8.8	1.85	0	190	0.0	0.70	26.4	60.3	41.3	43.1	0.8	0.88	Bending
M8	Middentaverse	Enkele staaf	L50x5	S355J0	M16	8.8	1.65	0	170	0.0	0.62	31.2	60.3	41.3	43.1	0.8	0.79	Bending



**Redundant members**

RLI-TLB  
HA+0/ci

Date: 2021-07-21  
Author: MRE  
Version: 1.9

Posnr.	Section	Schematization	Profile	Steel Quality	Bolt Quality	Length (m)	Angle (°)	Slender ness	Normal Force (kN)	Moment (kNm)	Buckling Cap. (kN)	Shear Cap. Bolt (kN)	Bearing Cap. (kN)	Net Section Cap. (kN)	Moment Cap. (kNm)	Highest U.C.	Max. usage	Notes
M9	Middentraverse	Enkele staaf	L50x5	S355J0	M16	8.8	1.45	0	149	0,0	0,54	37,3	60,3	41,3	43,1	0,8		0,69 Bending
M10	Middentraverse	Enkele staaf	L50x5	S355J0	M16	8.8	1,25	0	128	0,0	0,47	45,3	60,3	41,3	43,1	0,8		0,60 Bending
M11	Boventraverse	Enkele staaf	L60x6	S355J0	M16	8.8	2,26	0	193	0,0	0,85	37,0	60,3	52,3	98,8	1,4		0,63 Bending
B1	Boventraverse	Enkele staaf	L50x5	S355J0	M16	8.8	1,30	0	134	0,0	0,49	43,1	60,3	41,3	43,1	0,8		0,63 Bending
B2	Boventraverse	Enkele staaf	L50x5	S355J0	M16	8.8	1,26	0	129	0,0	0,47	44,9	60,3	41,3	43,1	0,8		0,60 Bending
B3	Boventraverse	Enkele staaf	L50x5	S355J0	M16	8.8	1,22	0	125	0,0	0,46	46,7	60,3	41,3	43,1	0,8		0,59 Bending
B4	Boventraverse	Enkele staaf	L50x5	S355J0	M16	8.8	1,12	0	115	0,0	0,42	51,8	60,3	41,3	43,1	0,8		0,54 Bending
B5	Boventraverse	Enkele staaf	L50x5	S355J0	M16	8.8	2,19	0	187	0,0	0,82	38,8	60,3	52,3	98,8	1,4		0,53 Bending
B6	Boventraverse	Enkele staaf	L50x5	S355J0	M16	8.8	2,11	0	181	0,0	0,81	34,0	60,3	41,3	43,1	0,8		0,52 Bending
B7	Boventraverse	Enkele staaf	L60x6	S355J0	M16	8.8	2,01	0	207	0,0	0,79	41,0	60,3	52,3	98,8	1,4		0,58 Bending
B8	Boventraverse	Enkele staaf	L50x5	S355J0	M16	8.8	2,01	0	196	0,0	0,75	23,2	60,3	41,3	43,1	0,8		0,58 Bending
B9	Boventraverse	Enkele staaf	L50x5	S355J0	M16	8.8	1,91	0	196	0,0	0,72	23,2	60,3	41,3	43,1	0,8		0,51 Bending
H1	High Step	Enkele staaf	L80x6	S355J0	M16	8.8	3,25	0	207	0,0	0,72	43,2	60,3	52,3	143,6	2,7		0,53 Bending
H2	High Step	Enkele staaf	L70x7	S355J0	M16	8.8	2,80	0	205	0,0	0,72	46,0	60,3	61,0	142,7	2,2		0,51 Bending

## APPENDIX D

### Blokdeuvels

Het uitgangspunt voor de berekening van de ingestorte rand met blokdeuvels zijn de belastingen op de fundatie uit de uitvoer vanuit PLS-TOWER. De belastingen in de richting van de randstijl zijn van toepassing. De controles zijn uitgevoerd met een spreadsheet. Vanwege de helling van de drukdiagonaal wordt per krachtsrichting bepaald hoeveel deuvels effectief zijn, hierdoor is het aantal ingevoerde deuvels in de berekening kleiner dan het aantal deuvels op de principetekening.

Er wordt voor gekozen om de blokdeuvels universeel uit te werken op basis van het profiel van de randstijl, dit betreft een XEA250x250x24-profiel en heeft betrekking op de volgende masttypen:

- Masttype HA+0/c, HA+0/ci, HA+3/c, HA+3/ca en HA+6/c;
- Masttype HB+0/c en HB+6/c;
- Masttype HC+0/c;
- Masttype WA+0/c en WA+6/c;
- Masttype WB+0/c;
- Masttype EA-3/co.

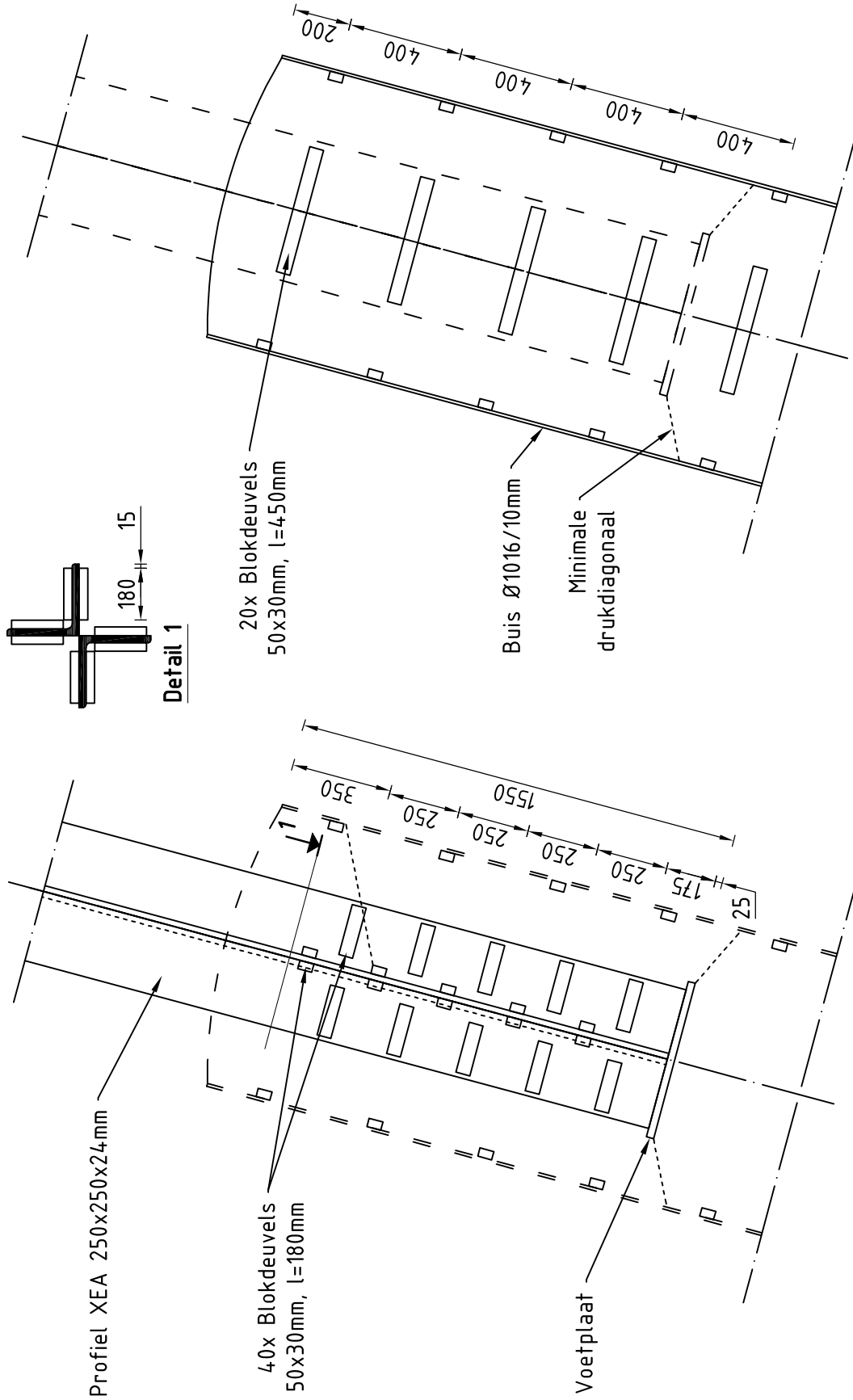
De blokdeuvels worden getoetst op de maatgevende belasting van bovenstaande masttypen. De belasting is opgenomen in Appendix A van het betreffende masttype, masttype HC+0/c is maatgevend. De optredende belastingen van masttype HC+0/c zijn 5503kN (druk) en -4739kN (trek), deze worden ruim naar boven afgerond op **5600kN** (druk) en **-4800kN** (trek). Met deze belastingen worden alle masttypen geborgd en hebben eventuele kleine aanpassingen geen invloed op deze uitwerking.

Voor de HA+0/ci blijkt uit onderstaande tabel een maximale drukkracht van **4261kN** en een maximale trekkracht van **3558kN**. De belasting blijft onder de maatgevende waarden van de HC+0/c.

#### Omhullenden ongeacht stijl

Belasting	Combinatie	R <sub>x</sub> [kN]	R <sub>y</sub> [kN]	R <sub>z</sub> [kN]	R <sub>η</sub> [kN]	R <sub>ε</sub> [kN]	R <sub>ε,lok</sub> [kN]	R <sub>z,lok</sub> [kN]
Max. druk	SPLS 3_90 Ba All Cts	-680	-793	<b>-4261</b>	-80	-1042	-103	-4385
Max. trek	SPLS 3_0,9_90 Ba All Cts	-560	-639	<b>3558</b>	56	848	108	3656
Max. pos. torsie	SPLS 3_90 Ah Ct1	-401	104	-771	<b>357</b>	-210	3	-799
Max. neg. torsie	SPLS 3_90 Ba Ct1	179	330	554	<b>-360</b>	107	42	563
Comb. trek+torsie	SPLS 3_0,9_90 Ba All Cts	-560	-639	<b>3558</b>	<b>56</b>	848	108	3656

# Principe blokdeuvels - combi-hoek-, combi-wissel en combi-eindmasten



## Algemene opmerkingen

- Aarding niet aangegeven
- Spiraalwapening niet aangegeven

Project: RLL-TBG  
Mast: HA-B-C/c & WA-B/c & EA-co

**Shear blocks**

NEN-EN 1993-1-1 en NEN-EN 1994-1-1

Datum: 2021-07-09

Auteur: TBR

Versie: 1.5

Load			Results		
Compression	$F_{Ed,c}$	5600 kN	Compression	U.C.	0.87 < 1,00 OK
Tension	$F_{Ed,t}$	4800 kN	Tension	U.C.	0.78 < 1,00 OK

**Main leg**

Profile		<b>XEA 250x250x24</b>
Type		Double (XEA)
Steel material		S355
Cross section		22934 mm <sup>2</sup>
Axial capacity	$N_{pl}$	8142 kN
Width	b	500 mm
Thickness	t	24 mm
Length in concrete		1550 mm

**Capacity shear blocks main leg**

$A_{f1} = A_{f1,out} + A_{f1,in} =$	10800 mm <sup>2</sup>
$A_{f2} = A_{f2,out} + A_{f2,in} =$	31807.5 mm <sup>2</sup>
Slope	1 : 5
$C_A = \sqrt{(A_{f2}/A_{f1})} =$	1.72
$f_{jd} = C_A \times f_{cd} =$	25.8 N/mm <sup>2</sup>
$F_{Rd,c} = n_c \times A_{f1} \times f_{jd} =$	4459 kN
$F_{Rd,t} = n_t \times A_{f1} \times f_{jd} =$	4459 kN

**Shear blocks main leg**

Sides		2
Width	b	50 mm
Thickness	h	30 mm
Length - outside	$L_{out}$	180 mm
Length - inside	$L_{in}$	180 mm
Eccentricity	e	15 mm
Welds	a	5 mm
c.t.c. separation	s	250 mm
Number for compr.	$n_c$	16 -
Number for tension	$n_t$	16 -

**Capacity foot plate**

$k_d =$	1.73 -
$f_{jd} = C_A \times f_{cd} =$	26.0 N/mm <sup>2</sup>
$c = t\sqrt{(f_{yd} / 3f_{jd})} =$	53 mm
$m^* = \min(c, m) =$	30 mm
Type foot plate	Extending
Effective for	Compr. and tension
$A_{p,c} =$	86534 mm <sup>2</sup>
$F_{Rd,c} = A_{p,druk} \times f_{jd} =$	2254 kN
$A_{p,t} =$	63600 mm <sup>2</sup>
$F_{Rd,t} = A_{p,t} \times f_{jd} =$	1657 kN

**Foot plate**

Thickness	t	25 mm
Ext. length	m	30 mm
Welds	a	5 mm

**Capacities**

$F_{rd,c,plate} =$	2254 kN
$F_{rd,blocks,c} =$	4459 kN
$F_{rd,c} = F_{rd,blk} + F_{rd,footplate} =$	<b>6713 kN</b>
U.C. compression	0.83 < 1,00 OK
Welds foot plate (see next page)	2454 kN
$F_{rd,t} = \min. (\text{welds} / \text{foot plate}) =$	1657 kN
$F_{rd,blocks,t} =$	4459 kN
$F_{rd,t} = F_{rd,blk} + F_{rd,footplate} =$	<b>6116 kN</b>
U.C. tension	0.78 < 1,00 OK
U.C. welds	0.47 < 1,00 OK

**Pile**

Name		Buispaal
Diameter		1016 mm
Thickness		10 mm
Cross section		31604 mm <sup>2</sup>
Steel material		S355
Capacity		11220 kN
Concrete strength		C30/37

**Shear blocks pile**

Width	b	50 mm
Thickness	h	30 mm
Length	L	450 mm
Welds	a	5 mm
c.t.c. separation	s	400 mm
Number for compr.	$n_c$	16 -
Number for tension	$n_t$	16 -
Blocks per row	$n_{bl}$	4 -
Effectivity of total	$C_{red}$	100% -

**Capacity shear blocks pile**

$A_{f1} =$	13500 mm <sup>2</sup>
$A_{f2} =$	53076 mm <sup>2</sup>
$C_A = \sqrt{(A_{f2}/A_{f1})} =$	1.98 -
$f_{jd} = k_d \times f_{cd} =$	29.8 N/mm <sup>2</sup>
$F_{Rd,c} = n_c \times A_{f1} \times f_{jd} \times C_{red} =$	<b>6440 kN</b>
U.C. compression	0.87 < 1,00 OK
$F_{Rd,t} = n_t \times A_{f1} \times f_{jd} \times C_{red} =$	<b>6440 kN</b>
U.C. tension	0.75 < 1,00 OK
U.C. welds	0.45 < 1,00 OK

**Design value concrete strength**

Material factor	$\gamma_c$	1.5
Add. mat. factor	$\gamma_m$	1.33 -
$f_{cd} =$		15.0 N/mm <sup>2</sup>

**"Splitting" of pile**

Spread of forces		45 °
Length force flow		1052 mm
Splitting force		2281 kN/m
Yield strength wall	$f_{yd} =$	355 N/mm <sup>2</sup>
Capacity tubular pile		7100 kN/m
U.C.		0.32 < 1,00 OK

**Steel tower stub**

Yield strength	$f_{yd} =$	355 N/mm <sup>2</sup>
Tensile strength	$f_{ud} =$	490 N/mm <sup>2</sup>

Project: RLL-TBG  
 Mast: HA-B-C/c & WA-B/c & EA-co

### Welds of shear blocks of main leg

Out-of-plane loading

#### Plate

t = 50 mm  
 Grade S355  
 $f_{yd} = 355 \text{ N/mm}^2$   
 $f_u = 490 \text{ N/mm}^2$

#### Member forces

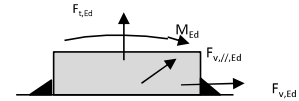
Factor 1.2  
 $F_{t,Ed} = 0 \text{ kN}$   
 $F_{v,Ed} = F_{rd,c} / n = 334 \text{ kN}$   
 $F_{v//,Ed} = 0 \text{ kN}$   
 $M_{Ed} = 1/2 b / h \times F_{v,Ed} = 5.02 \text{ kNm}$

#### Check

$\sigma_{w,Ed} = 203 \text{ N/mm}^2 \leq$   
 $\sigma_1 = 102 \text{ N/mm}^2 \leq$

#### Welds

a = 5 mm  
 l = 360 mm  
 $\beta_w = 0.9 -$   
 $\gamma_{M2} = 1.25 -$



#### Stress components

$\sigma_1 = \tau_1 = F_{t,Ed} \sqrt{2} / 4al = 0 \text{ N/mm}^2$   
 $\sigma_1 = \tau_1 = F_{v,Ed} \sqrt{2} / 4al = 66 \text{ N/mm}^2$   


---

 $66 \text{ N/mm}^2$   
 $b^* = b + 2/3av^2 = 54.7 \text{ mm}$   
 $\sigma_1 = \tau_1 = 0.706M_{Ed} / al b^* = 36 \text{ N/mm}^2$   
 $\tau_{//} = F_{v//,Ed} / 2al = 0 \text{ N/mm}^2$   
 $\sigma_{w,Ed} = \sqrt{(\sigma_1^2 + 3\tau_1^2 + 3\tau_{//}^2)} = 203 \text{ N/mm}^2$

$f_u / \beta_w \gamma_{M2} = 436 \text{ N/mm}^2$  U.C. = **0.47 OK**  
 $0.9f_u / \gamma_{M2} = 353 \text{ N/mm}^2$  U.C. = **0.29 OK**

### Welds of shear blocks of pile

Out-of-plane loading

#### Plate

t = 50 mm  
 Grade S355  
 $f_{yd} = 355 \text{ N/mm}^2$   
 $f_u = 490 \text{ N/mm}^2$

#### Member forces

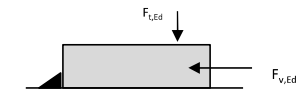
Factor 1.2  
 $F_{t,Ed} = 1/2 b / h \times F_{v,Ed} = 145 \text{ kN}$   
 $F_{v,Ed} = 483 \text{ kN}$   
 $F_{v//,Ed} = 0 \text{ kN}$   
 $M_{Ed} = 0.00 \text{ kNm}$

#### Check

$\sigma_{w,Ed} = 197 \text{ N/mm}^2 \leq$   
 $\sigma_1 = 99 \text{ N/mm}^2 \leq$

#### Welds

a = 5 mm  
 l = 450 mm  
 $\beta_w = 0.9 -$   
 $\gamma_{M2} = 1.25 -$



#### Stress components

$\sigma_1 = \tau_1 = F_{t,Ed} \sqrt{2} / 2al = 23 \text{ N/mm}^2$   
 $\sigma_1 = \tau_1 = F_{v,Ed} \sqrt{2} / 2al = 76 \text{ N/mm}^2$   


---

 $76 \text{ N/mm}^2$   
 $\tau_{//} = F_{v//,Ed} / 2al = 0 \text{ N/mm}^2$   
 $\sigma_{w,Ed} = \sqrt{(\sigma_1^2 + 3\tau_1^2 + 3\tau_{//}^2)} = 197 \text{ N/mm}^2$

$f_u / \beta_w \gamma_{M2} = 436 \text{ N/mm}^2$  U.C. = **0.45 OK**  
 $0.9f_u / \gamma_{M2} = 353 \text{ N/mm}^2$  U.C. = **0.28 OK**

### Welds of foot plate

$f_u / \beta_w \gamma_{M2} = 436 \text{ N/mm}^2$   
 Weld size a = 5 mm  
 Length l = 2b + 2b - t = 1952 mm  
 Capacity  $F_{Rd} = a \times l \times f_{w,d} / \sqrt{3} = 2454 \text{ kN}$



## APPENDIX E

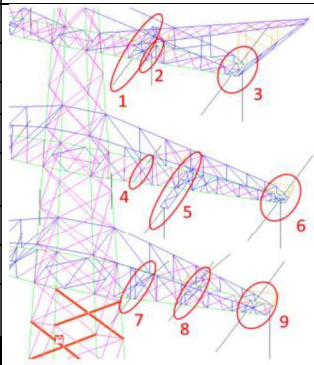
### Liggers

---



## 1 CONTROLE LIGGERS HA+0/CI

In onderstaande tabel is een overzicht gegeven van de verschillende liggerberekeningen die nodig zijn. De liggers ter plaatse van aanduiding 3, 6 en 9 zijn ongewijzigd t.o.v. de HA/c-mast. Voor de toetsing van deze onderdelen wordt verwezen naar betreffende rapportage.

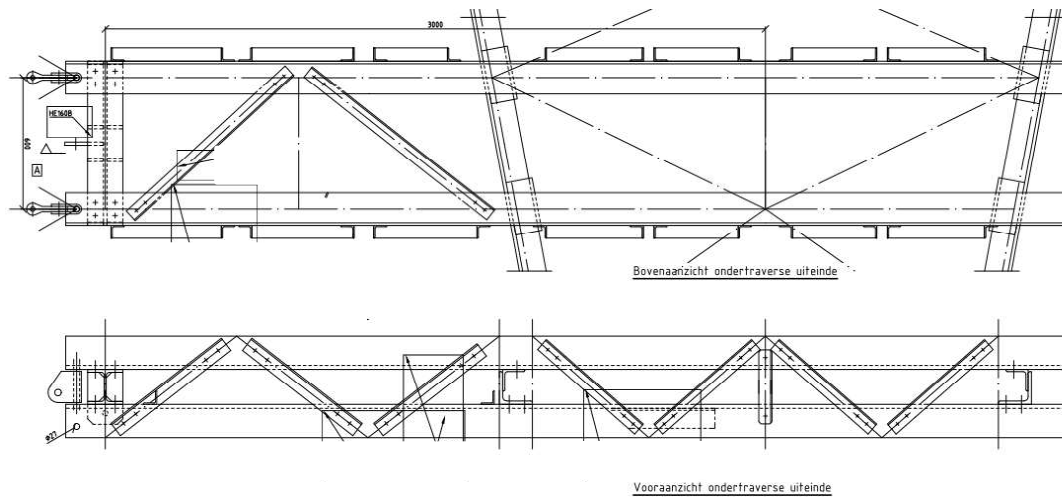
	Binnen	Midden	Buiten	
Liggers 1	afspanketting	-	Verticale post	
Liggers 2	-	Verticale post	-	
Liggers 3	Conform HA/c			
Liggers 4	-	-	Horizontale post	
Liggers 5	afspanketting + verticale post	-	-	
Liggers 6	Conform HA/c			
Liggers 7	Afspanketting	Verticale afloper	-	
Liggers 8	Horizontale post + afloper	-	Horizontale post + afloper	
Liggers 9	Conform HA/c			

De volgende onderdelen worden berekend:

- Liggers 1, 5 en 8 - De uitkragende (dubbel)liggers op het einde van de ondertraverse voor de verticale afloper, inclusief toetsing onderrand;
- Ligger 2 en 7 - Ophanging verticale postisolator en aflopers;
- Ligger 4 – verbinding horizontale post

## 2 CONTROLE LIGGERS 1, 5 EN 8 - AFSPANLIGGERS

De afspankettingen van de hoekmast worden bevestigd tussen twee paren van hoekprofielen. De liggers van de middentraverse zijn maatgevend, deze liggers kragen circa drie meter uit vanwege de positie van de afloper. De afloper wordt opgehangen aan een HEB-ligger die tussen de afspanliggers wordt gepositioneerd. Deze ligger wordt ook voorzien van een oog om geleiders in te kunnen trekken.



**Figuur 1 Principe van de afspanliggers**

### 2.1 Belastingen

De load cases ULS 1a\_100 en ULS 3\_100 zijn maatgevend en worden beschouwd in de berekening. Daarnaast wordt de belasting door intrekken beschouwd.

- Belastingen lijnzijde

Belastingcombinatie	Bevestiging	Fxtotaal	Fytotaal	Fztotaal
ULS 1a_100	12A	116,8	34,4	13,9
ULS 3_100	12A	129,2	30,1	20,4
SLS 7	12A	64,6	11,4	10,7

- Belastingen afloper:

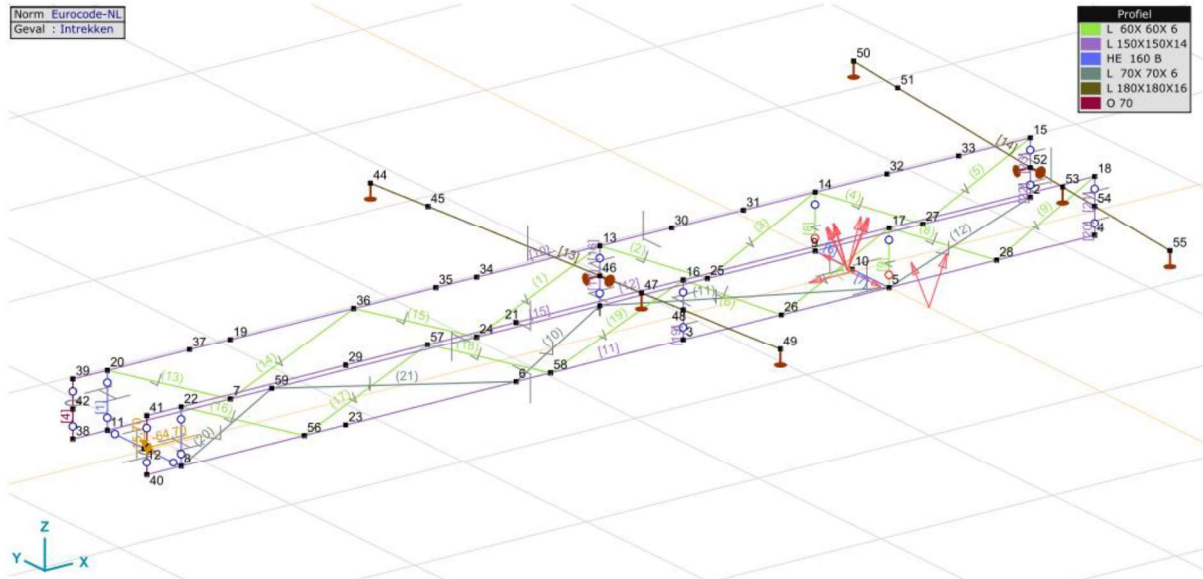
Belastingcombinatie	Bevestiging	Fx_top	Fy_top	Fz_top
ULS 1a_100	12B	0,5	2,8	6,0
ULS 3_100	12B	0,1	0,8	6,0
SLS 7	12B	0	0	5,0

- Belasting intrekken

Hier is uitgegaan van EDS-belasting met belastingfactor 1,35. Initial trekkracht kan hoger zijn, deze moet via de afspanscharnieren worden aangebracht.

## 2.2 Model

De afspanliggers en diagonalen en onderrand zijn gemodelleerd in een staafelementenmodel in AxisVM. De liggers zijn van profiel L150x14. De onderrand van de traverse is L180x18. De diagonalen in het zijvlak zijn L60x6 en in het ondervlak L70x6. De ligger is HE160B.



Figuur 2 Model AxisVM

## 2.3 Toetsing

Voor berekening AxisVM, zie na pagina 9 van deze appendix. Hieronder worden de resultaten beoordeeld.

Liggerprofiel HE160B is in AxisVM met de Eurocode regels voor I-profielen getoetst (klasse 3 elastisch).

Controle Eurocode	U.C
Ligger HE160B	0,37 OK

Hoekstaal is met spreadsheet separaat getoetst, gebaseerd op staafkrachten uit AxisVM. Zie pagina 8 en 9.

Diagonaal	Staafracht	Toelaatbaar	U.C.
L60x6-2M16	52,2	107	0,45 OK
L70x6-2M20	100,9	129	0,79 OK

De liggers van hoekstaal zijn aan de hand van de spanningen beoordeeld.

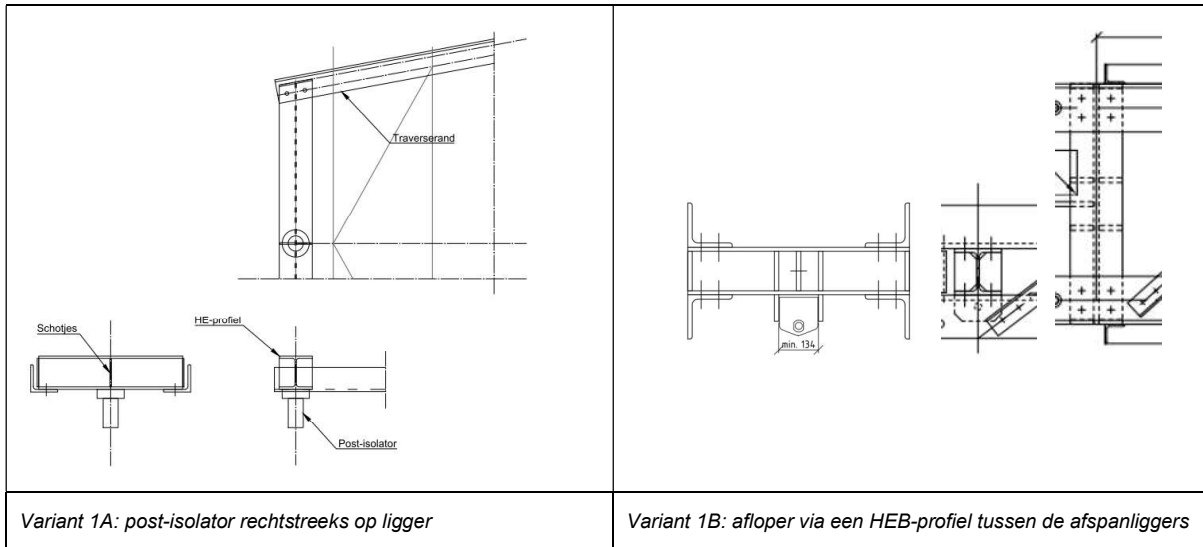
Spanningscontrole	Spanning	Toelaatbaar	U.C.
Liggers L150x14	170	355	0,48 OK
Onderrand L180x18	232 <sup>1</sup>	355	0,65 OK

Conclusie is dat alle profielen voldoen.

<sup>1</sup> De optredende spanning uit AxisVM is 80MPa. Er treedt echter ook nog een druk- of trekkracht op in het profiel, welke niet is meegenomen in AxisVM. De maximale kracht is 940kN in het betreffende gedeelte van de staaf. De bijbehorende spanning is  $(940000N / 6191mm^2 =) 152MPa$ . De totale spanning is dus gelijk aan  $(80MPa + 152MPa =) 232MPa$ .

### 3 LIGGER 2 & 7 – POSTISOLATOR EN AFLOPER

Deze liggers komen qua principe overeen met variant 1A (ligger 2) en 1B (ligger 7), zoals berekend voor HA/c. De liggerlengte van ligger 2 en de belasting op en het profiel van ligger 7 wijkt af t.o.v. dan de uitwerking voor HA/c.



**Figuur 3** Principedetails voor bevestiging post-isolator variant 1A en 1B

#### 3.1 Ligger 2 - Variant A

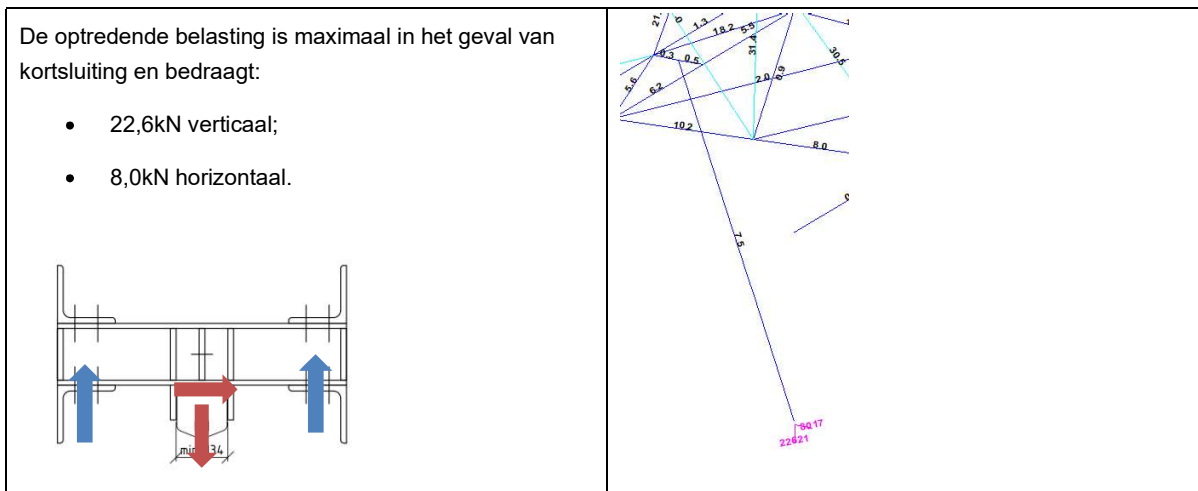
De postisolator wordt opgehangen aan een enkele stalen ligger. Deze ligger wordt daardoor in twee richtingen en op torsie belast. De optredende belastingen zijn:

- Verticaal  $F_v$  2,6 kN;
- Horizontaal  $F_{h,tot}$  3,0 kN;
- Torsiemoment  $M_{tot}$  5,8 kNm.

De lengte van de ligger is 2,3m (boventransverse). Het profiel van de ligger is HEB200 (S355). De ligger wordt getoetst aan de hand van een excel-sheet. Uit berekening blijkt dat de ligger voldoet met een maximale UC van 0,37. Voor berekening, zie pagina 7.

### 3.2 Ligger 7 - Variant B

Onderstaand is de situatie schematisch weergegeven. T.o.v. de uitwerking voor HA/c wordt er geen isolator bevestigd met een momentvaste verbinding, maar een affloper met een scharnierende koppeling. De hoeklijnen hebben een (minimale) doorsnede van 150x150x14mm. De afstand tussen de hoeklijnen is 600mm. De bovenste en onderste hoeklijnen worden halverwege de overspanning gekoppeld.



**Figuur 4 Schematische weergave ophanging variant 1B & belastingen**

De optredende maximale reactiekracht op één ligger is verticaal gelijk aan  $(22,6\text{kN} / 2 =) 11,3\text{kN}$  en horizontaal  $(8,0\text{kN} / 2 =) 4,0\text{kN}$ .

De maximale overspanning is 4,0m. Doordat het weerstandsmoment in twee richtingen gelijk is, kunnen de krachten samen worden genomen voor de toetsing. Het totale moment in het hoekstaal wordt dan  $(0,25 \cdot (11,3\text{kN} + 4,0\text{kN}) \cdot 4,0\text{m} =) 15,3\text{kNm}$ .

Het weerstandsmoment is gelijk aan  $78300\text{mm}^3$ . De spanning is gelijk aan  $(15,3 \cdot 10^6 \text{ Nmm} / 78300\text{mm}^3 =) 195\text{MPa}$ . De ligger voldoet met een UC van  $(195\text{MPa} / 355\text{MPa} =) 0,55$ .

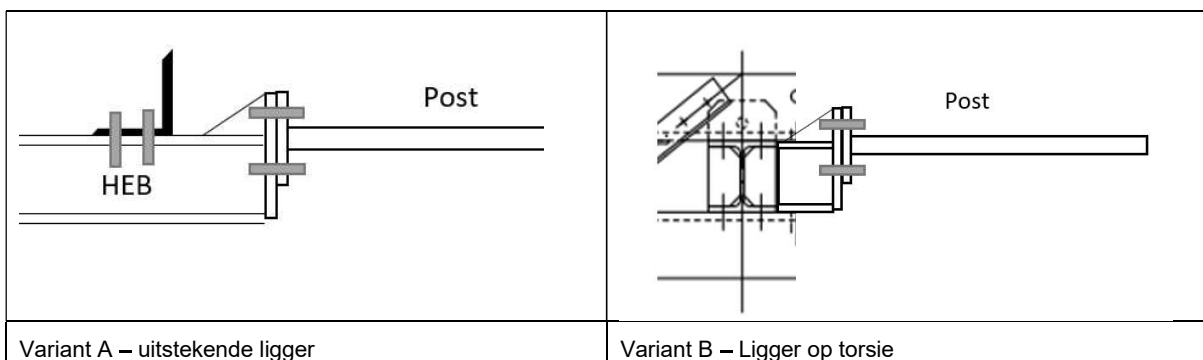
De ligger die hoeklijnen koppelt heeft een doorsnede van HEB160 en wordt om de sterke as belast. Het optredende moment is gelijk aan  $(1/4 \cdot 22,6\text{kN} \cdot 0,6 =) 3,39\text{kNm}$ . De spanning is gelijk aan  $(3,39 \cdot 10^6 \text{ Nmm} / 312000\text{mm}^3 =) 11\text{MPa}$ . De ligger voldoet met een UC van  $(11\text{MPa} / 355\text{MPa} =) 0,03$ .

## 4 LIGGER 4 – HORIZONTALE POST-ISOLATOR

Er zijn voor deze uitwerking twee varianten:

- A. Uitstekende ligger
- B. Ligger op torsie

Uitgangspunt voor het gewicht van de post-isolator is 2,0kN. Er is in deze controle uitgegaan van een aanvullende belasting op het einde van de isolator van 5kN. De lengte van de isolator is 2,5m en ligger steekt maximaal 0,5m uit (conservatief). Het (torsie)moment in de ligger is dan gelijk aan  $(2,0\text{kN} \cdot 1,75\text{m} + 5,0\text{kN} \cdot 3,0\text{m}) = 18,5\text{kNm}$ .



**Figuur 5 Principe ligger 4**

### 4.1 Variant A

Conservatief wordt er van de zwakke as van het profiel uitgegaan (HEB140), het weerstandsmoment is dan gelijk aan  $78500\text{mm}^3$ . De spanning is gelijk aan  $(18,5 \cdot 10^6 \text{ Nmm} / 78500\text{mm}^3) = 236\text{MPa}$ . De ligger voldoet met een UC van  $(236\text{MPa} / 355\text{MPa}) = 0,66$ .

### 4.2 Variant B

De lengte van de ligger is 0,6m. Het profiel van de ligger is HEB160 (S355). De ligger wordt op torsie belast en wordt getoetst aan de hand van een excel-sheet. Uit berekening blijkt dat de ligger voldoet met een maximale UC van 0,90. Voor berekening, zie pagina 7.

**Steel beams in torsion**

Calculation of unrestrained beams with eccentric load

Datum: 2021-07-01

Auteur: MRE

Versie: 1.1

<b>Load</b>		<b>Beam 1</b>	<b>Beam 2</b>	<b>Beam 3</b>	<b>Beam 4</b>	
Force on insulator		3.97	7			kN
Angle of insulator (to vertical)		49.1	90			°
Horizontal force in direction of		<b>z-as</b>	<b>y-as</b>			
Horizontal force	$F_h$	3.0	7.0			kN
Vertical force	$F_v$	2.6	0.0			kN
Eccentricity of force (below beam) e		1850	2560			mm
Torsional moment	T	5.9	18.5			kNm
<b>Beams</b>						
Beam length	L	2300	600			mm
Yield stress	$f_y$	355	355			Mpa
Elastic modulus	E	210000	210000			Mpa
Shear modulus	G	81000	81000			Mpa
Profile		HEB 200	HEB 160			
		HEB200	HEB160			
Height	h	200	160			mm
Width	b	200	160			mm
Web thickness	$t_w$	9.0	8.0			mm
Flange thickness	$t_f$	15.0	13.0			mm
Torsional constant	$I_t$	60	31			$\cdot 10^4 \text{ mm}^4$
Warping constant	$I_{wa}$	171125	47943			$\cdot 10^6 \text{ mm}^6$
Moment of inertia	$I_y$	5696	2492			$\cdot 10^4 \text{ mm}^4$
	$I_z$	2003	889			$\cdot 10^4 \text{ mm}^4$
Flange stiffness	$I_f = I_z / 2 =$	1002	445			$\text{mm}^3$
Moment of resistance	$W_{y,el}$	570	311			$\cdot 10^3 \text{ mm}^3$
	$W_{z,el}$	200	111			$\cdot 10^3 \text{ mm}^3$
Torsional bending constant	d	862	630			mm
	L/d	2.7	1.0			
	a	0.5	0.5			

**Calculation of second derivative of angular deflection  $\phi''$ :**

$A = T / (G \cdot I_t \cdot d) =$	1.40E-07	1.16E-06	
$B = \sinh(a \cdot L / d) =$	1.77E+00	4.94E-01	
$C = \tanh(L/d) =$	9.90E-01	7.41E-01	
$D = \cosh(a \cdot L / d) =$	2.03E+00	1.12E+00	
$F = \sinh(0.5 \cdot L / d) =$	1.77E+00	4.94E-01	
$H = (B / C - D) \cdot F =$	-4.35E-01	-2.21E-01	
$X = A \cdot H =$	-6.11E-08	-2.56E-07	
$Y = X \cdot G \cdot I_t \cdot d / T =$	-4.35E-01	-2.21E-01	
$\phi'' = Y \cdot T / (G \cdot I_t \cdot d) =$	-6.11E-08	-2.56E-07	rad/mm <sup>2</sup>

**Acting moments:**

$M_{w,Ed} = E \cdot I_f \cdot (h \cdot t_f) \cdot \phi'' / 2 =$	11.9	17.6	kNm
$M_{y,Ed} = 1/4 \cdot F \cdot L =$	1.5	1.1	kNm
$M_{z,Ed} = 1/4 \cdot F \cdot L =$	1.7	0.0	kNm

**Capacities of beams:**

$M_{w,Rd} = W_{z,el} \cdot f_y / 2 =$	35.6	19.7	kNm
$M_{y,Rd} = W_{y,el} \cdot f_y =$	202.2	110.6	kNm
$M_{z,Rd} = W_{z,el} \cdot f_y =$	71.1	39.5	kNm

**Combined check of beam:**

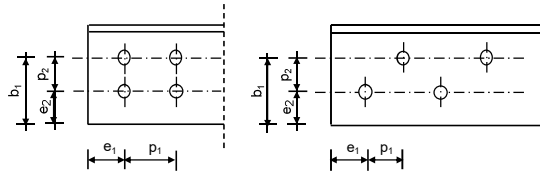
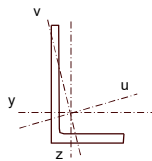
UC	0.37	0.90	
----	------	------	--

**Angle check**

NEN-EN 1993-1-1 and EN 1993-3-1

Datum: 2021-06-30  
Auteur: TBR  
Versie: 3.0

<b>Member name</b>	<b>Diagonaal zijvlak</b>	<b>Conclusion</b>
<b>Section</b>	<b>L60x6</b>	U.C. (compression) <b>0.43 &lt; 1,0 OK</b>
		U.C. (tension) <b>0.45 &lt; 1,0 OK</b>



Steel grade **S355**

**Member loads**

Compressive force  $N_{Ed} = -52$  kN

Tensile force **48** kN

**Crossing diagonal loads**

Applicable: **No**

Min. tensile force diagonal 2 **1** kN

Max. comp. force diagonal 1 **1** kN

Position crossing diagonal y-axis **1.00** m

**Construction loads**

Vertical construction load **1.0** kN

Member angle to horizontal **0** °

Bending around axis **y-axis**

**Geometry**

System length y-axis  $L_{y,buc} = 0.70$  m

System length z-axis  $L_{z,buc} = 0.70$  m

System length v-axis  $L_{v,buc} = 0.70$  m

System length x-axis  $L_{x,buc} = 0.70$  m

Member type **Other**

Type bracing **Non staggered**

**End conditions**

Begin **More than one bolt**

End **More than one bolt**

Restraint code TOWER **C8**

**Bolted connection**

Bolt type **M16**

Bolt class **8.8**

Number of bolts per leg **2** (2 total)

Shearplane through **Thread**

Boltpattern **Line**

Boltpattern (leg-member only) **Staggered**

End distance  $e_1 = 35$  mm **Ok**

Separation distance //  $p_1 = 55$  mm **Ok**

Separation distance |  $p_2 = 55$  mm **Ok**

End distance  $e_2 = 55$  mm **Ok**

Double strap or single strap **Single**

Tie plate  $b_p = 100$  mm **OK**

$t_p = 10$  mm **OK**

$e_2 = 35$  mm **OK**

A **691** mm<sup>2</sup>

G **5.5** kg/m

Partial safety factor  $\gamma_{f,Q} = 1.50$

Material factors  $\gamma_{M0} = 1.00$

$\gamma_{M1} = 1.00$

$\gamma_{M2} = 1.25$

Shear strength bolt  $F_{v,Rd} = 60.3$  kN

**Slenderness**  $\lambda_{max} = L / i$  **60 -**

Allowed: **180 OK**

**Bending due to vertical construction load**

$M_{y,Ed} = 1/4 F_{Ed} L_{pr} = 0.26$  kNm

U.C. = **0.14 < 1,0 OK**

**Results stability**

	$\lambda_{eff,rel}$	$\lambda_{eff}$	$\lambda_{eff,mod}$	$\chi_{buc}$	$\eta$	$N_{b,Rd} = \eta \chi A_f \gamma_{M1}$	
$L_{y,buc} = 0.70$ m	0.50	0,4+0,7 l	0.75	0.75	1	185	<b>0.28</b>
$L_{z,buc} = 0.70$ m	0.50	0,4+0,7 l	0.75	0.75	1	185	<b>0.28</b>
$L_{v,buc} = 0.70$ m	0.78	0,35+0,70	0.90	0.66	1	162	<b>0.32</b>
$L_{x,buc} = -$ m	-	-	-	-	-	-	<b>0.00</b>

**Bolted connection**

Compression	$F_{Rd}$ (kN)	U.C.	Tension	$F_{Rd}$ (kN)	U.C.
Cross section angle $F_{u,Rd} = 245$	<b>0.21</b>		Net section angle $F_{u,Rd} = 107$	<b>0.45</b>	
Cross section tie plate $F_{u,Rd} = 355$	<b>0.15</b>		Net section tie plate $F_{u,Rd} = 289$	<b>0.17</b>	
Shear strength $F_{v,Rd} = 121$	<b>0.43</b>		Block shear $F_{u,Rd} = 194$	<b>0.25</b>	
Bearing strength $F_{b,Rd} = 145$	<b>0.36</b>		Shear strength $F_{v,Rd} = 121$	<b>0.40</b>	
Combined effect $F_{v,Rd} = 121$	<b>0.43</b>	elastisch	Bearing strength $F_{b,Rd} = 133$	<b>0.36</b>	
			Combined effect $F_{v,Rd} = 121$	<b>0.40</b>	elastisch

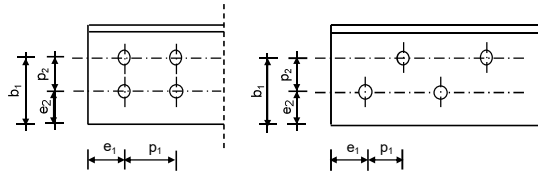
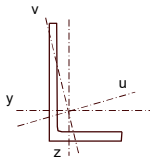


**Angle check**

NEN-EN 1993-1-1 and EN 1993-3-1

Datum: 2021-06-30  
Auteur: TBR  
Versie: 3.0

Member name	Diagonaal ondervlak	Conclusion
Section	L70x6	U.C. (compression) <b>0.53 &lt; 1,0 OK</b> U.C. (tension) <b>0.79 &lt; 1,0 OK</b>



Steel grade **S355**

**Member loads**  
Compressive force  $N_{Ed} = -80$  kN  
Tensile force **101** kN

**Crossing diagonal loads**  
Applicable: **No**  
Min. tensile force diagonal 2 **1** kN  
Max. comp. force diagonal 1 **1** kN  
Position crossing diagonal y-axis **1.00** m

**Construction loads**  
Vertical construction load **1.0** kN  
Member angle to horizontal **0** °  
Bending around axis **y-axis**

**Geometry**  
System length y-axis  $L_{y,buc} = 1.16$  m  
System length z-axis  $L_{z,buc} = 1.16$  m  
System length v-axis  $L_{v,buc} = 1.16$  m  
System length x-axis  $L_{x,buc} = 1.16$  m  
Member type **Other**  
Type bracing **Non staggered**

**End conditions**  
Begin **More than one bolt**  
End **More than one bolt**  
Restraint code TOWER **C8**

**Bolted connection**  
Bolt type **M20**  
Bolt class **8.8**  
Number of bolts per leg **2** (2 total)  
Shearplane through **Thread**  
Boltpattern **Line**  
Boltpattern (leg-member only) **Staggered**

End distance  $e_1 = 45$  mm **Ok**  
Separation distance  $p_1 = 70$  mm **Ok**  
Separation distance  $p_2 = 70$  mm **Ok**  
End distance  $e_2 = 70$  mm **Ok**  
Double strap or single strap **Single**  
Tie plate  $b_p = 100$  mm **OK**  
 $t_p = 10$  mm **OK**  
 $e_2 = 35$  mm **OK**

A **813** mm<sup>2</sup>  
G **6.5** kg/m  
Partial safety factor  $\gamma_{f,Q} = 1.50$   
Material factors  $\gamma_{M0} = 1.00$   
 $\gamma_{M1} = 1.00$   
 $\gamma_{M2} = 1.25$   
Shear strength bolt  $F_{v,Rd} = 94.1$  kN

**Slenderness**  $\lambda_{max} = L / i = 85$  -  
Allowed: **180 OK**

**Bending due to vertical construction load**  
 $M_{y,Ed} = 1/4 F_{Ed} L_{pr} = 0.44$  kNm  
U.C. = **0.17 < 1,0 OK**

**Results stability**

	$\lambda_{eff,rel}$	$\lambda_{eff}$	$\lambda_{eff,mod}$	$\chi_{buc}$	$\eta$	$N_{b,Rd} = \eta \chi A_f \gamma_{M1}$
$L_{y,buc} = 1.16$ m	0.71	0,4+0,7 l	0.90	0.66	1	191 <b>0.42</b>
$L_{z,buc} = 1.16$ m	0.71	0,4+0,7 l	0.90	0.66	1	191 <b>0.42</b>
$L_{v,buc} = 1.16$ m	1.11	0,35+0,70	1.12	0.52	1	150 <b>0.53</b>
$L_{tk,buc} = -$ m	-	-	-	-	-	- <b>0.00</b>

**Bolted connection**

Compression	$F_{Rd}$ (kN)	U.C.	Tension	$F_{Rd}$ (kN)	U.C.
Cross section angle $F_{u,Rd} = 289$	289	<b>0.28</b>	Net section angle $F_{u,Rd} = 129$	129	<b>0.79</b>
Cross section tie plate $F_{u,Rd} = 355$	355	<b>0.23</b>	Net section tie plate $F_{u,Rd} = 275$	275	<b>0.37</b>
Shear strength $F_{v,Rd} = 188$	188	<b>0.43</b>	Block shear $F_{u,Rd} = 250$	250	<b>0.40</b>
Bearing strength $F_{b,Rd} = 191$	191	<b>0.42</b>	Shear strength $F_{v,Rd} = 188$	188	<b>0.54</b>
Combined effect $F_{v,Rd} = 188$	188	<b>0.43</b>	Bearing strength $F_{b,Rd} = 176$	176	<b>0.58</b>
		elastisch	Combined effect $F_{v,Rd} = 160$	160	<b>0.63</b>
					elastisch

# Project: ZW380oost - HA+0\_ci

Constructeur: DNV GL - Energy

AxisVM X5 R4e · Geregistreerd aan DNV GL - Energy  
HA+0\_ci - MT.axs

Rapport

## Rapport, Inhoudsopgave







Onderdeel	Pagina	Onderdeel	Pagina
Tekening render	3	Intrekken	17
Tekening nummers	4	Intrekken: Knoopbelastingen	18
Knoppen	5	[I], Lineair, Omhullende (Alle UGT), Nx, Lijnen (gevuld)	18
Vakwerkstaven	6	[I], Lineair, Omhullende (Alle UGT), My, Lijnen (gevuld)	19
Staven	7	[I], Lineair, Omhullende (Alle UGT), Mz, Lijnen (gevuld)	20
Tekening profielen	8	[I], Lineair, Omhullende (Alle UGT), Vy, Lijnen (gevuld)	21
Profielen	9	[I], Lineair, Omhullende (Alle UGT), Vz, Lijnen (gevuld)	22
Materialen	11	Vakwerkstaafkrachten [Lineair, Omhullende (Alle UGT), L70x6]	23
Knoopopleggingen	12	Vakwerkstaafkrachten [Lineair, Omhullende (Alle UGT), L60x6]	23
Belastinggevallen	13	Staaftkrachten [Lineair, Omhullende (Alle UGT), Liggers]	23
Gebruiker gedefinieerde belastingcombinaties uit belastinggevallen	13	Staaftkrachten [Lineair, Omhullende (Alle UGT), onderrand]	24
EG	14	[I], > Liggers, Lineair, Omhullende (Alle UGT), Sominmax, Lijnen (gevuld)	25
EG: Staaf eigen gewicht	15	[I], > onderrand, Lineair, Omhullende (Alle UGT), Sominmax, Lijnen (gevuld)	26
ULS 1a_100	15	[I], > HEB160, Lineair, Omhullende (Alle UGT), Sominmax, Lijnen (gevuld)	27
ULS 1a_100: Knoopbelastingen	16	[I], Lineair, Co #1 (UGT), eZ, Lijnen	28
ULS 3_100	16	[I], Lineair, Co #2 (UGT), eZ, Lijnen	29
ULS 3_100: Knoopbelastingen	17	[I], Lineair, Co #3 (UGT), eZ, Lijnen	30

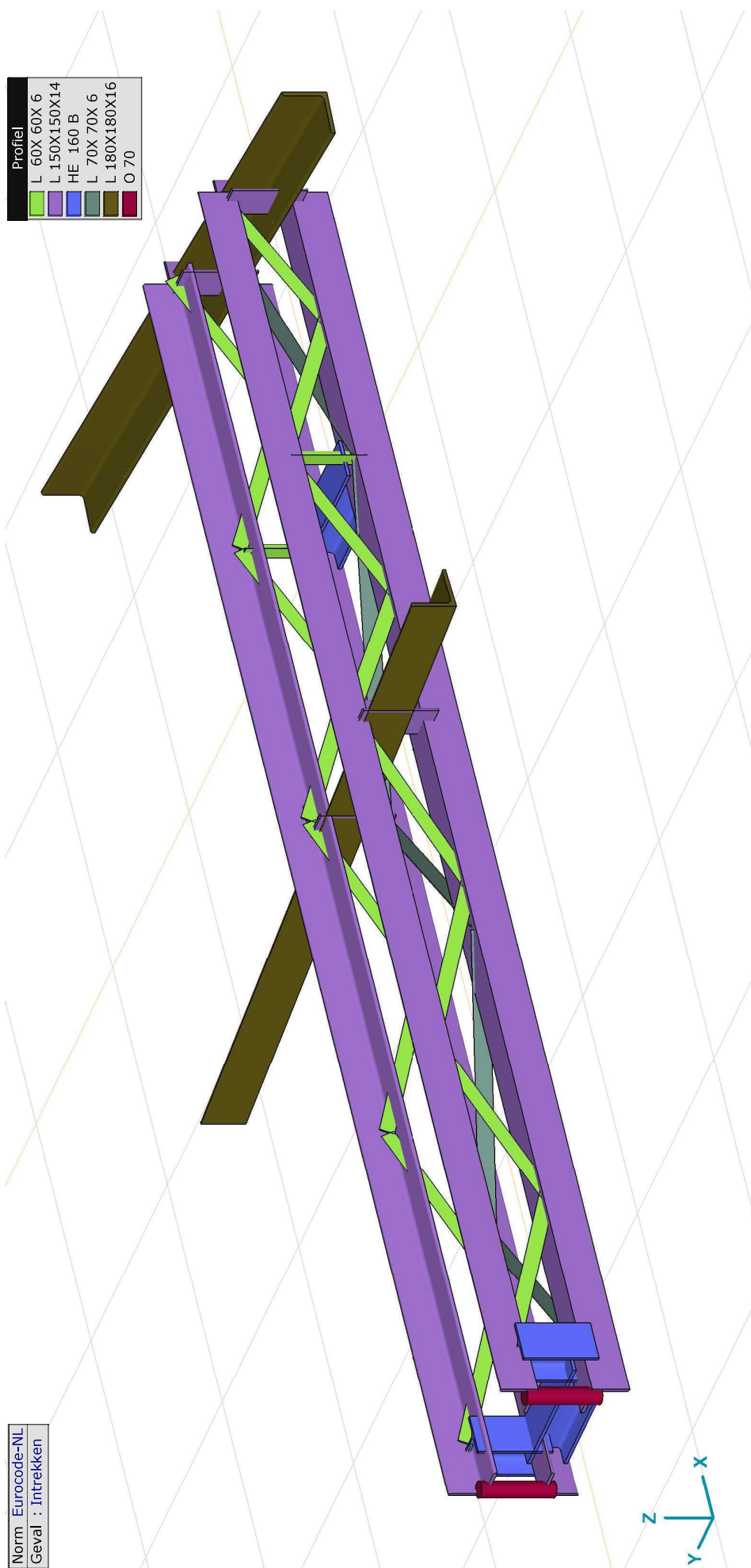
**Project: ZW380oost - HA+0\_ci**

Constructeur: DNV GL - Energy

Model: HA+0\_ci - MT.axs

Norm Eurocode-NL  
Geval : Intrekken

Profiel	
	L 60X 60X 6
	L 150X150X14
	HE 160 B
	L 70X 70X 6
	L 180X180X16
	O 70



Tekening render

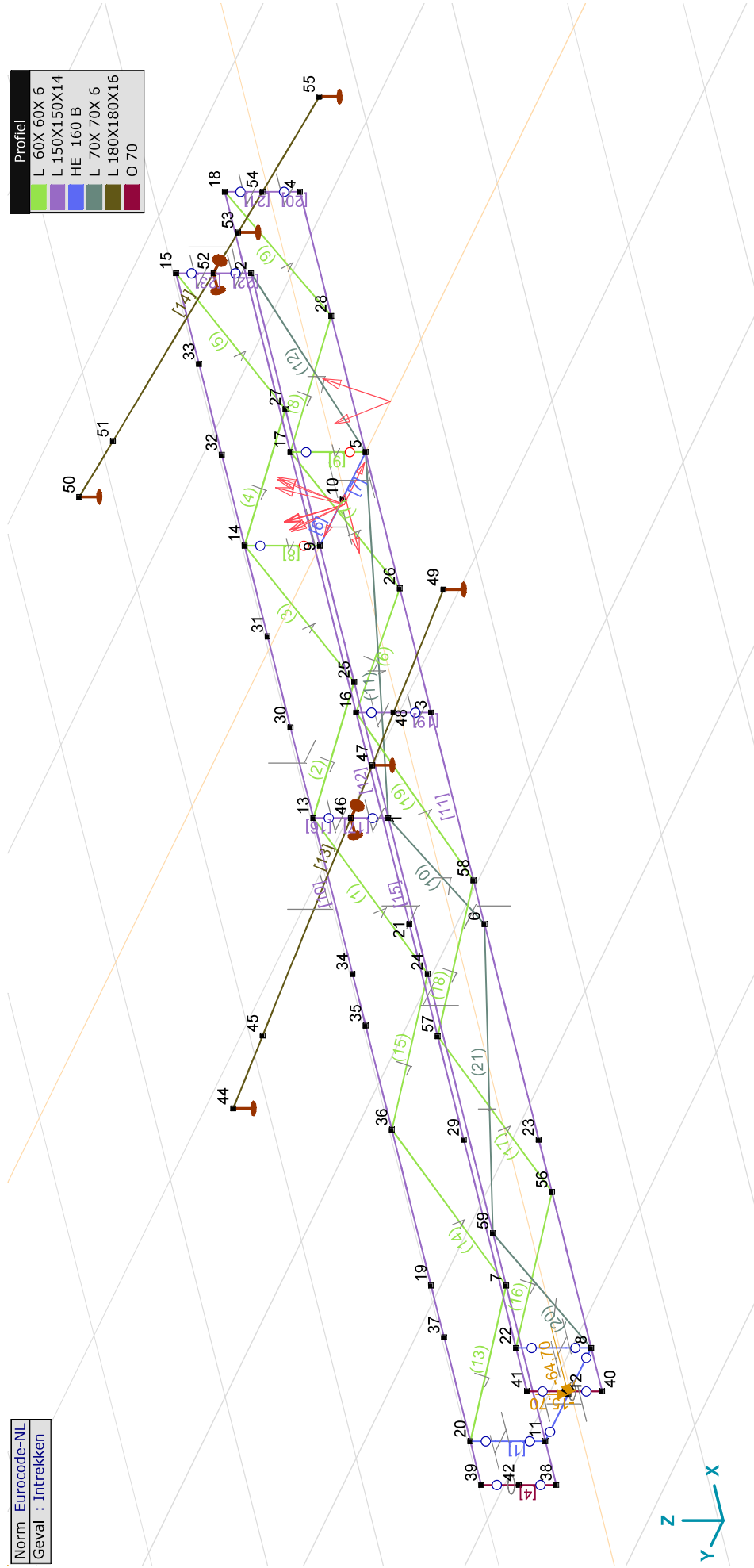
**Project: ZW380oost - HA+0\_ci**

Constructeur: DNV GL - Energy

Model: HA+0\_ci - MT.axs

Norm Eurocode-NL
Geval : Intrekken

Profiel
L 60X 60X 6
L 150X150X14
HE 160 B
L 70X 70X 6
L 180X180X16
O 70



Tekening nummers

**Project: ZW380oost - HA+0\_ci**

Constructeur: DNV GL - Energy

Model: HA+0\_ci - MT.axs

1-7-2021

Pag. 5

## Knopen

	X [m]	Y [m]	Z [m]	e <sub>x</sub>	e <sub>y</sub>	e <sub>z</sub>	θ <sub>x</sub>	θ <sub>y</sub>	θ <sub>z</sub>
1	-1,254	0,326	0	Vrij	Vrij	Vrij	Vrij	Vrij	Vrij
2	1,254	0,326	0	Vrij	Vrij	Vrij	Vrij	Vrij	Vrij
3	-1,198	-0,274	0	Vrij	Vrij	Vrij	Vrij	Vrij	Vrij
4	1,198	-0,274	0	Vrij	Vrij	Vrij	Vrij	Vrij	Vrij
5	0	-0,274	0	Vrij	Vrij	Vrij	Vrij	Vrij	Vrij
6	-2,172	-0,274	0	Vrij	Vrij	Vrij	Vrij	Vrij	Vrij
7	-3,405	0,326	0	Vrij	Vrij	Vrij	Vrij	Vrij	Vrij
8	-4,122	-0,274	0	Vrij	Vrij	Vrij	Vrij	Vrij	Vrij
9	0	0,326	0	Vrij	Vrij	Vrij	Vrij	Vrij	Vrij
10	0	0,026	0	Vrij	Vrij	Vrij	Vrij	Vrij	Vrij
11	-4,122	0,326	0	Vrij	Vrij	Vrij	Vrij	Vrij	Vrij
12	-4,122	0,026	0	Vrij	Vrij	Vrij	Vrij	Vrij	Vrij
13	-1,254	0,326	0,300	Vrij	Vrij	Vrij	Vrij	Vrij	Vrij
14	0	0,326	0,300	Vrij	Vrij	Vrij	Vrij	Vrij	Vrij
15	1,254	0,326	0,300	Vrij	Vrij	Vrij	Vrij	Vrij	Vrij
16	-1,198	-0,274	0,300	Vrij	Vrij	Vrij	Vrij	Vrij	Vrij
17	0	-0,274	0,300	Vrij	Vrij	Vrij	Vrij	Vrij	Vrij
18	1,198	-0,274	0,300	Vrij	Vrij	Vrij	Vrij	Vrij	Vrij
19	-3,405	0,326	0,300	Vrij	Vrij	Vrij	Vrij	Vrij	Vrij
20	-4,122	0,326	0,300	Vrij	Vrij	Vrij	Vrij	Vrij	Vrij
21	-2,172	-0,274	0,300	Vrij	Vrij	Vrij	Vrij	Vrij	Vrij
22	-4,122	-0,274	0,300	Vrij	Vrij	Vrij	Vrij	Vrij	Vrij
23	-3,164	-0,274	0	Vrij	Vrij	Vrij	Vrij	Vrij	Vrij
24	-1,971	0,326	0	Vrij	Vrij	Vrij	Vrij	Vrij	Vrij
25	-0,627	0,326	0	Vrij	Vrij	Vrij	Vrij	Vrij	Vrij
26	-0,627	-0,274	0	Vrij	Vrij	Vrij	Vrij	Vrij	Vrij
27	0,627	0,326	0	Vrij	Vrij	Vrij	Vrij	Vrij	Vrij
28	0,627	-0,274	0	Vrij	Vrij	Vrij	Vrij	Vrij	Vrij
29	-3,164	-0,274	0,300	Vrij	Vrij	Vrij	Vrij	Vrij	Vrij
30	-0,836	0,326	0,300	Vrij	Vrij	Vrij	Vrij	Vrij	Vrij
31	-0,418	0,326	0,300	Vrij	Vrij	Vrij	Vrij	Vrij	Vrij
32	0,418	0,326	0,300	Vrij	Vrij	Vrij	Vrij	Vrij	Vrij
33	0,836	0,326	0,300	Vrij	Vrij	Vrij	Vrij	Vrij	Vrij
34	-1,971	0,326	0,300	Vrij	Vrij	Vrij	Vrij	Vrij	Vrij
35	-2,209	0,326	0,300	Vrij	Vrij	Vrij	Vrij	Vrij	Vrij
36	-2,688	0,326	0,300	Vrij	Vrij	Vrij	Vrij	Vrij	Vrij
37	-3,643	0,326	0,300	Vrij	Vrij	Vrij	Vrij	Vrij	Vrij
38	-4,322	0,326	0	Vrij	Vrij	Vrij	Vrij	Vrij	Vrij
39	-4,322	0,326	0,300	Vrij	Vrij	Vrij	Vrij	Vrij	Vrij
40	-4,322	-0,274	0	Vrij	Vrij	Vrij	Vrij	Vrij	Vrij
41	-4,322	-0,274	0,300	Vrij	Vrij	Vrij	Vrij	Vrij	Vrij
42	-4,322	0,326	0,150	Vrij	Vrij	Vrij	Vrij	Vrij	Vrij
43	-4,322	-0,274	0,150	Vrij	Vrij	Vrij	Vrij	Vrij	Vrij
44	-1,407	1,976	0,150	Vrij	Vrij	Vrij	Vrij	Vrij	Vrij
45	-1,368	1,563	0,150	Vrij	Vrij	Vrij	Vrij	Vrij	Vrij
46	-1,254	0,326	0,150	Vrij	Vrij	Vrij	Vrij	Vrij	Vrij
47	-1,226	0,026	0,150	Vrij	Vrij	Vrij	Vrij	Vrij	Vrij
48	-1,198	-0,274	0,150	Vrij	Vrij	Vrij	Vrij	Vrij	Vrij
49	-1,134	-0,974	0,150	Vrij	Vrij	Vrij	Vrij	Vrij	Vrij
50	1,407	1,976	0,150	Vrij	Vrij	Vrij	Vrij	Vrij	Vrij
51	1,368	1,563	0,150	Vrij	Vrij	Vrij	Vrij	Vrij	Vrij
52	1,254	0,326	0,150	Vrij	Vrij	Vrij	Vrij	Vrij	Vrij
53	1,226	0,026	0,150	Vrij	Vrij	Vrij	Vrij	Vrij	Vrij
54	1,198	-0,274	0,150	Vrij	Vrij	Vrij	Vrij	Vrij	Vrij
55	1,134	-0,974	0,150	Vrij	Vrij	Vrij	Vrij	Vrij	Vrij
56	-3,405	-0,274	0	Vrij	Vrij	Vrij	Vrij	Vrij	Vrij
57	-2,688	-0,274	0,300	Vrij	Vrij	Vrij	Vrij	Vrij	Vrij
58	-1,971	-0,274	0	Vrij	Vrij	Vrij	Vrij	Vrij	Vrij
59	-3,164	0,326	0	Vrij	Vrij	Vrij	Vrij	Vrij	Vrij

e<sub>x</sub>: Knoopvrijheidsgraden (Verplaatsingsbeperking X), e<sub>y</sub>: Knoopvrijheidsgraden (Verplaatsingsbeperking Y), e<sub>z</sub>: Knoopvrijheidsgraden (Verplaatsingsbeperking Z), θ<sub>x</sub>: Knoopvrijheidsgraden (Rotatiebeperking rond X-as), θ<sub>y</sub>: Knoopvrijheidsgraden (Rotatiebeperking rond Y-as), θ<sub>z</sub>: Knoopvrijheidsgraden (Rotatiebeperking rond Z-as).

**Project: ZW380oost - HA+0\_ci**

Constructeur: DNV GL - Energy

Model: HA+0\_ci - MT.axs

1-7-2021

Pag. 6

## Vakwerkstaven

	Knoop i	Knoop j	Lengte [m]	Lokaal X	Materiaal	Profiel	Ref <sub>z</sub>	Non-lin.	N <sub>r</sub>
1	13	← 24	0,777	j-i	S 355	1	Auto	.	
2	13	→ 25	0,695	i-j	S 355	1	Auto	.	
3	14	← 25	0,695	j-i	S 355	1	Auto	.	
4	14	→ 27	0,695	i-j	S 355	1	Auto	.	
5	15	← 27	0,695	j-i	S 355	1	Auto	.	
6	16	→ 26	0,645	i-j	S 355	1	Auto	.	
7	17	← 26	0,695	j-i	S 355	1	Auto	.	
8	17	→ 28	0,695	i-j	S 355	1	Auto	.	
9	18	← 28	0,645	j-i	S 355	1	Auto	.	
10	1	← 6	1,097	j-i	S 355	2	Auto	.	
11	1	→ 5	1,390	i-j	S 355	2	Auto	.	
12	2	← 5	1,390	j-i	S 355	2	Auto	.	
13	7	← 20	0,777	j-i	S 355	1	Auto	.	
14	7	→ 36	0,777	i-j	S 355	1	Auto	.	
15	24	← 36	0,777	j-i	S 355	1	Auto	.	
16	22	→ 56	0,777	i-j	S 355	1	Auto	.	
17	56	→ 57	0,777	i-j	S 355	1	Auto	.	
18	57	→ 58	0,777	i-j	S 355	1	Auto	.	
19	16	← 58	0,829	j-i	S 355	1	Auto	.	
20	8	→ 59	1,130	i-j	S 355	2	Auto	.	
21	6	← 59	1,159	j-i	S 355	2	Auto	.	

Knoop i: Knoop aan i einde; Knoop j: Knoop aan j einde; Lengte: Staaf lengte; Lokaal X: Lokale X-richting; Ref<sub>z</sub>: Referentie voor lokale Z-richting; Non-lin.: Niet-lineaire parameters; N<sub>r</sub>: Grensweerstand;

**Project: ZW380oost - HA+0\_ci**

Constructeur: DNV GL - Energy

Model: HA+0\_ci - MT.axs

## Staven

Knoop i	Knoop j	Lengte	Lokaal X	Materiaal	Start doorsnede	Eind doorsnede	Ref <sub>z</sub>	ER <sub>st</sub>	ER <sub>eind</sub>
1	← 20	0,300	j-i	S 355	5	5	R3	Schar-Z	Schar-Z
2	← 8	0,600	j-i	S 355	5	5	Auto	Schar-Z	Schar-Z
3	← 8	0,300	i-j	S 355	5	5	R3	Schar-Z	Schar-Z
4	← 38	0,300	j-i	S 355	6	6	R3	Schar-YZ	Schar-YZ
5	← 40	0,300	i-j	S 355	6	6	R3	Schar-YZ	Schar-YZ
6	← 9	0,300	i-j	S 355	5	5	Auto	.	.
7	← 5	0,300	j-i	S 355	5	5	Auto	.	.
8	← 9	0,300	i-j	S 355	1	1	Auto	Bol	Schar-YZ
9	← 5	0,300	i-j	S 355	1	1	Auto	Bol	Schar-YZ
10	← 15	5,576	i-j	S 355	3	3	Auto	.	.
11	← 4	5,520	j-i	S 355	3	3	R2	.	.
12	← 18	5,520	j-i	S 355	3	3	Auto	.	.
13	← 44	2,963	i-j	S 355	4	4	Auto	.	.
14	← 50	2,963	j-i	S 355	4	4	Auto	.	.
15	← 2	5,576	j-i	S 355	3	3	R12	.	.
16	← 13	0,150	j-i	S 355	3	3	Auto	.	000110
17	← 1	0,150	i-j	S 355	3	3	Auto	000110	.
18	← 16	0,150	j-i	S 355	3	3	Auto	.	000110
19	← 3	0,150	i-j	S 355	3	3	Auto	000110	.
20	← 4	0,150	i-j	S 355	3	3	Auto	000110	.
21	← 18	0,150	j-i	S 355	3	3	Auto	.	000110
22	← 2	0,150	i-j	S 355	3	3	Auto	000110	.
23	← 15	0,150	j-i	S 355	3	3	Auto	.	000110

Knoop i: Knoop aan i einde; Knoop j: Knoop aan j einde; Lengte: Staaf lengte; Lokaal X: Lokale X-richting; Eind doorsnede: Eind doorsnede; Ref<sub>z</sub>: Referentie voor lokale Z-richting; ER<sub>st</sub>: Staafteindaansluitingen op startpunt; ER<sub>eind</sub>: Staafteindaansluitingen op eindpunt;



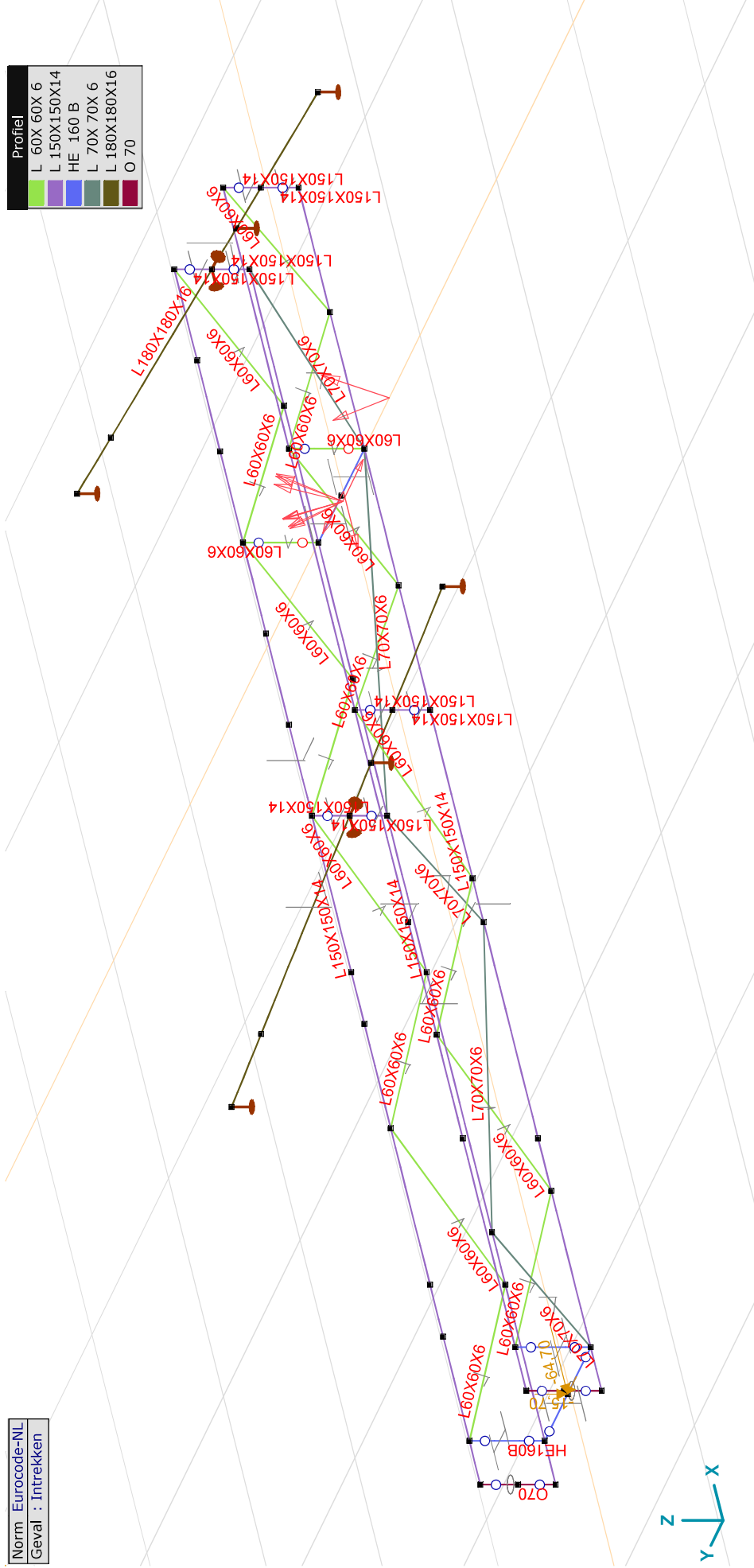
**Project: ZW380oost - HA+0\_ci**

Constructeur: DNV GL - Energy

Model: HA+0\_ci - MT.axs

Norm Eurocode-NL
Geval : Intrekken

Profiel
L 60X 60X 6
L 150X150X14
HE 160 B
L 70X 70X 6
L 180X180X16
O 70



Tekening profielen

**Project: ZW380oost - HA+0\_ci**





Constructeur: DNV GL - Energy

Model: HA+0\_ci - MT.axs

1-7-2021

Pag. 9

## Profielen

	Naam	Tekening	Productie	Vorm	h [mm]	b [mm]	tw [mm]	tf [mm]	r <sub>1</sub> [mm]	r <sub>2</sub> [mm]	r <sub>3</sub> [mm]	A <sub>x</sub> [mm <sup>2</sup> ]	A <sub>y</sub> [mm <sup>2</sup> ]	A <sub>z</sub> [mm <sup>2</sup> ]	I <sub>x</sub> [mm <sup>4</sup> ]	I <sub>y</sub> [mm <sup>4</sup> ]	I <sub>z</sub> [mm <sup>4</sup> ]
1	L 60X 60X 6		Gewalst	L	60,0	60,0	6,0	6,0	8,0	4,0	0	690,90	302,80	306,64	9044,2	227898,9	227898,9
2	L 70X 70X 6		Gewalst	L	70,0	70,0	6,0	6,0	9,0	4,5	0	812,73	352,06	356,95	10739,9	368795,6	368795,6
3	L 150X150X14		Gewalst	L	150,0	150,0	14,0	14,0	16,0	8,0	0	4031,60	1760,18	1776,16	278959,0	8453331,0	8453331,0
4	L 180X180X16		Gewalst	L	180,0	180,0	16,0	16,0	18,0	9,0	0	5538,93	2403,86	2433,89	499973,8	1,7E+07	1,7E+07

	Naam	I <sub>yz</sub> [mm <sup>4</sup> ]	I <sub>1</sub> [mm <sup>4</sup> ]	I <sub>2</sub> [mm <sup>4</sup> ]	α [°]	I <sub>ω</sub> [mm <sup>6</sup> ]	W <sub>1,e1t</sub> [mm <sup>3</sup> ]	W <sub>1,e1b</sub> [mm <sup>3</sup> ]	W <sub>2,e1t</sub> [mm <sup>3</sup> ]	W <sub>2,e1b</sub> [mm <sup>3</sup> ]	W <sub>1,p1</sub> [mm <sup>3</sup> ]	W <sub>2,p1</sub> [mm <sup>3</sup> ]	i <sub>y</sub> [mm]	i <sub>z</sub> [mm]	H <sub>y</sub> [mm]	H <sub>z</sub> [mm]
1	L 60X 60X 6	-133497,7	361396,6	94401,2	45,00	2037188	8518,2	8518,2	4463,6	3956,0	13554,5	6989,1	18,2	18,2	60,0	60,0
2	L 70X 70X 6	-216123,7	584919,3	152671,9	45,00	3333474	11817,2	11817,2	6203,4	5599,5	18692,5	9653,0	21,3	21,3	70,0	70,0
3	L 150X150X14	-4971153,0	1,3E+07	3482178,0	45,00	4,2E+08	126567,2	126567,2	65498,4	58536,3	200109,5	102485,0	45,8	45,8	150,0	150,0
4	L 180X180X16	-9905372,0	2,7E+07	6917778,0	45,00	1,1E+09	209999,1	209999,1	108387,8	97377,7	331133,4	169336,0	55,1	55,1	180,0	180,0




	Naam	y <sub>G</sub> [mm]	z <sub>G</sub> [mm]	y <sub>s</sub> [mm]	z <sub>s</sub> [mm]	S <sub>p</sub>
1	L 60X 60X 6	16,9	16,9	-13,3	-13,3	4
2	L 70X 70X 6	19,3	19,3	-15,7	-15,7	4
3	L 150X150X14	42,1	42,1	-33,9	-33,9	4
4	L 180X180X16	50,2	50,2	-41,0	-41,0	4

**Project: ZW380oost - HA+0\_ci**

Constructeur: DNV GL - Energy

Model: HA+0\_ci - MT.axs

**Profielen**

Naam	Tekening	Productie	Vorm	h [mm]	b [mm]	tw [mm]	tf [mm]	r <sub>1</sub> [mm]	r <sub>2</sub> [mm]	r <sub>3</sub> [mm]	A <sub>x</sub> [mm <sup>2</sup> ]	A <sub>y</sub> [mm <sup>2</sup> ]	A <sub>z</sub> [mm <sup>2</sup> ]	I <sub>x</sub> [mm <sup>4</sup> ]	I <sub>y</sub> [mm <sup>4</sup> ]	I <sub>z</sub> [mm <sup>4</sup> ]
5 HE 160 B		Gewalst	I	160,0	160,0	8,0	13,0	15,0	0	0	5426,04	3754,44	1237,48	317826,3	2,5E+07	8892444,0
6 O 70		Ander	Rond	70,0	70,0	0	0	0	0	0	3847,67	3298,00	3298,00	2357176,0	1178110,0	1178110,0
7 U 220		Gewalst	U	220,0	80,0	9,0	12,5	12,5	6,5	0	3744,43	1053,63	1818,46	162853,1	2,7E+07	1958777,0

Naam	I <sub>yz</sub> [mm <sup>4</sup> ]	I <sub>1</sub> [mm <sup>4</sup> ]	I <sub>2</sub> [mm <sup>4</sup> ]	α [°]	I <sub>ω</sub> [mm <sup>6</sup> ]	W <sub>1,el,t</sub> [mm <sup>3</sup> ]	W <sub>1,el,b</sub> [mm <sup>3</sup> ]	W <sub>2,el,t</sub> [mm <sup>3</sup> ]	W <sub>2,el,b</sub> [mm <sup>3</sup> ]	W <sub>L,pl</sub> [mm <sup>3</sup> ]	W <sub>2,pl</sub> [mm <sup>3</sup> ]	i <sub>y</sub> [mm]	i <sub>z</sub> [mm]	H <sub>y</sub> [mm]	H <sub>z</sub> [mm]
5 HE 160 B	0	2,5E+07	8892443,0	0	4,7E+10	311542,7	311542,7	111155,5	111155,5	354020,6	169972,2	67,8	40,5	160,0	160,0
6 O 70	0	1178110,0	1178110,0	0	0	33660,3	33660,3	33660,3	33660,3	57149,3	57149,6	17,5	17,5	70,0	70,0
7 U 220	0	2,7E+07	1958777,0	0	1,4E+10	244651,8	244651,8	33453,5	91327,9	291491,0	64408,5	84,8	22,9	80,0	220,0

Naam	y <sub>G</sub> [mm]	z <sub>G</sub> [mm]	y <sub>s</sub> [mm]	z <sub>s</sub> [mm]	S.p.
5 HE 160 B	80,0	80,0	0	0	9
6 O 70	35,0	35,0	0	0	5
7 U 220	21,4	110,0	-41,3	0	8




Naam: Doorsnede naam; **Productie**: Productieproces; **Vorm**: Profiel; **h**: Doorsnede hoogte; **b**: Doorsnede breedte; **tw**: Lijfdikte; **tf**: Flensdikte; **r<sub>1</sub>**, **r<sub>2</sub>**, **r<sub>3</sub>**: Afrondingswaarden; **A<sub>x</sub>**, **A<sub>y</sub>**, **A<sub>z</sub>**: Afsluivingsoppervlak; **I<sub>x</sub>**: Torsietraagheidsmoment; **I<sub>y</sub>**, **I<sub>z</sub>**: Buigtraagheidsmoment; **I<sub>yz</sub>**: Centrifugaal traagheidsmoment; **I<sub>1</sub>**, **I<sub>2</sub>**: Hoofdbuigtraagheidsmoment; **α**: Hoofdrichtingen; **I<sub>ω</sub>**: Krommingsconstante; **W<sub>1,el,t</sub>**, **W<sub>1,el,b</sub>**, **W<sub>2,el,t</sub>**, **W<sub>2,el,b</sub>**: Elasticiteit modulus; **W<sub>1,pl</sub>**, **W<sub>2,pl</sub>**: Plasticiteit modulus; **i<sub>y</sub>**, **i<sub>z</sub>**: Traagheidsstraal; **H<sub>y</sub>**: Afmeting in lokale Y-richting; **H<sub>z</sub>**: Afmeting in lokale Z-richting; **y<sub>G</sub>**: Y-coördinaat van het zwaartepunt; **z<sub>G</sub>**: Z-coördinaat van het zwaartepunt; **y<sub>s</sub>**: Y-coördinaat van het afschuivingsmiddelpunt (torsie); **z<sub>s</sub>**: Z-coördinaat van het afschuivingsmiddelpunt (torsie); **S.p.**: Spanningspunten.

**Project: ZW380oost - HA+0\_ci**

Constructeur: DNV GL - Energy

Model: HA+0\_ci - MT.axs

**Materialen**

Naam	Type	Nationale norm	Materiaalnorm	Model	$E_x$ [N/mm <sup>2</sup> ]	$E_y$ [N/mm <sup>2</sup> ]	$\nu$	$\alpha_T$ [1/°C]	$\rho$ [kg/m <sup>3</sup> ]	Materiaal kleur	Contour kleur	Structuur	$P_1$
1 S 355	Staal	Eurocode-NL	10025-2	Lineair	210000	210000	0,30	1,2E-5	7850				$f_y$ [N/mm <sup>2</sup> ] = 355,00

Naam	$P_2$	$P_3$	$P_4$	$P_5$	$P_6$	$P_7$	$P_8$	$P_9$	$P_{10}$	$P_{11}$	$P_{12}$	$P_{13}$	$P_{14}$
1 S 355	$f_t$ [N/mm <sup>2</sup> ] = 510,00	$f_c$ [N/mm <sup>2</sup> ] = 335,00	$f_u$ [N/mm <sup>2</sup> ] = 470,00										

Naam: Materiaalnaam; Type: Type materiaal; Model: Materiaal model;  $E_x$ : Elasticiteitsmodulus in lokale x richting;  $E_y$ : Elasticiteitsmodulus in lokale y richting;  $\nu$ : Poisson's verhouding;  $\alpha_T$ : Warmteuitzettingscoëfficiënt;  $\rho$ : Dichtheid; **Materiaal kleur**: Materiaalkleur; **Contour kleur**: Contourkleur;  $P_1, P_2, P_3, P_4, P_5, P_6, P_7, P_8, P_9, P_{10}, P_{11}, P_{12}, P_{13}, P_{14}$ : Ontwerpparameter.

**Project: ZW380oost - HA+0\_ci**

Constructeur: DNV GL - Energy

Model: HA+0\_ci - MT.axes

## Knoopopleggingen

Knoop	X [m]	Y [m]	Z [m]
1	44	-1,407	1,976
2	47	-1,226	0,026
3	49	-1,134	-0,974
4	50	1,407	1,976
5	53	1,226	0,026
6	55	1,134	-0,974
7	46	-1,254	0,326
8	52	1,254	0,326

Knoop	Type	Naam <sub>x</sub>	K <sub>x</sub> [kN/m]	K <sub>xv</sub> [kN/m]	Naam <sub>y</sub>	K <sub>y</sub> [kN/m]	K <sub>yv</sub> [kN/m]	Naam <sub>z</sub>	K <sub>z</sub> [kN/m]	K <sub>zv</sub> [kN/m]	Naam <sub>xx</sub>	K <sub>xx</sub> [kNm/rad]	K <sub>xxv</sub> [kNm/rad]
1	44	Glob.	—	—	—	—	—	Stijve - Verplaatsing	1E+10	1E+10	—	—	—
2	47	Glob.	—	—	—	—	—	Stijve - Verplaatsing	1E+10	1E+10	—	—	—
3	49	Glob.	—	—	—	—	—	Stijve - Verplaatsing	1E+10	1E+10	—	—	—
4	50	Glob.	—	—	—	—	—	Stijve - Verplaatsing	1E+10	1E+10	—	—	—
5	53	Glob.	—	—	—	—	—	Stijve - Verplaatsing	1E+10	1E+10	—	—	—
6	55	Glob.	—	—	—	—	—	Stijve - Verplaatsing	1E+10	1E+10	—	—	—
7	46	Glob.	Stijve - Verplaatsing	1E+10	Stijve - Verplaatsing	1E+10	1E+10	—	—	—	—	—	—
8	52	Glob.	Stijve - Verplaatsing	1E+10	Stijve - Verplaatsing	1E+10	1E+10	—	—	—	—	—	—

Knoop	Naam <sub>yy</sub>	K <sub>yy</sub> [kNm/rad]	K <sub>yyv</sub> [kNm/rad]	Naam <sub>zz</sub>	K <sub>zz</sub> [kNm/rad]	K <sub>zzv</sub> [kNm/rad]
1	44	—	—	—	—	—
2	47	—	—	—	—	—
3	49	—	—	—	—	—
4	50	—	—	—	—	—
5	53	—	—	—	—	—
6	55	—	—	—	—	—
7	46	—	—	—	—	—
8	52	—	—	—	—	—

**Knoop:** Ondersteunde knoop; **Type:** Opleggingstype; **Naam<sub>x</sub>:** Naam van de veereigenschappen; **K<sub>x</sub>:** Initiele stijfheid; **K<sub>xv</sub>:** Trillingsstijfheid; **Naam<sub>y</sub>:** Naam van de veereigenschappen; **K<sub>y</sub>:** Initiele stijfheid; **K<sub>yv</sub>:** Trillingsstijfheid; **Naam<sub>z</sub>:** Naam van de veereigenschappen; **K<sub>z</sub>:** Initiele stijfheid; **K<sub>zv</sub>:** Trillingsstijfheid; **Naam<sub>xx</sub>:** Naam van de veereigenschappen; **K<sub>xx</sub>:** Initiele stijfheid; **K<sub>xxv</sub>:** Trillingsstijfheid; **Naam<sub>yy</sub>:** Naam van de veereigenschappen; **K<sub>yy</sub>:** Initiele stijfheid; **K<sub>yyv</sub>:** Trillingsstijfheid; **Naam<sub>zz</sub>:** Naam van de veereigenschappen; **K<sub>zz</sub>:** Initiele stijfheid; **K<sub>zzv</sub>:** Trillingsstijfheid.

**Project: ZW380oost - HA+0\_ci**

Constructeur: DNV GL - Energy

Model: HA+0\_ci - MT.axs

**Belastinggevallen**

	<i>Naam</i>	<i>Groep</i>	<i>Groepstype</i>
1	EG	---	---
2	ULS 1a_100	VER1	Veranderlijk
3	ULS 3_100	VER1	Veranderlijk
4	Intrekken	VER1	Veranderlijk

Naam: Naam belastinggeval; **Groep:** Belastinggroep; **Groepstype:** Belastinggroep type;**Gebruiker gedefinieerde belastingcombinaties uit belastinggevallen**

	<i>Naam</i>	<i>Type</i>	<i>EG</i>	<i>ULS 1a_100 (VER1)</i>	<i>ULS 3_100 (VER1)</i>	<i>Intrekken (VER1)</i>	<i>Commentaar</i>
1	Co #1	UGT	1,20	1,00	0	0	
2	Co #2	UGT	1,20	0	1,00	0	
3	Co #3	UGT	1,20	0	0	1,35	

Naam: Naam belastingcombinatie; **Type:** Type belastingcombinatie; **EG, ULS 1a\_00 (VER1), ULS 3\_00 (VER1), Intrekken (VER1):** Factor;

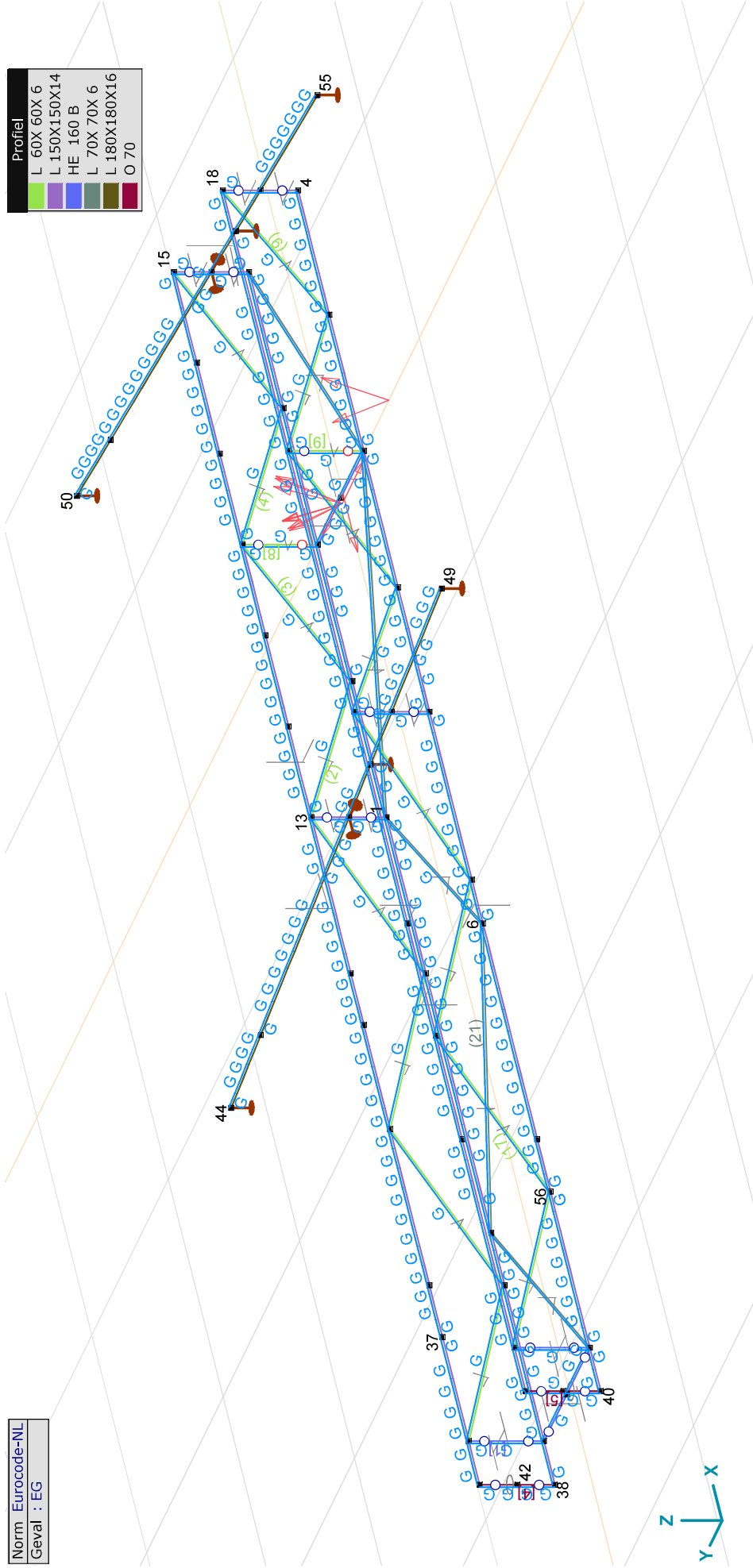
**Project: ZW380oost - HA+0\_ci**

Constructeur: DNV GL - Energy

Model: HA+0\_ci - MT.axs

Norm Eurocode-NL
Geval : EG

Profiel
L 60X 60X 6
L 150X150X14
HE 160 B
L 70X 70X 6
L 180X180X16
O 70



EG

**Project: ZW380oost - HA+0\_ci**

Constructeur: DNV GL - Energy

Model: HA+0\_ci - MT.axs

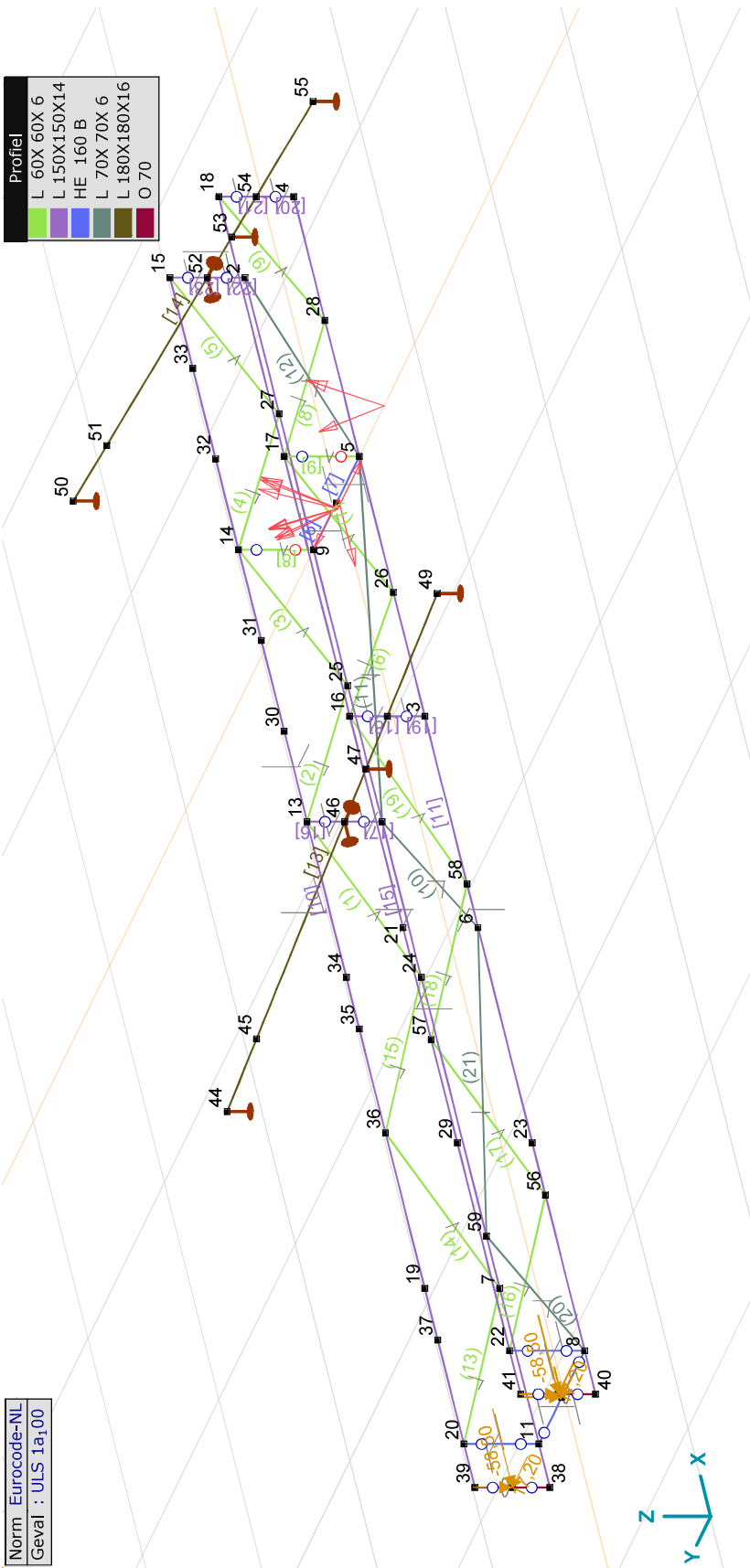
EG: Staaf eigen gewicht

	$\Sigma$ [kg]
1-358	1095,989
<b>Totaal</b>	<b>1095,989</b>

Σ: Totale massa:

Norm Eurocode-NL
Geval : ULS 1a,100

Profiel
L 60X 60X 6
L 150X150X14
HE 160 B
L 70X 70X 6
L 180X180X16
O 70



ULS 1a\_100



**Project: ZW380oost - HA+0\_ci**

Construcneur: DNV GL - Energy

Model: HA+0\_ci - MT.axs

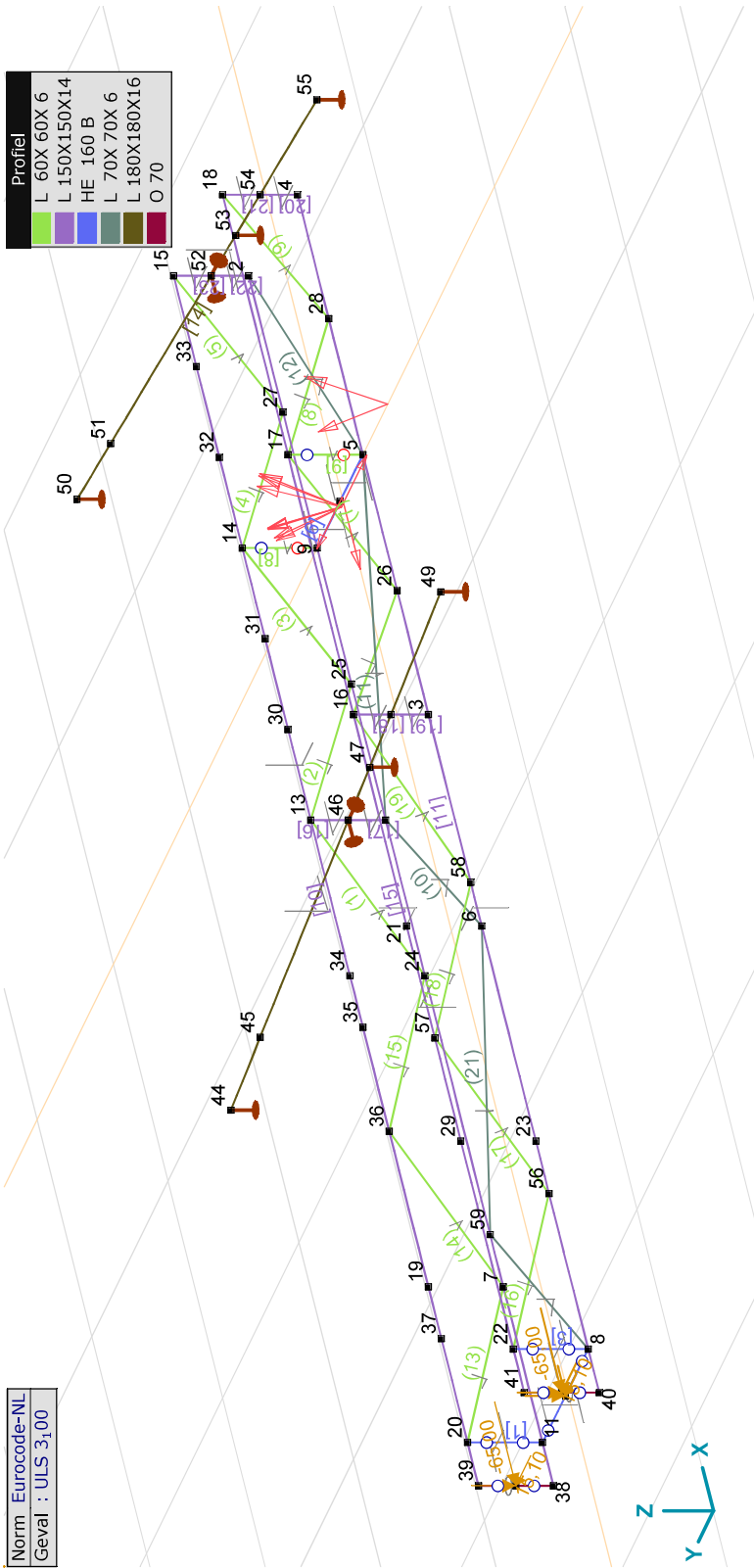
ULS 1a\_100: Knooppbelastingen

Richting	F <sub>x</sub> [kN]	F <sub>y</sub> [kN]	F <sub>z</sub> [kN]	M <sub>x</sub> [kNm]	M <sub>y</sub> [kNm]	M <sub>z</sub> [kNm]
12	-2,80	0,50	-6,00	0	0	0
42	-58,50	17,20	-7,00	0	0	0
43	-58,50	17,20	-7,00	0	0	0

F<sub>x</sub>, F<sub>y</sub>, F<sub>z</sub>: Belastingkracht component; M<sub>x</sub>, M<sub>y</sub>, M<sub>z</sub>: Belastingmoment component;

Norm Eurocode-NL  
Geval : ULS 3\_100

Profiel  
 L 60X 60X 6  
 L 150X150X14  
 HE 160 B  
 L 70X 70X 6  
 L 180X180X16  
 O 70



**Project: ZW380oost - HA+0\_ci**

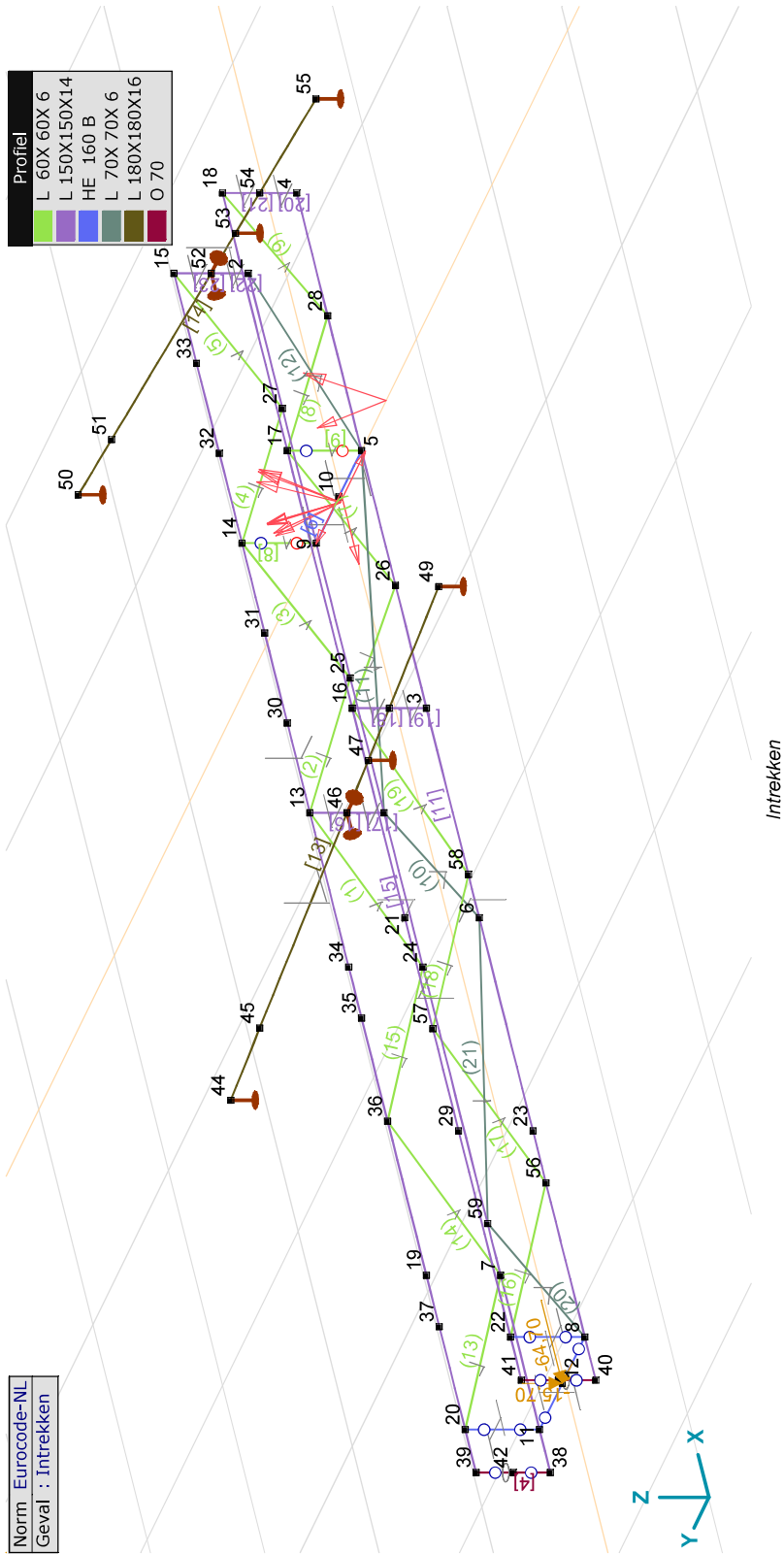
Constructeur: DNV GL - Energy

Model: HA+0\_ci - MT.axs

ULS 3\_100: Knooppbelastingen

Richting	F <sub>x</sub> [kN]	F <sub>y</sub> [kN]	F <sub>z</sub> [kN]	M <sub>x</sub> [kNm]	M <sub>y</sub> [kNm]	M <sub>z</sub> [kNm]
12	-0,20	0,84	-6,00	0	0	0
42	-65,00	15,10	-10,20	0	0	0
43	-65,00	15,10	-10,20	0	0	0

F<sub>x</sub>, F<sub>y</sub>, F<sub>z</sub>: Belastingkracht component; M<sub>x</sub>, M<sub>y</sub>, M<sub>z</sub>: Belastingmoment component;



Norm Eurocode-NL  
Geval : Intrekken

**Project: ZW380oost - HA+0\_ci**

Constructeur: DNV GL - Energy

Model: HA+0\_ci - MT.axs

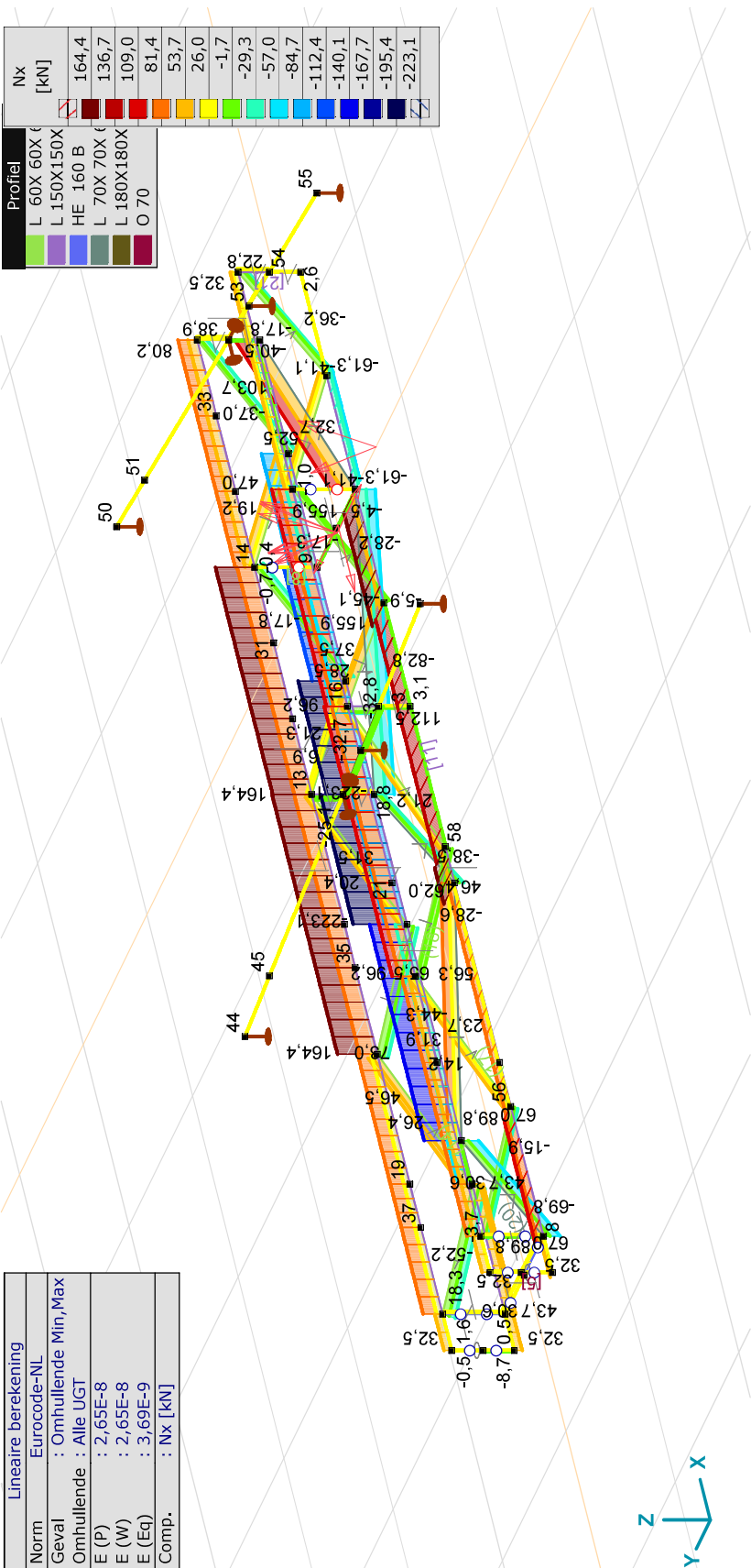
**Intrekken: Knoopbelastingen**

Richting	Fx [kN]	Fy [kN]	Fz [kN]	Mx [kNm]	My [kNm]	Mz [kNm]
12 Globaal	-64,70	11,40	-15,70	0	0	0

Fx, Fy, Fz: Belastingkracht component; Mx, My, Mz: Belastingmoment component.

Lineaire berekening	
Norm	Eurocode-NL
Geval	: Omhullende Min,Max
Omhullende	: Alle UGT
E (P)	: 2,65E-8
E (W)	: 2,65E-8
E (Eq)	: 3,69E-9
Comp.	: Nx [kN]

Profiel	Nx [kN]
L 60X 60X	164,4
L 150X150X	136,7
HE 160 B	109,0
L 70X 70X	81,4
L 180X180X	53,7
O 70	26,0
	-1,7
	-29,3
	-57,0
	-84,7
	-112,4
	-140,1
	-167,7
	-195,4
	-223,1



[1]: Lineair, Omhullende (Alle UGT), Nx, Lijnen (gevuld)

**Project: ZW380oost - HA+0\_ci**

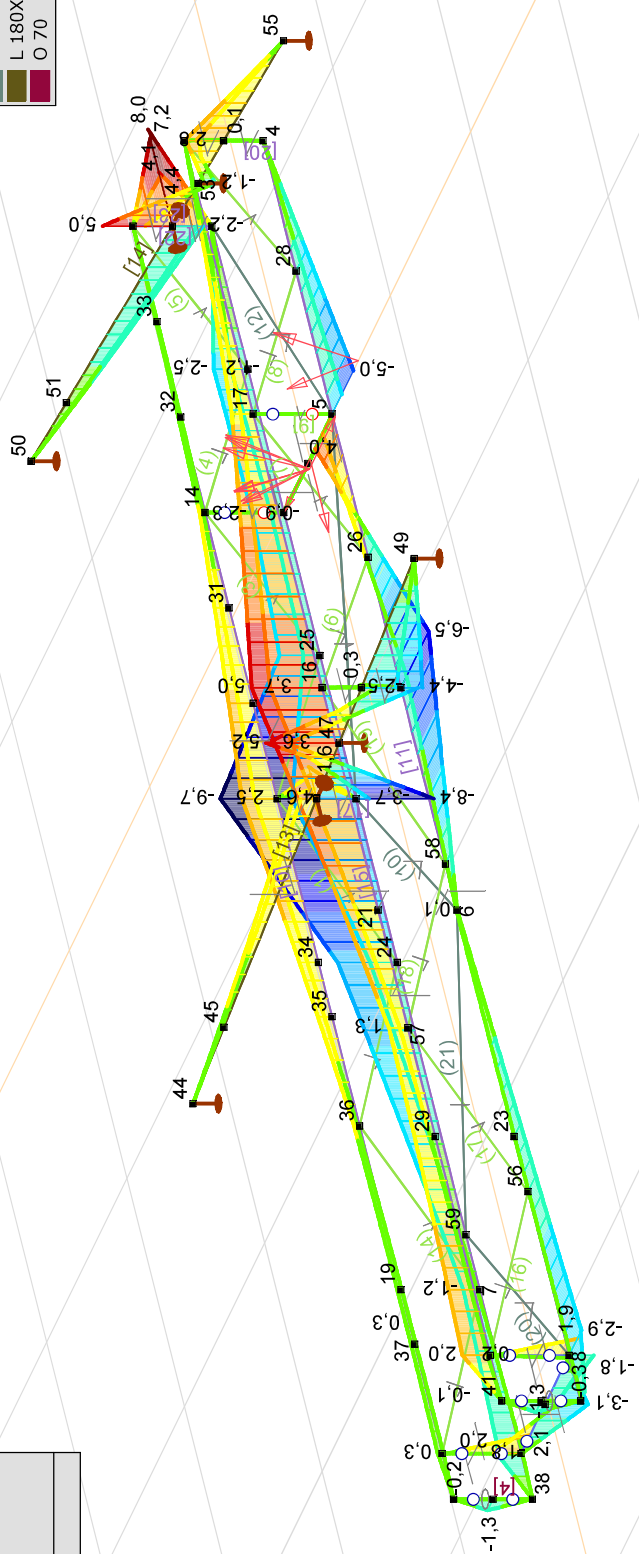
Constructeur: DNV GL - Energy

Model: HA+0\_ci - MT.axs

Lineaire berekening
Norm Eurocode-NL
Geval : Omhullende Min,Max
Omhullende : Alle UGT
E (P) : 2,65E-8
E (W) : 2,65E-8
E (Eq) : 3,69E-9
Comp. : My [kNm]

Profiel
L 60X 60X 6
L 150X150X14
HE 160 B
L 70X 70X 6
L 180X180X16
O 70

My [kNm]
8,0
6,7
5,4
4,2
2,9
1,6
0,4
-0,9
-2,1
-3,4
-4,7
-5,9
-7,2
-8,4
-9,7



[1]. Lineair, Omhullende (Alle UGT), My, Lijnen (gevuld)

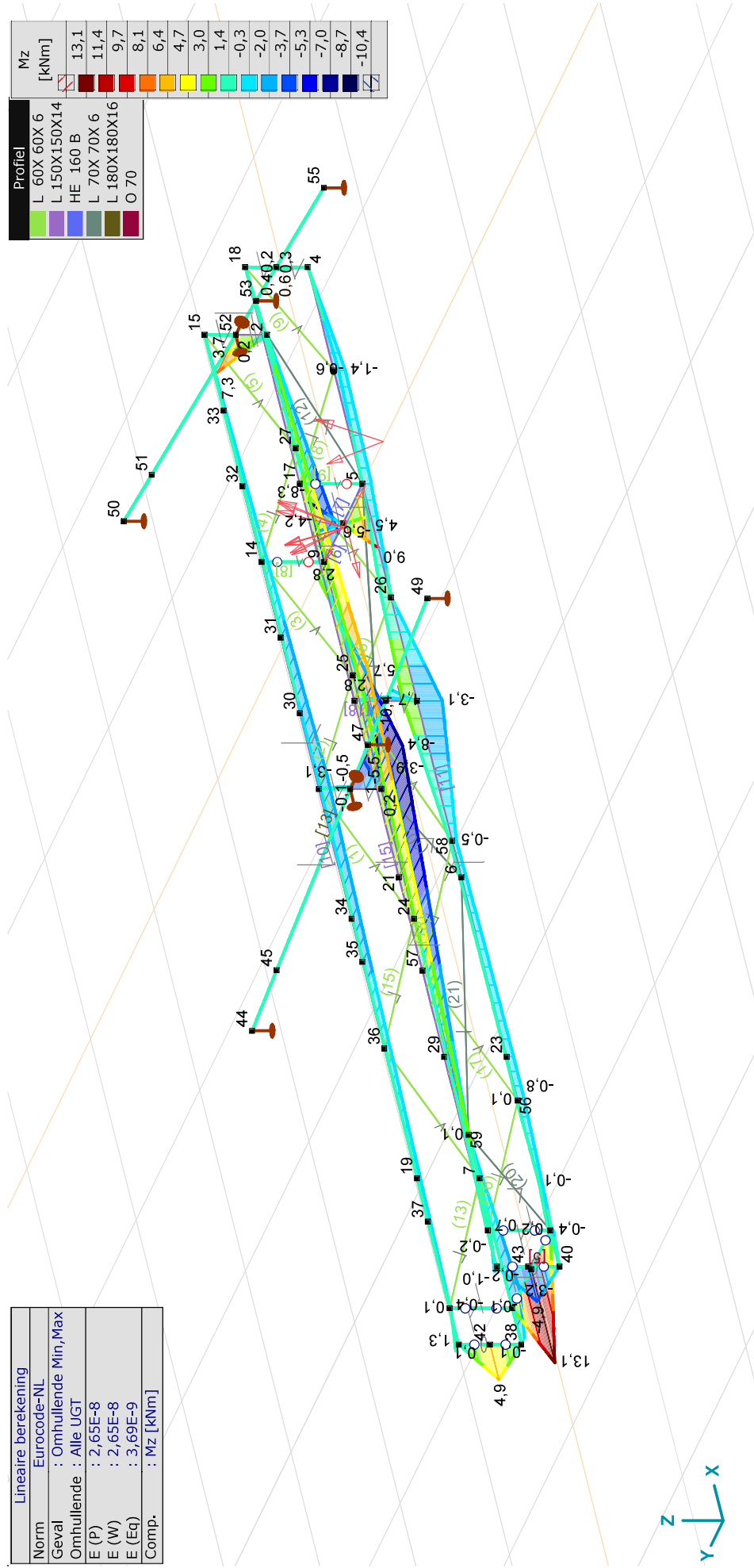
**Project: ZW380oost - HA+0\_ci**

Constructeur: DNV GL - Energy

Model: HA+0\_ci - MT.axs

Norm	Lineaire berekening
Geval	Eurocode-NL
Omhullende	: Omhullende Min,Max
E (P)	: 2,65E-8
E (W)	: 2,65E-8
E (Eq)	: 3,69E-9
Comp.	: Mz [kNm]

Profiel	Mz [kNm]
L 60X 60X 6	13,1
L 150X150X14	11,4
HE 160 B	9,7
L 70X 70X 6	8,1
L 180X180X16	6,4
O 70	4,7
	3,0
	1,4
	-0,3
	-2,0
	-3,7
	-5,3
	-7,0
	-8,7
	-10,4



[1]. Lineair, Omhullende (Alle UGT), Mz, Lijnen (gevuld)



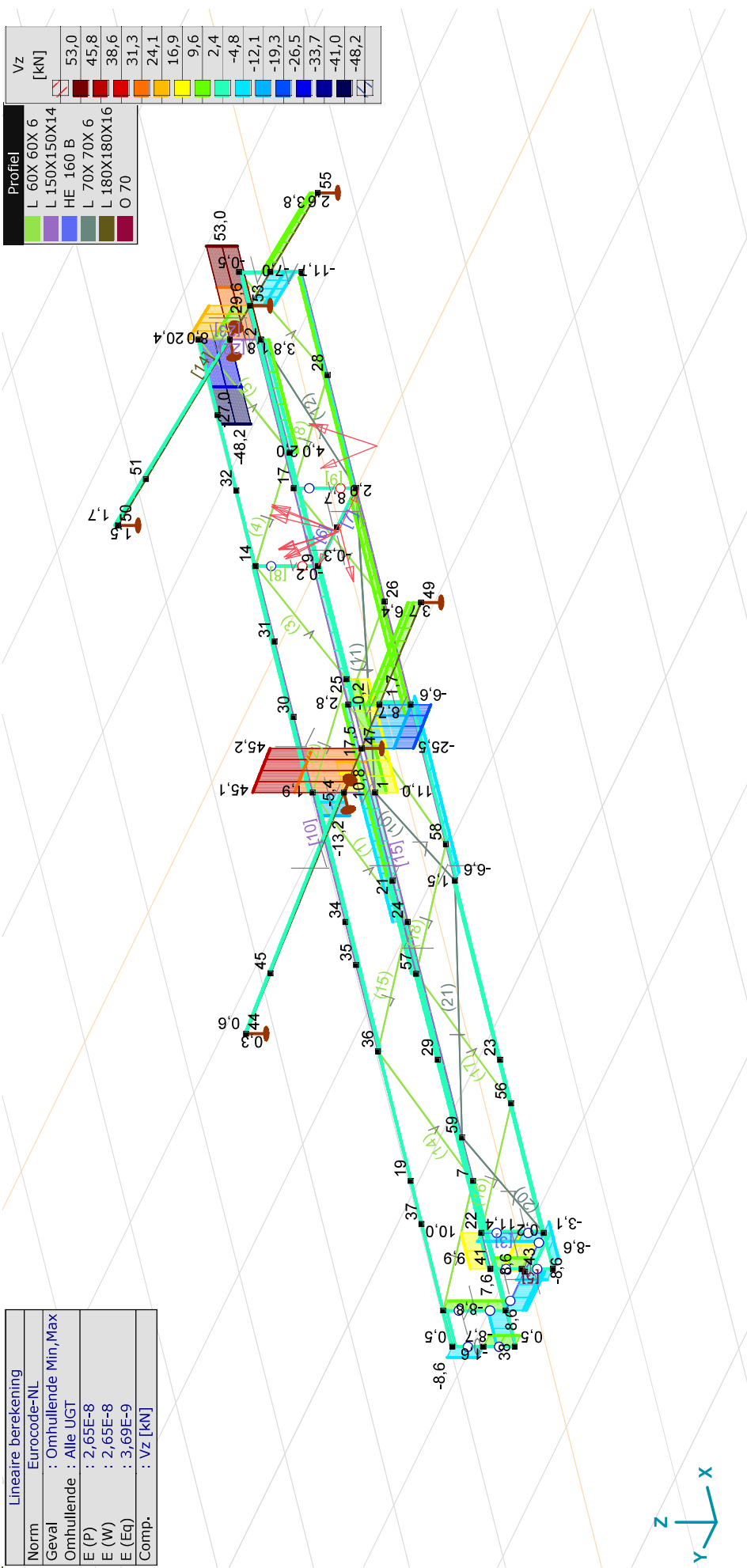
**Project: ZW380oost - HA+0\_ci**

Constructeur: DNV GL - Energy

Model: HA+0\_ci - MT.axs

Norm	Lineaire berekening
Geval	Eurocode-NL
Omhullende	: Omhullende Min,Max
E (P)	: 2,65E-8
E (W)	: 2,65E-8
E (Eq)	: 3,69E-9
Comp.	: Vz [kN]

Profiel	Vz [kN]
L 60X 60X 6	53,0
L 150X150X14	45,8
HE 160 B	38,6
L 70X 70X 6	31,3
L 180X180X16	24,1
O 70	16,9
	9,6
	2,4
	-4,8
	-12,1
	-19,3
	-26,5
	-33,7
	-41,0
	-48,2



**Project: ZW380oost - HA+0\_ci**

Constructeur: DNV GL - Energy

Model: HA+0\_ci - MT.axs

**Vakwerkstaafkrachten [Lineair, Omhullende (Alle UGT ), L70x6]**

Prof.	Doorsnede naam	Lengte [m]	min. max.		Geval	Nx [kN]
			Nx min	Nx max		
Ext.						
11	L 70X 70X 6	1,390	Nx min	Co #1		<b>-82,8</b>
12	L 70X 70X 6	1,390	Nx max	Co #1		<b>103,7</b>

Prof.: Profiel; Lengte: Vakwerkstaaf lengte; min. max.: Extreme type; Geval: Belastinggeval van de extreme; Nx: Normaalkracht;

**Vakwerkstaafkrachten [Lineair, Omhullende (Alle UGT ), L60x6]**

Prof.	Doorsnede naam	Lengte [m]	min. max.		Geval	Nx [kN]
			Nx min	Nx max		
Ext.						
13	L 60X 60X 6	0,777	Nx min	Co #2		<b>-52,2</b>
4	L 60X 60X 6	0,695	Nx max	Co #2		<b>47,0</b>

Prof.: Profiel; Lengte: Vakwerkstaaf lengte; min. max.: Extreme type; Geval: Belastinggeval van de extreme; Nx: Normaalkracht;

**Staaftkrachten [Lineair, Omhullende (Alle UGT ), Liggers]**

Prof.	Doorsnede naam	C	min. max.		Geval	Pos. [m]	Knoop	Nx [kN]	Vy [kN]	Vz [kN]	Tx [kNm]	My [kNm]	Mz [kNm]
			Nx min	Nx max									
Ext.													
15	L 150X150X14	Nx	min	Co #2		2,351	(24)	<b>-223,1</b>	4,3	-7,4	0,1	-4,3	-5,1
10	L 150X150X14		max	Co #2		2,508	(13)	<b>164,4</b>	-0,7	-1,7	0,1	2,5	-2,2
15	L 150X150X14	Vy	min	Co #1		3,068	(1)	-184,7	<b>-8,9</b>	10,7	0	-9,4	-8,4
15	L 150X150X14		max	Co #1		0	(38)	29,3	<b>8,6</b>	-7,6	0	0	-1,3
15	L 150X150X14	Vz	min	Co #2		0,200	(11)	32,5	7,6	<b>-8,8</b>	0	-1,8	-2,7
15	L 150X150X14		max	Co #2		3,068	(1)	-197,5	<b>-8,5</b>	<b>11,0</b>	0	-9,7	-8,2
15	L 150X150X14	Tx	min	Co #1		4,322	(9)	-105,9	-4,5	-0,3	<b>0</b>	-2,2	-5,6
15	L 150X150X14		max	Co #1		0,200	(11)	30,6	-3,4	0,4	<b>0,2</b>	-1,3	-3,2
15	L 150X150X14	My	min	Co #2		3,068	(1)	-223,1	4,3	-7,7	0,1	<b>-9,7</b>	-8,2
12	L 150X150X14		max	Co #2		3,124	(16)	96,2	-1,7	2,8	0,1	<b>5,0</b>	5,7
15	L 150X150X14	Mz	min	Co #1		3,068	(1)	-216,4	4,5	-7,4	0,2	-9,4	<b>-8,4</b>
12	L 150X150X14		max	Co #1		3,124	(16)	65,5	-1,8	2,3	0,1	4,3	<b>5,7</b>

Prof.: Profiel; C: Extreme component; min. max.: Extreme type; Geval: Belastinggeval van de extreme; Pos.: Lokale X-positie van de doorsnede op de staaf; Nx: Normaalkracht; Vy: Dwarskracht in lokale y-richting; Vz: Dwarskracht in lokale z-richting; Tx: Torsiemoment; My: Buigend moment in lokale y-richting; Mz: Buigend moment in lokale z-richting.



**Project: ZW380oost - HA+0\_ci**

Constructeur: DNV GL - Energy

Model: HA+0\_ci - MT.axs

**Staaftkrachten [Lineair, Omhullende (Alle UGT ), onderrand]**

	Prof.	Doorsnede naam	C	min. max.	Geval	Pos. [m]	Knoop	Nx [kN]	Vy [kN]	Vz [kN]	Tx [kNm]	My [kNm]	Mz [kNm]
Ext.													
13	4	L 180X180X16	Nx	min	Co #1	1,657	(46)	-19,6	0	40,1	-0,1	-8,4	0
14	4	L 180X180X16		max	Co #1	0,703	(54)	6,6	0	-7,0	0,1	1,7	0
14	4	L 180X180X16	Vy	min	Co #3	1,155	(337)	3,1	0	7,9	0	0,7	0
13	4	L 180X180X16		max	Co #3	1,808	(308)	-6,6	0	24,4	0	-0,1	0
13	4	L 180X180X16	Vz	min	Co #3	1,958	(47)	-6,6	0	-25,5	0	3,6	0
13	4	L 180X180X16		max	Co #2	1,958	(47)	-16,4	0	45,2	-0,1	5,2	0
13	4	L 180X180X16	Tx	min	Co #1	1,657	(46)	-19,6	0	40,1	-0,1	-8,4	0
14	4	L 180X180X16		max	Co #1	0,703	(54)	6,6	0	-7,0	0,1	1,7	0
13	4	L 180X180X16	My	min	Co #1	1,657	(46)	-19,6	0	40,1	-0,1	-8,4	0
13	4	L 180X180X16		max	Co #2	1,958	(47)	-16,4	0	45,2	-0,1	5,2	0
13	4	L 180X180X16	Mz	min	Co #3	1,883	(309)	-6,6	0	24,5	0	1,8	0
13	4	L 180X180X16		max	Co #3	1,808	(308)	-6,6	0	24,4	0	-0,1	0

Prof.: Profiel; C: Extreme component; min, max.: Extreme type; Geval: Belastinggeval van de extreme; Pos.: Lokale X-positie van de doorsnede op de staaf; Nx: Normalkracht; Vy: Dwarskracht in lokale y-richting; Vz: Dwarskracht in lokale z-richting; Tx: Torsiemoment; My: Buigend moment in lokale y-richting; Mz: Buigend moment in lokale z-richting.

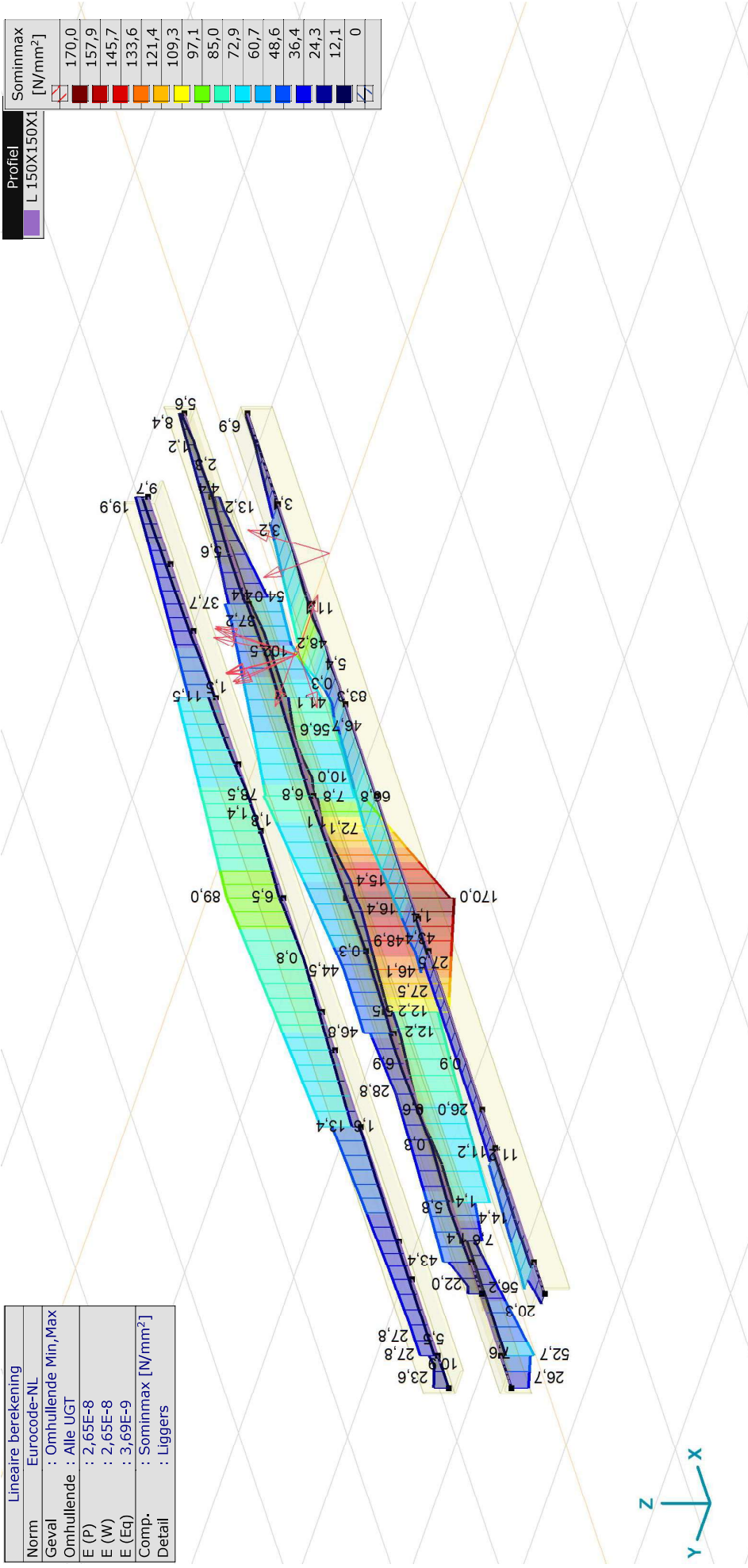
**Project: ZW380oost - HA+0\_ci**

Constructeur: DNV GL - Energy

Model: HA+0\_ci - MT.axs

Lineaire berekening	
Norm	Eurocode-NL
Geval	: Omhullende Min,Max
Omhullende	: Alle UGT
E (P)	: 2,65E-8
E (W)	: 2,65E-8
E (Eq)	: 3,69E-9
Comp.	: Sominmax [N/mm <sup>2</sup> ]
Detail	: Liggers

Profiel	Sominmax [N/mm <sup>2</sup> ]
L 150X150X11	170,0
	157,9
	145,7
	133,6
	121,4
	109,3
	97,1
	85,0
	72,9
	60,7
	48,6
	36,4
	24,3
	12,1
	0



[1] > Liggers, Lineair, Omhullende (Alle UGT), Sominmax, Lijnen (gevuld)

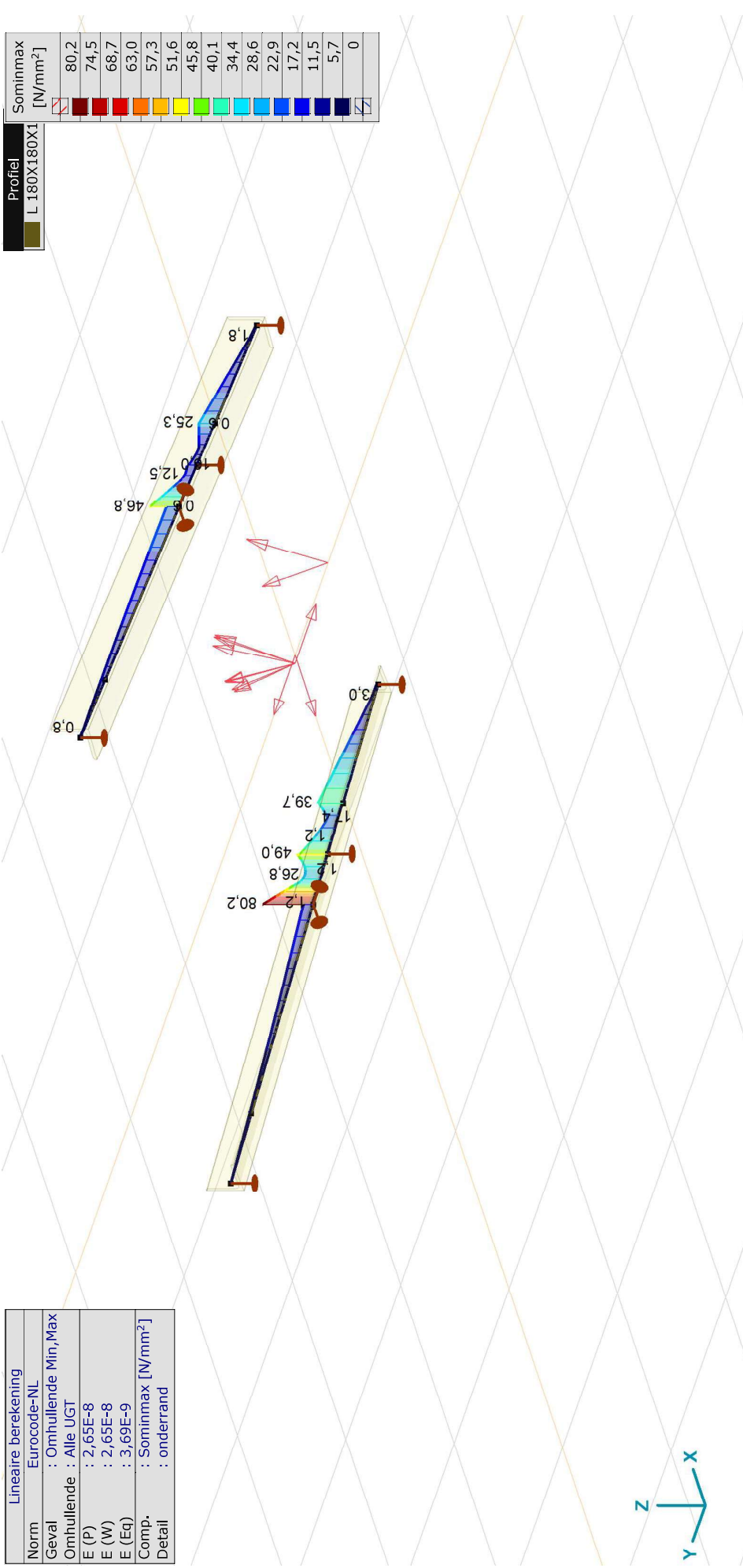
**Project: ZW380oost - HA+0\_ci**

Constructeur: DNV GL - Energy

Model: HA+0\_ci - MT.axs

Lineaire berekening	
Norm	Eurocode-NL
Geval	: Omhullende Min,Max
Omhullende	: Alle UGT
E (P)	: 2,65E-8
E (W)	: 2,65E-8
E (Eq)	: 3,69E-9
Comp.	: Sominmax [N/mm <sup>2</sup> ]
Detail	: onderrand

Profiel	Sominmax [N/mm <sup>2</sup> ]
L 180X180X1	80,2
	74,5
	68,7
	63,0
	57,3
	51,6
	45,8
	40,1
	34,4
	28,6
	22,9
	17,2
	11,5
	5,7
	0



[I], > onderrand, Linear, Omhullende (Alle UGT), Sominmax, Lijnen (gevuld)


**Project: ZW380oost - HA+0\_ci**

Constructeur: DNV GL - Energy

Model: HA+0\_ci - MT.axs

Norm	Lineaire berekening
Geval	Eurocode-NL
Omhullende	: Omhullende Min,Max
E (P)	: 2,65E-8
E (W)	: 2,65E-8
E (Eq)	: 3,69E-9
Comp.	: Sominmax [N/mm <sup>2</sup> ]
Detail	: Geselecteerde elementen

Profiel	HE 160 B
Sominmax [N/mm <sup>2</sup> ]	130,6
	121,3
	112,0
	102,8
	93,5
	84,2
	75,0
	65,7
	56,4
	47,2
	37,9
	28,6
	19,4
	10,1
	0,8



[[1]] > HEB160, Lineair, Omhullende (Alle UGT), Sominmax, Lijnen (gevuld)





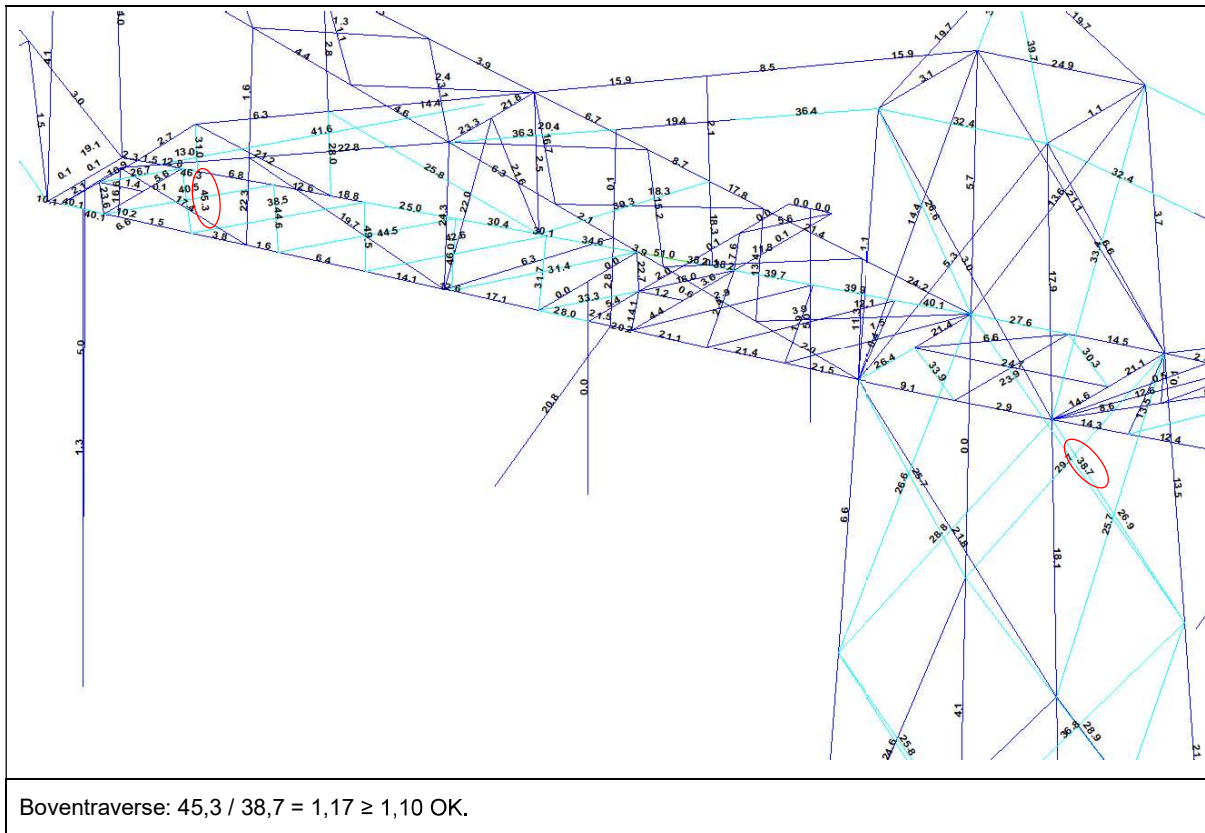




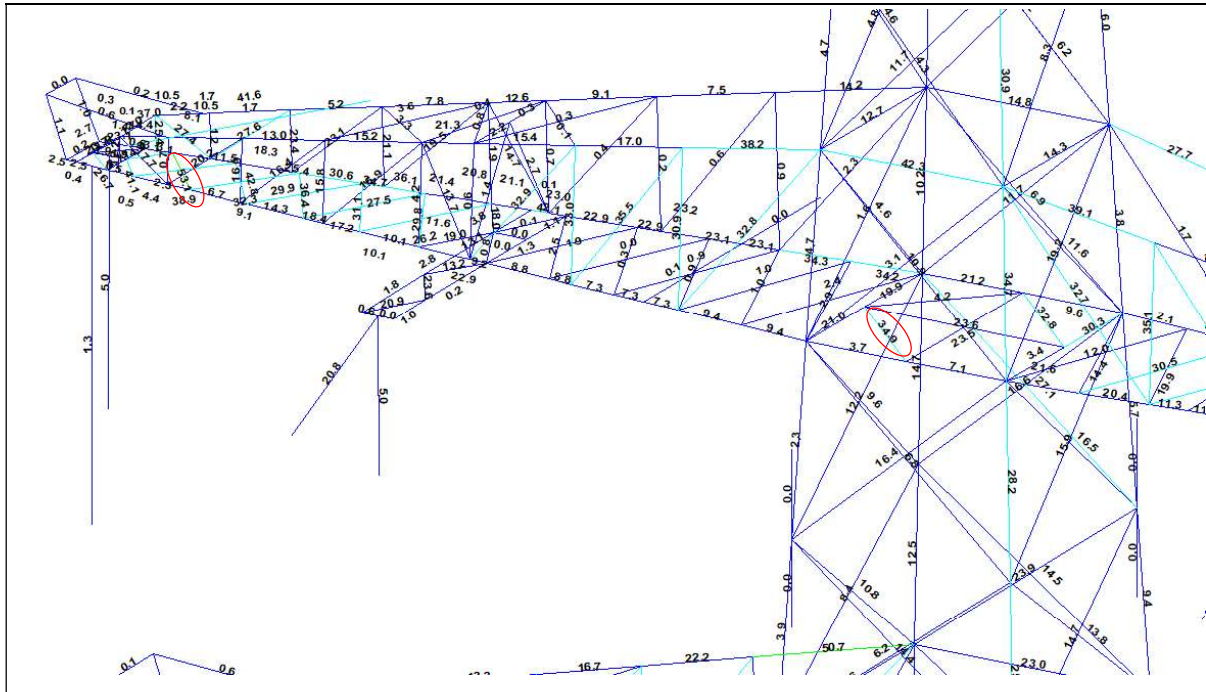
## APPENDIX F

### Sterkte-coördinatie

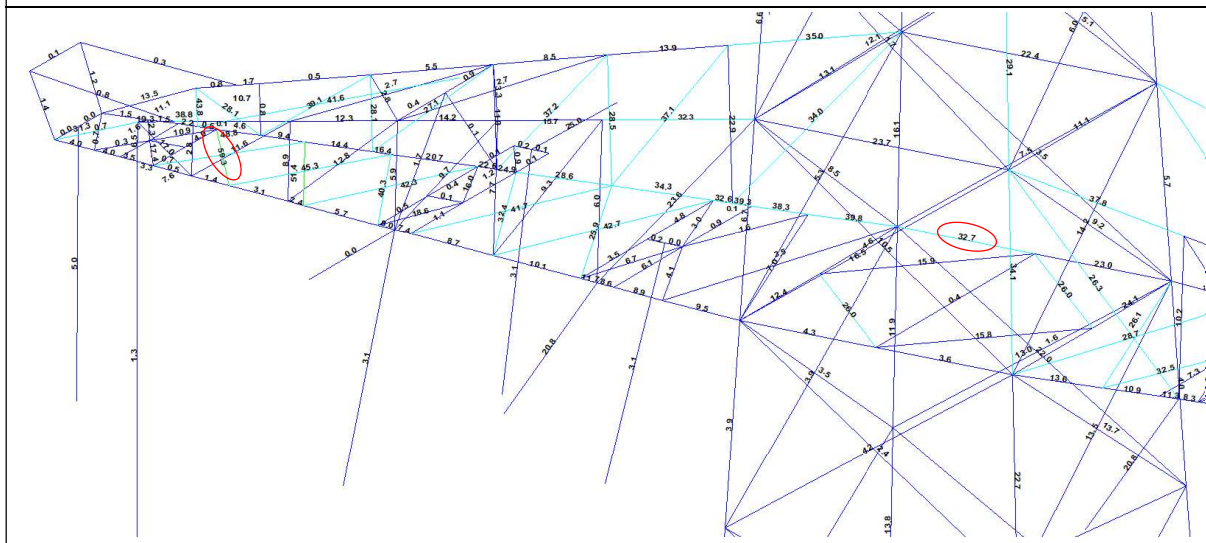
In 5.5.1 van het uitgangspuntenrapport is beschreven dat aan sterkte-coördinatie wordt voldaan als de U.C. van de staven in de traverse 10 procentpunt groter is dan de U.C. van de staven in het mastlichaam. Uitgangspunt is belastingcombinatie 5a, geleiderbreuk. In deze Appendix wordt getoetst of de U.C. van de staven in het mastlichaam voldoende laag is ten opzichte van de U.C. van de staven in de traverse.







Middentraverse:  $53,1 / 34,9 = 1,52 \geq 1,10$  OK.



Ondertraverse:  $59,3 / 32,7 = 1,81 \geq 1,10$  OK

## APPENDIX G

### Galloping

#### Uitgangspunten

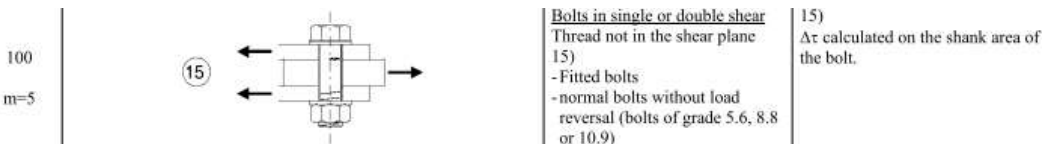
In het uitgangspuntendocument is beschreven dat wordt uitgegaan van een materiaalfactor voor vermoeiing  $\gamma_{mf} = 1,15$ . Dit komt overeen met de “Safe-life methode” met “Low consequence” van tabel 3.1 van NEN-EN 1993-1-9 of met “Damage tolerant” en “High consequence”.

Assessment method	Consequence of failure	
	Low consequence	High consequence
Damage tolerant	1,00	1,15
Safe life	1,15	1,35

Voor staven met gatverzwakking met bouten in ruime gaten geldt volgens fig. 8.1 van NEN-EN 1993-1-9 categorie 50, met  $m=3$



Voor niet voorgespannen bouten belast op afschuiving geldt volgens fig. 8.1 van NEN-EN 1993-1-9 categorie 100, met  $m=5$ .



Het belastingspectrum is in de NNA (NEN-EN 50341-2-15) als volgt gedefinieerd.

**Table 4.11/NL.1 Load spectra line galloping for tension supports**

Load spectra line galloping for tension supports		Number of load cycles in 50 years	
Number	Peak-to-peak load	Ice region A	Ice region B
1	2·EDS	7.000	3.000
2	1,5·EDS	36.000	17.000
3	1,0·EDS	125.000	65.000
4	0,5·EDS	482.000	265.000

#### Aanpak

De vier belastingen van 0,5 tot 2,0EDS hebben een vaste onderlinge verhouding. Aangezien het aantal wisselingen zich in het  $m=3$  gebied van de vermoeiingskromme bevindt vanwege  $n < 2 \times 10^6$ , kan een relatie worden afgeleid tussen de grootte van de spanningswissel met bijvoorbeeld 1,0EDS en de spanningswisseling die bij  $2 \times 10^6$  wisselingen op basis van het spectrum nog net toelaatbaar is. Dit staat bekend als de equivalente spanningen methode. Via de factor lambda kan de spanningswisseling worden berekend.

$$\lambda = \left[ \frac{\sum \Delta\sigma_i^m \cdot n_i}{2 \cdot 10^6} \right]^{\frac{1}{m}}$$

Toepassen van de formule voor een spanning van 1 N/mm<sup>2</sup> bij 1,0EDS levert:

Helling Ijsgebied	m=3		m=5	
	A	B	A	B
Wisseling	$\sigma_i^m \times n_i$	$\sigma_i^m \times n_i$	$\sigma_i^m \times n_i$	$\sigma_i^m \times n_i$
2,0EDS	5,60E+04	2,40E+04	2,24E+05	9,60E+04
1,5EDS	1,22E+05	5,74E+04	2,73E+05	1,29E+05
1,0EDS	1,25E+05	6,50E+04	1,25E+05	6,50E+04
0,5EDS	6,03E+04	3,31E+04	1,51E+04	8,28E+03
$\Sigma \sigma_i^m \times n_i$	3,63E+05	1,80E+05	6,37E+05	2,98E+05
$\lambda = (\Sigma \sigma_i n_i / 2 \times 10^6)^{1/m}$	0,57	0,45	0,80	0,68

Voor ijsgebied A is de toelaatbare spanningswisseling bij 1,0 EDS en 125.000 wisselingen dus 1/0,57 (175%) van de toelaatbare spanningswisseling bij een aantal wisselingen van  $2,0 \times 10^6$ . Er kan ook worden gesteld dat als de spanningswisselingen van 1,0 EDS 363.000 maal voorkomen, dezelfde schade wordt behaald als de vier niveaus afzonderlijk. Deze aanpak is gehanteerd.

- In de berekening van de mast wordt telkens één afspanpunt van de geleiders belast met een trekkracht in lijnrichting van 1,0 EDS.
- Het aantal wisselingen dat deze trekkracht voorkomt wordt vergroot om het hele spectrum te vervangen, dit is afhankelijk van ijsgebied en m-factor.
- Voor iedere staaf in de constructie wordt de schade berekend als gevolg van de trekkracht voor elke geleider.
- De schade wordt gesommeerd over alle geleiders.
- De toetsing is uitgedrukt als de verhouding tussen de optredende spanningswisseling bij  $n = 2 \times 10^6$  wisselingen en de toelaatbare spanningswisseling (43 MPa voor het staalprofiel en 87 MPa voor de bout).

## Resultaten

In de tabellen zijn de resultaten van mast HA+0/ci gegeven. Vanwege de exponentiële invloed van het spanningsniveau heeft de verdeling van de U.C.'s een grote variatie. Het meest zwaar belast zijn de diagonalen in het ondervlak van de traverse in de nabijheid van de afspanpunten en de randen van de traverse. De conclusie is dat de staven en bouten voldoen.

### Check galloping

Datum: 30-6-2021  
 Auteur: TBR  
 Versie: 1.0

RLI-TBG  
 HA+0/ci

Group	Omschrijving	Profiel	Aantal bouten	Bout	Controle netto oppervlak profiel										Controle boutdoorsnede									
					$\Delta F_y$ [kN]	Brutto [mm <sup>2</sup> ]	Netto [mm <sup>2</sup> ]	$\Delta \sigma_{ij}$ [Mpa]	DC <sub>j</sub> [Mpa]	$\Delta \sigma_{c;j}$ [Mpa]	UC opp.	$\Delta F_y$ [kN]	Bout [mm <sup>2</sup> ]	Opp. Bout	$\Delta \sigma_{ij;b}$ [Mpa]	DC <sub>j;b</sub> [Mpa]	$\Delta \sigma_{c;b}$ [Mpa]	UC bout						
100	Main leg	80x80x8	2	M20	17.0	1230	1054	16.1	50	43	0.37	25.9	314	41.2	100	87	0.47							
101	Main leg	130x130x12	4	M24	26.8	3000	2688	10.0	50	43	0.23	40.5	452	22.4	100	87	0.26							
102	Main leg	160x160x15	6	M24	42.8	4671	4281	10.0	50	43	0.23	62.4	452	23.0	100	87	0.26							
103	Main leg	160x160x15	8	M24	61.3	4671	4281	14.3	50	43	0.33	90.8	452	25.1	100	87	0.29							
104	Main leg	160x160x15	8	M24	73.6	4671	4281	17.2	50	43	0.40	103.3	452	28.6	100	87	0.33							
105	Main leg	200x200x24	8	M24	103.5	9060	8436	12.3	50	43	0.28	150.8	452	41.7	100	87	0.48							
106	Main leg	200x200x24	0		127.0	9060	9060	14.0	50	43	0.32	184.3	0	0.0	100	87	0.00							
107	Main leg	200x200x24	12	M24	135.5	9060	8436	16.1	50	43	0.37	191.6	452	35.3	100	87	0.41							
108	Main leg	200x200x24	20	M24	162.0	9060	8436	19.2	50	43	0.44	225.3	452	24.9	100	87	0.29							
109	Main leg	200x200x24	20	M24	177.0	9060	8436	21.0	50	43	0.48	244.9	452	27.1	100	87	0.31							
110	Main leg	250x250x24	24	M24	193.8	11492	10868	17.8	50	43	0.41	266.1	452	24.5	100	87	0.28							
111	Main leg	250x250x24	24	M24	204.2	11492	10868	18.8	50	43	0.43	277.2	452	25.6	100	87	0.29							
112.1	Main leg	250x250x24	24	M24	206.7	11492	10868	19.0	50	43	0.44	276.9	452	25.5	100	87	0.29							
113.1	Main leg	250x250x24	0		186.6	11492	11492	16.2	50	43	0.37	246.7	0	0.0	100	87	0.00							
114.1	Main leg	250x250x24	24	M24	186.0	11492	10868	17.1	50	43	0.39	245.9	452	22.7	100	87	0.26							
200	Diag front face	100x100x10	2	M24	21.7	1920	1660	13.1	50	43	0.30	33.0	452	36.5	100	87	0.42							
201	Diag front face	150x150x14	6	M24	114.1	4014	3650	31.3	50	43	0.72	172.3	452	63.5	100	87	0.73							
202	Diag front face	150x150x14	5	M24	95.4	4014	3650	26.1	50	43	0.60	144.1	452	63.8	100	87	0.73							
203	Diag front face	150x150x14	5	M24	82.8	4014	3650	22.7	50	43	0.52	125.0	452	55.3	100	87	0.64							
204	Diag front face	120x120x12(12,0.33)	4	M24	110.9	5500	5188	21.4	50	43	0.49	157.7	452	87.2	100	87	1.00							
205	Diag front face	120x120x12(12,0.33)	4	M24	96.5	5500	5188	18.6	50	43	0.43	137.2	452	75.9	100	87	0.87							
206	Diag front face	120x120x12(12,0.33)	4	M24	86.6	5500	5188	16.7	50	43	0.38	120.4	452	66.6	100	87	0.77							
207	Diag front face	120x120x12(12,0.33)	4	M24	83.6	5500	5188	16.1	50	43	0.37	111.1	452	61.4	100	87	0.71							
208	Diag front face	120x120x12(12,0.33)	4	M24	74.6	5500	5188	14.4	50	43	0.33	99.0	452	54.7	100	87	0.63							
209	Diag front face	120x120x12(12,0.33)	3	M24	69.0	5500	5188	13.3	50	43	0.31	90.8	452	67.0	100	87	0.77							
210	Diag front face	120x120x12(12,0.33)	3	M24	67.5	5500	5188	13.0	50	43	0.30	88.8	452	65.5	100	87	0.75							
211.1	Diag front face	150x150x12(12,0.33)	3	M24	58.6	6970	6658	8.8	50	43	0.20	77.4	452	57.1	100	87	0.66							
212.1	Diag front face	130x130x12#(15,0.33)	3	M24	42.6	6040	5728	7.4	50	43	0.17	56.5	452	41.6	100	87	0.48							
213.1	Diag front face	150x150x12(12,0.33)	4	M24	42.2	6970	6658	6.3	50	43	0.15	56.0	452	31.0	100	87	0.36							
300	Diag side face	80x80x8	2	M24	16.6	1230	1022	16.2	50	43	0.37	25.2	452	27.9	100	87	0.32							
301	Diag side face	150x150x14	6	M24	117.9	4014	3650	32.3	50	43	0.74	178.3	452	65.8	100	87	0.76							
302	Diag side face	150x150x14	5	M24	99.0	4014	3650	27.1	50	43	0.62	149.7	452	66.2	100	87	0.76							
303	Diag side face	150x150x14	4	M24	80.9	4014	3650	22.2	50	43	0.51	122.3	452	67.6	100	87	0.78							
304	Diag side face	120x120x12(12,0.33)	4	M24	105.6	5500	5188	20.4	50	43	0.47	146.4	452	81.0	100	87	0.93							
305	Diag side face	120x120x12(12,0.33)	4	M24	92.4	5500	5188	17.8	50	43	0.41	128.0	452	70.8	100	87	0.81							
306	Diag side face	120x120x12(12,0.33)	3	M24	82.7	5500	5188	15.9	50	43	0.37	114.7	452	84.6	100	87	0.97							
307	Diag side face	120x120x12(12,0.33)	4	M24	93.3	5500	5188	18.0	50	43	0.41	123.5	452	68.3	100	87	0.79							
308	Diag side face	120x120x12(12,0.33)	4	M24	85.4	5500	5188	16.5	50	43	0.38	113.0	452	62.5	100	87	0.72							
309	Diag side face	120x120x12(12,0.33)	3	M24	80.5	5500	5188	15.5	50	43	0.36	106.5	452	78.5	100	87	0.90							
310	Diag side face	120x120x12(12,0.33)	3	M24	75.2	5500	5188	14.5	50	43	0.33	99.4	452	73.3	100	87	0.84							
311.1	Diag side face	150x150x12(12,0.33)	3	M24	70.1	6970	6658	10.5	50	43	0.24	93.3	452	68.8	100	87	0.79							
312.1	Diag side face	130x130x12#(15,0.33)	3	M24	53.6	6040	5728	9.4	50	43	0.22	71.2	452	52.5	100	87	0.60							

### Check galloping

Datum: 30-6-2021  
 Auteur: TBR  
 Versie: 1.0

RLI-TBG  
 HA+0/ci

Group	Omschrijving	Profiel	Aantal bouten	Bout	Controle netto oppervlak profiel					Controle boutdoorsnede							
					$\Delta F_i$ [kN]	Brutto [mm <sup>2</sup> ]	Netto [mm <sup>2</sup> ]	$\Delta \sigma_{i0}$ [Mpa]	DC <sub>i0</sub> [Mpa]	$\Delta \sigma_{c0}$ [Mpa]	UC opp.	$\Delta F_i$ [kN]	Bout [mm <sup>2</sup> ]	Opp. Bout [mm <sup>2</sup> ]	$\Delta \sigma_{ijb}$ [Mpa]	DC <sub>ijb</sub> [Mpa]	$\Delta \sigma_{cjb}$ [Mpa]
313.1	Diag side face	150x150x12(12,0,33)		4 M24	51.1	6970	6658	7.7	50	43	0.18	68.0	452	37.6	100	87	0.43
400	Horizontal lower ca.	180x180x16		10 M24	81.3	5540	5124	15.9	50	43	0.36	123.9	452	27.4	100	87	0.32
401	Lower chord lower ca.	150x150x14		10 M24	153.6	4014	3650	42.1	50	43	0.97	234.3	452	51.8	100	87	0.60
402	Lower chord lower ca.	150x150x14		0	142.2	4014	4014	35.4	50	43	0.81	217.0	0	0.0	100	87	0.00
404	Lower chord lower ca.	150x150x14		0	91.9	4014	4014	22.9	50	43	0.53	140.3	0	0.0	100	87	0.00
405	Lower chord lower ca.	150x150x14		0	37.3	4014	4014	9.3	50	43	0.21	56.9	0	0.0	100	87	0.00
406	Lower chord lower ca.	150x150x14		0	20.0	4014	4014	5.0	50	43	0.11	30.4	0	0.0	100	87	0.00
407	Lower chord lower ca.	150x150x14		0	16.2	4014	4014	4.0	50	43	0.09	24.6	0	0.0	100	87	0.00
410	Horizontal lower ca.	130x130x12		3 M24	24.2	3000	2688	9.0	50	43	0.21	36.6	452	27.0	100	87	0.31
411	Horizontal lower ca.	150x150x14 (not coup		2 M24	15.3	8028	7664	2.0	50	43	0.05	23.3	452	25.7	100	87	0.30
413	Horizontal lower ca.	150x150x18 (not coup		2 M24	26.8	10200	9732	2.8	50	43	0.06	40.9	452	45.2	100	87	0.52
414	Beam lower ca.	HEB220		0	0.3	9104	9104	0.0	50	43	0.00	0.4	0	0.0	100	87	0.00
415	Horizontal lower ca.	HEB160		0	4.9	5430	5430	0.9	50	43	0.02	7.5	0	0.0	100	87	0.00
416	Horizontal lower ca.	150x150x14 (not coup		0	13.1	8028	8028	1.6	50	43	0.04	19.9	0	0.0	100	87	0.00
426	Upper chord lower ca.	100x100x10		4 M24	18.9	1920	1660	11.4	50	43	0.26	28.7	452	15.9	100	87	0.18
427	Upper chord lower ca.	100x100x10		0	19.4	1920	1920	10.1	50	43	0.23	29.4	0	0.0	100	87	0.00
428	Upper chord lower ca.	100x100x10		0	18.4	1920	1920	9.6	50	43	0.22	27.9	0	0.0	100	87	0.00
429	Upper chord lower ca.	100x100x10		0	19.4	1920	1920	10.1	50	43	0.23	29.4	0	0.0	100	87	0.00
430	Upper chord lower ca.	100x100x10		2 M20	19.4	1920	1700	11.4	50	43	0.26	29.5	314	46.9	100	87	0.54
431	Upper chord lower ca.	100x100x10		2 M20	18.2	1920	1700	10.7	50	43	0.25	27.5	314	43.9	100	87	0.50
433	Stability bracing lower ca.	70x70x6		1 M16	0.1	810	702	0.2	50	43	0.00	0.2	201	1.0	100	87	0.01
434	Hand rail	60x60x6		1 M16	0.1	690	582	0.1	50	43	0.00	0.1	201	0.5	100	87	0.01
435	Hand rail	100x50x6		2 M16	0.0	870	762	0.0	50	43	0.00	0.0	201	0.0	100	87	0.00
436	Hand rail	60x60x6		1 M16	0.0	690	582	0.1	50	43	0.00	0.0	201	0.2	100	87	0.00
437	Stability bracing lower ca.	70x70x6		1 M16	0.6	810	702	0.9	50	43	0.02	1.0	201	4.7	100	87	0.05
440	Vertical side face lower ca.	80x80x6		2 M20	2.5	940	808	3.1	50	43	0.07	3.9	314	6.2	100	87	0.07
441	Vertical side face lower ca.	70x70x6		2 M16	3.0	810	702	4.3	50	43	0.10	4.6	201	11.5	100	87	0.13
442	Vertical side face lower ca.	60x60x6		1 M16	4.4	690	582	7.6	50	43	0.17	6.7	201	33.4	100	87	0.38
443	Vertical side face lower ca.	60x60x6		1 M16	0.2	690	582	0.4	50	43	0.01	0.4	201	1.9	100	87	0.02
444	Vertical side face lower ca.	60x60x6		1 M16	7.6	690	582	13.1	50	43	0.30	11.7	201	58.1	100	87	0.67
445	Vertical side face lower ca.	70x70x6		2 M16	2.6	810	702	3.7	50	43	0.09	4.0	201	9.9	100	87	0.11
460	Diag side face lower ca.	80x80x6		2 M20	5.2	940	808	6.4	50	43	0.15	7.6	314	12.2	100	87	0.14
461	Diag side face lower ca.	70x70x6		2 M20	3.9	810	678	5.7	50	43	0.13	5.9	314	9.4	100	87	0.11
462	Diag side face lower ca.	60x60x6		2 M16	6.2	690	582	10.7	50	43	0.25	9.5	201	23.7	100	87	0.27
463	Diag side face lower ca.	60x60x6		2 M16	11.2	690	582	19.3	50	43	0.44	17.2	201	42.7	100	87	0.49
464	Diag side face lower ca.	60x60x6		2 M16	7.6	690	582	13.0	50	43	0.30	11.6	201	28.8	100	87	0.33
465	Stability bracing lower ca.	90x90x9		1 M16	0.2	1539	1377	0.1	50	43	0.00	0.2	201	1.1	100	87	0.01
466	Diag side face lower ca.	70x70x7		2 M20	4.2	940	786	5.4	50	43	0.12	6.5	314	10.3	100	87	0.12
475	Diag lower plane lower ca.	80x80x6		2 M20	14.5	940	808	18.0	50	43	0.41	20.4	314	32.5	100	87	0.37
476	Diag lower plane lower ca.	80x80x8		2 M20	18.5	1230	1054	17.5	50	43	0.40	25.7	314	41.0	100	87	0.47
477	Diag lower plane lower ca.	80x80x6		2 M20	7.8	940	808	9.7	50	43	0.22	11.5	314	18.3	100	87	0.21
479	Diag lower plane lower ca.	70x70x6		2 M16	14.5	810	702	20.6	50	43	0.47	22.1	201	54.9	100	87	0.63

### Check galloping

Datum: 30-6-2021  
 Auteur: TBR  
 Versie: 1.0

RLI-TBG  
 HA+0/ci

Group	Omschrijving	Profiel	Aantal bouten	Bout	Controle netto oppervlak profiel										Controle boutdoorsnede					
					ΔF <sub>10</sub> [kN]	Brutto [mm <sup>2</sup> ]	Netto [mm <sup>2</sup> ]	Δσ <sub>10</sub> [Mpa]	DC <sub>10</sub> [Mpa]	Δσ <sub>10</sub> [Mpa]	UC opp.	ΔF <sub>1b</sub> [kN]	Bout [mm <sup>2</sup> ]	Δσ <sub>11b</sub> [Mpa]	DC <sub>11b</sub> [Mpa]	Δσ <sub>11b</sub> [Mpa]	UC bout			
480	Diag lower plane lower ca.	70x70x6	2	M20	16.4	810	678	24.1	50	43	0.55	25.0	314	39.8	100	87	0.46			
482	Diag lower plane lower ca.	70x70x6	2	M20	19.6	810	678	29.0	50	43	0.67	30.0	314	47.7	100	87	0.55			
484	Diag lower plane lower ca.	70x70x6	2	M20	8.2	810	678	12.1	50	43	0.28	12.5	314	19.9	100	87	0.23			
485	Plan bracing lower ca.	120x120x10	3	M24	31.5	2320	2060	15.3	50	43	0.35	47.6	452	35.1	100	87	0.40			
486	Plan bracing lower ca.	120x120x10	2	M24	0.0	2320	2060	0.0	50	43	0.00	0.1	452	0.1	100	87	0.00			
487	Diag lower plane lower ca.	70x70x6	2	M20	24.4	810	678	36.0	50	43	0.83	37.2	314	59.3	100	87	0.68			
488	Diag lower plane lower ca.	70x70x6	2	M20	29.0	810	678	42.7	50	43	0.98	44.2	314	70.4	100	87	0.81			
489	Diag lower plane lower ca.	70x70x6	2	M20	9.2	810	678	13.5	50	43	0.31	14.0	314	22.3	100	87	0.26			
490	Diag lower plane lower ca.	70x70x6	2	M20	1.4	810	678	2.0	50	43	0.05	2.1	314	3.3	100	87	0.04			
491	Diag lower plane lower ca.	70x70x6	2	M20	0.4	810	678	0.6	50	43	0.01	0.6	314	1.0	100	87	0.01			
500	Horizontal mid ca.	200x200x18	10	M24	134.5	6910	6442	20.9	50	43	0.48	203.8	452	45.1	100	87	0.52			
501	Lower chord mid ca.	180x180x18	10	M24	226.9	6190	5722	39.7	50	43	0.91	343.7	452	76.0	100	87	0.87			
502	Lower chord mid ca.	180x180x18	0		211.2	6190	6190	34.1	50	43	0.78	321.2	0	0.0	100	87	0.00			
503	Lower chord mid ca.	180x180x18	0		200.0	6190	6190	32.3	50	43	0.74	304.9	0	0.0	100	87	0.00			
504	Lower chord mid ca.	180x180x18	8	M24	174.4	6190	5722	30.5	50	43	0.70	266.2	452	73.6	100	87	0.85			
505	Lower chord mid ca.	160x160x15	8	M24	141.2	4671	4281	33.0	50	43	0.76	215.5	452	59.6	100	87	0.69			
506	Lower chord mid ca.	160x160x15	0		92.6	4671	4671	19.8	50	43	0.46	141.4	0	0.0	100	87	0.00			
507	Lower chord mid ca.	160x160x15	0		49.1	4671	4671	10.5	50	43	0.24	75.0	0	0.0	100	87	0.00			
508	Lower chord mid ca.	160x160x15	0		19.5	4671	4671	4.2	50	43	0.10	29.6	0	0.0	100	87	0.00			
509	Lower chord mid ca.	160x160x15	0		0.2	4671	4341	0.1	50	43	0.00	0.4	314	0.6	100	87	0.01			
511	Horizontal mid ca.	150x150x12	3	M24	41.2	3480	3168	13.0	50	43	0.30	62.6	452	46.2	100	87	0.53			
512	Beam mid ca.	150x150x14 (not coup	2	M24	26.6	8028	7664	3.5	50	43	0.08	40.7	452	45.0	100	87	0.52			
514	Beam mid ca.	150x150x18 (not coup	2	M24	35.2	10200	9732	3.6	50	43	0.08	53.7	452	59.4	100	87	0.68			
515	Horizontal mid ca.	HEB220	0		2.2	9104	9104	0.2	50	43	0.01	3.3	0	0.0	100	87	0.00			
516	Beam mid ca.	UNP220	0		7.2	3740	3740	1.9	50	43	0.04	11.0	0	0.0	100	87	0.00			
517	Beam mid ca.	HEB140	0		0.1	4300	4300	0.0	50	43	0.00	0.1	0	0.0	100	87	0.00			
526	Upper chord mid ca.	120x120x12	4	M24	33.9	2750	2438	13.9	50	43	0.32	51.4	452	28.4	100	87	0.33			
527	Upper chord mid ca.	120x120x12	0		34.1	2750	2750	12.4	50	43	0.28	51.7	0	0.0	100	87	0.00			
528	Upper chord mid ca.	120x120x12	6	M24	32.5	2750	2438	13.3	50	43	0.31	49.3	452	18.2	100	87	0.21			
529	Upper chord mid ca.	100x100x10	0		32.0	1920	1920	16.7	50	43	0.38	48.6	0	0.0	100	87	0.00			
530	Upper chord mid ca.	100x100x10	0		27.6	1920	1920	14.4	50	43	0.33	42.0	0	0.0	100	87	0.00			
531	Upper chord mid ca.	100x100x10	0		25.4	1920	1920	13.2	50	43	0.30	38.7	0	0.0	100	87	0.00			
532	Upper chord mid ca.	100x100x10	0		25.5	1920	1920	13.3	50	43	0.30	38.7	0	0.0	100	87	0.00			
533	Upper chord mid ca.	100x100x10	2	M24	28.2	1920	1660	17.0	50	43	0.39	42.9	452	47.5	100	87	0.55			
535	Stability bracing mid ca.	70x70x6	1	M16	0.4	810	702	0.6	50	43	0.01	0.6	201	3.0	100	87	0.03			
536	Hand rail	60x60x6	1	M16	0.1	690	582	0.1	50	43	0.00	0.1	201	0.6	100	87	0.01			
537	Hand rail	100x50x6	2	M16	0.0	870	762	0.0	50	43	0.00	0.0	201	0.0	100	87	0.00			
538	Hand rail	60x60x6	1	M16	0.0	690	582	0.0	50	43	0.00	0.1	201	0.3	100	87	0.00			
539	Stability bracing mid ca.	70x70x6	1	M16	1.4	810	702	1.9	50	43	0.04	1.9	201	9.4	100	87	0.11			
540	Vertical side face mid ca.	80x80x8	2	M16	5.6	1230	1086	5.2	50	43	0.12	8.5	201	21.1	100	87	0.24			
541	Vertical side face mid ca.	80x80x6	2	M16	5.7	940	832	6.9	50	43	0.16	8.7	201	21.6	100	87	0.25			
542	Vertical side face mid ca.	60x60x6	2	M16	0.2	690	582	0.3	50	43	0.01	0.3	201	0.6	100	87	0.01			





### Check galloping

Datum: 30-6-2021  
 Auteur: TBR  
 Versie: 1.0

RLI-TBG  
 HA+0/ci

Group	Omschrijving	Profiel	Aantal bouten				Controle netto oppervlak profiel										Controle boutdoorsnede				
			Bout	Bout	Bout	Bout	$\Delta F_i$ [kN]	Brutto [mm <sup>2</sup> ]	Netto [mm <sup>2</sup> ]	$\Delta\sigma_{i0}$ [Mpa]	DC <sub>i0</sub> [Mpa]	$\Delta\sigma_{c0}$ [Mpa]	UC opp.	$\Delta F_i$ [kN]	Bout [mm <sup>2</sup> ]	Opp. Bout [mm <sup>2</sup> ]	$\Delta\sigma_{ij}$ [Mpa]	DC <sub>ij</sub> [Mpa]	$\Delta\sigma_{c;ij}$ [Mpa]	UC bout	
614	Beam top ca.	HEB220	0	1	1	1	1.9	9104	9104	0.2	50	43	0.00	2.9	0	0.0	100	87	0.00		
615	Earth peak horizontal	60x60x6	1	M16	1	1	1.0	690	582	1.7	50	43	0.04	1.5	201	7.5	100	87	0.09		
616	Earth peak horizontal	60x60x6	1	M16	1	1	1.0	690	582	1.8	50	43	0.04	1.5	201	7.7	100	87	0.09		
617	Earth peak horizontal	60x60x6	1	M16	1	1	0.0	690	582	0.0	50	43	0.00	0.0	201	0.2	100	87	0.00		
618	Beam top ca.	UNP220	0	0	0	0	4.6	3740	3740	1.2	50	43	0.03	7.0	0	0.0	100	87	0.00		
626	Upper chord top ca.	120x120x12	0	0	0	0	45.6	2750	2750	16.6	50	43	0.38	69.5	0	0.0	100	87	0.00		
627	Upper chord top ca.	120x120x12	4	M24	4	4	21.3	2750	2438	8.8	50	43	0.20	32.3	452	17.8	100	87	0.21		
628	Upper chord top ca.	120x120x12	6	M24	6	6	20.0	2750	2438	8.2	50	43	0.19	30.3	452	11.2	100	87	0.13		
629	Upper chord top ca.	120x120x12	3	M24	3	3	19.1	2750	2438	7.8	50	43	0.18	29.2	452	21.5	100	87	0.25		
630	Earth peak upper chord	130x130x12	4	M24	4	4	58.7	3000	2688	21.8	50	43	0.50	79.7	452	44.1	100	87	0.51		
631	Earth peak upper chord	130x130x12	0	0	0	0	49.8	3000	3000	16.6	50	43	0.38	69.9	0	0.0	100	87	0.00		
632	Earth peak upper chord	120x120x10	4	M24	4	4	47.2	2320	2060	22.9	50	43	0.53	66.2	452	36.6	100	87	0.42		
633	Earth peak upper chord	120x120x10	0	0	0	0	40.3	2320	2320	17.4	50	43	0.40	56.5	0	0.0	100	87	0.00		
634	Earth peak upper chord	120x120x10	0	0	0	0	30.3	2320	2320	13.0	50	43	0.30	42.4	0	0.0	100	87	0.00		
635	Earth peak upper chord	120x120x10	2	M20	2	2	15.9	2320	2100	7.6	50	43	0.17	22.2	314	35.4	100	87	0.41		
637	Stability bracing top ca.	70x70x7	1	M16	1	1	8.6	940	814	10.6	50	43	0.24	12.9	201	64.3	100	87	0.74		
638	Earth peak horizontal	HEB160	2	M20	2	2	4.7	5430	5254	0.9	50	43	0.02	6.6	314	10.6	100	87	0.12		
640	Vertical side face top ca.	60x60x6	2	M16	2	2	3.7	690	582	6.3	50	43	0.15	5.3	201	13.3	100	87	0.15		
641	Vertical side face top ca.	80x80x6	2	M20	2	2	13.5	940	808	16.7	50	43	0.38	20.2	314	32.2	100	87	0.37		
642	Vertical side face top ca.	80x80x6	1	M16	1	1	2.7	940	832	3.2	50	43	0.07	3.9	201	19.5	100	87	0.22		
643	Vertical side face top ca.	80x80x6	1	M16	1	1	0.2	940	832	0.2	50	43	0.01	0.3	201	1.6	100	87	0.02		
644	Vertical side face top ca.	80x80x6	1	M16	1	1	7.2	940	832	8.6	50	43	0.20	11.0	201	54.6	100	87	0.63		
645	Vertical side face top ca.	80x80x8	1	M16	1	1	0.1	1230	1086	0.1	50	43	0.00	0.2	201	0.9	100	87	0.01		
646	Earth peak vertical side face	60x60x6	1	M16	1	1	0.3	690	582	0.5	50	43	0.01	0.4	201	2.2	100	87	0.02		
660	Diag side face top ca.	80x80x6	2	M16	2	2	5.5	940	832	6.6	50	43	0.15	7.6	201	18.9	100	87	0.22		
661	Diag side face top ca.	90x90x8	2	M20	2	2	4.9	1390	1246	3.9	50	43	0.09	7.2	201	18.0	100	87	0.21		
662	Diag side face top ca.	90x90x8	2	M20	2	2	7.3	1390	1214	6.0	50	43	0.14	10.7	314	17.1	100	87	0.20		
663	Earth peak diag side face	80x80x6	1	M16	1	1	0.3	940	832	0.3	50	43	0.01	0.4	201	1.8	100	87	0.02		
664	Stability bracing top ca.	80x80x8	2	M16	2	2	16.5	1230	1086	15.2	50	43	0.35	24.9	201	61.9	100	87	0.71		
673	Earth peak diag upper side	60x60x6	2	M16	2	2	7.1	690	582	12.2	50	43	0.28	10.0	201	24.8	100	87	0.29		
674	Earth peak diag upper side	60x60x6	2	M16	2	2	5.9	690	582	10.1	50	43	0.23	8.3	201	20.6	100	87	0.24		
675	Diag lower plane top ca.	70x70x6	2	M20	2	2	14.0	810	678	20.7	50	43	0.48	19.6	314	31.1	100	87	0.36		
676	Diag lower plane top ca.	70x70x6	2	M20	2	2	17.8	810	678	26.2	50	43	0.60	24.9	314	39.7	100	87	0.46		
677	Diag lower plane top ca.	70x70x6	2	M20	2	2	16.5	810	678	24.3	50	43	0.56	23.1	314	36.7	100	87	0.42		
678	Diag lower plane top ca.	70x70x6	2	M20	2	2	13.3	810	678	19.6	50	43	0.45	20.2	314	32.2	100	87	0.37		
679	Diag lower plane top ca.	70x70x6	2	M20	2	2	13.5	810	678	19.9	50	43	0.46	20.5	314	32.7	100	87	0.38		
680	Diag lower plane top ca.	70x70x6	2	M20	2	2	16.4	810	678	24.2	50	43	0.56	25.0	314	39.8	100	87	0.46		
681	Diag lower plane top ca.	70x70x6	2	M20	2	2	26.1	810	678	38.6	50	43	0.89	39.9	314	63.5	100	87	0.73		
682	Diag lower plane top ca.	70x70x6	2	M20	2	2	28.5	810	678	42.1	50	43	0.97	43.6	314	69.4	100	87	0.80		
683	Diag lower plane top ca.	80x80x6	2	M20	2	2	30.6	940	808	37.8	50	43	0.87	46.7	314	74.3	100	87	0.85		
684	Diag lower plane top ca.	80x80x6	2	M20	2	2	31.6	940	808	39.1	50	43	0.90	48.3	314	76.9	100	87	0.88		
685	Diag lower plane top ca.	60x60x6	2	M16	2	2	11.3	690	582	19.4	50	43	0.45	17.3	201	43.0	100	87	0.49		



### Check galloping

Datum: 30-6-2021  
 Auteur: TBR  
 Versie: 1.0

RLI-TBG  
 HA+0/ci

Group	Omschrijving	Profiel	Aantal bouten	Bout	Controle netto oppervlak profiel										Controle boutdoorsnede					
					$\Delta F_o$ [kN]	Brutto [mm <sup>2</sup> ]	Netto [mm <sup>2</sup> ]	$\Delta\sigma_{jo}$ [Mpa]	DC <sub>jo</sub> [Mpa]	$\Delta\sigma_{co}$ [Mpa]	UC opp.	$\Delta F_b$ [kN]	Bout [mm <sup>2</sup> ]	Opp. Bout [mm <sup>2</sup> ]	$\Delta\sigma_{ijb}$ [Mpa]	DC <sub>jb</sub> [Mpa]	$\Delta\sigma_{cb}$ [Mpa]	UC bout		
686	Earth peak diag lower plane	70x70x7	1	M16	0.5	940	814	0.6	50	43	0.01	0.7	201	3.6	100	87	0.04			
687	Earth peak diag lower plane	70x70x7	1	M16	2.9	940	814	3.6	50	43	0.08	4.4	201	21.8	100	87	0.25			
688	Earth peak diag upper plane	70x70x6	2	M16	8.3	810	702	11.8	50	43	0.27	12.2	201	30.3	100	87	0.35			
689	Earth peak diag upper plane	70x70x6	2	M16	8.9	810	702	12.6	50	43	0.29	13.1	201	32.6	100	87	0.38			
690	Earth peak diag upper plane	60x60x6	2	M16	10.0	690	582	17.2	50	43	0.40	14.8	201	36.8	100	87	0.42			
691	Earth peak diag upper plane	60x60x6	2	M16	11.3	690	582	19.4	50	43	0.45	16.7	201	41.6	100	87	0.48			
692	Earth peak diag upper plane	60x60x6	1	M16	2.4	690	582	4.1	50	43	0.09	3.4	201	16.7	100	87	0.19			
693	Earth peak diag upper plane	60x60x6	1	M16	2.7	690	582	4.6	50	43	0.11	3.7	201	18.6	100	87	0.21			
694	Earth peak diag upper plane	60x60x6	1	M16	3.0	690	582	5.2	50	43	0.12	4.3	201	21.3	100	87	0.24			
695	Earth peak diag upper plane	60x60x6	1	M16	3.6	690	582	6.1	50	43	0.14	5.0	201	24.8	100	87	0.29			
696	Earth peak diag upper plane	60x60x6	1	M16	3.9	690	582	6.7	50	43	0.16	5.5	201	27.5	100	87	0.32			
697	Earth peak diag upper plane	60x60x6	1	M16	4.7	690	582	8.0	50	43	0.18	6.6	201	32.6	100	87	0.38			
698	Plan bracing top ca.	150x150x12	4	M24	65.7	3480	3168	20.7	50	43	0.48	98.9	452	54.7	100	87	0.63			
699	Plan bracing top ca.	140x140x13	5	M24	108.1	3521	3183	34.0	50	43	0.78	162.5	452	71.9	100	87	0.83			
700.1	Hor. Plan bracing hip structur	100x100x8	2	M20	2.3	1550	1374	1.7	50	43	0.04	3.1	314	5.0	100	87	0.06			
701.1	Hor. Plan bracing hip structur	100x100x8	2	M20	0.4	1550	1374	0.3	50	43	0.01	0.6	314	1.0	100	87	0.01			
702.1	Hor. Plan bracing hip structur	100x100x8 (not couple)	2	M20	0.0	3100	2924	0.0	50	43	0.00	0.0	314	0.0	100	87	0.00			
703	2nd plan bacing	130x130x12#(15,0.33	3	M24	17.2	6040	5728	3.0	50	43	0.07	23.2	452	17.1	100	87	0.20			
704	2nd plan bacing	90x90x8	2	M20	2.8	1390	1214	2.3	50	43	0.05	4.2	314	6.7	100	87	0.08			
705	2nd plan bacing	90x90x8 (not coupled)	2	M20	0.0	2780	2604	0.0	50	43	0.00	0.0	314	0.0	100	87	0.00			
706	post_insulator_cantilever	150x150x14 (not coup	0		0.9	8028	8028	0.1	50	43	0.00	1.4	0	0.0	100	87	0.00			
706a	post_insulator_cantilever	150x150x14 (not coup	0		34.7	8028	8028	4.3	50	43	0.10	53.0	0	0.0	100	87	0.00			
706b	post_insulator_diagonal	150x150x14 (not coup	0		0.5	8028	8028	0.1	50	43	0.00	0.7	0	0.0	100	87	0.00			
707	post_insulator_diagonal	70x70x6	2	M20	0.4	810	678	0.7	50	43	0.02	0.7	314	1.1	100	87	0.01			
707a	post_insulator_diagonal	70x70x6	2	M20	8.1	810	678	11.9	50	43	0.27	12.3	314	19.7	100	87	0.23			
707b	post_insulator_end_beam	70x70x6	2	M20	0.9	810	678	1.4	50	43	0.03	1.3	314	2.1	100	87	0.02			
708	post_insulator_end_beam	HEB160	0		0.8	5430	5430	0.1	50	43	0.00	1.1	0	0.0	100	87	0.00			
708a	post_insulator_end_beam	HEB160	0		5.0	5430	5430	0.9	50	43	0.02	7.6	0	0.0	100	87	0.00			
708b	post_insulator_end_beam	HEB160	0		0.2	5430	5430	0.0	50	43	0.00	0.3	0	0.0	100	87	0.00			
710	Horizontal top of lower ca.	120x120x12	4	M24	13.2	2750	2438	5.4	50	43	0.12	18.2	452	10.1	100	87	0.12			
711	Horizontal top of lower ca.	120x120x10	2	M24	1.0	2320	2060	0.5	50	43	0.01	1.4	452	1.5	100	87	0.02			
712	Horizontal top of mid ca.	130x130x12	4	M24	13.5	3000	2688	5.0	50	43	0.12	18.3	452	10.1	100	87	0.12			
713	Horizontal top of mid ca.	110x110x10	2	M24	1.3	2112	1852	0.7	50	43	0.02	1.6	452	1.8	100	87	0.02			
714	Horizontal top of top ca.	120x120x12	4	M24	22.2	2750	2438	9.1	50	43	0.21	33.9	452	18.8	100	87	0.22			
715	Horizontal top of top ca.	100x100x10	2	M20	1.0	1920	1700	0.6	50	43	0.01	1.5	314	2.3	100	87	0.03			



## **About DNV**

DNV is the independent expert in risk management and assurance, operating in more than 100 countries. Through its broad experience and deep expertise DNV advances safety and sustainable performance, sets industry benchmarks, and inspires and invents solutions.

Whether assessing a new ship design, optimizing the performance of a wind farm, analyzing sensor data from a gas pipeline or certifying a food company's supply chain, DNV enables its customers and their stakeholders to make critical decisions with confidence.

Driven by its purpose, to safeguard life, property, and the environment, DNV helps tackle the challenges and global transformations facing its customers and the world today and is a trusted voice for many of the world's most successful and forward-thinking companies.

### B.3 Fundatierapport hoekmast

ZUID-WEST 380 KV OOST VERBINDINGEN

# Definitief ontwerp fundaties hoekmasten hoogspanningslijn RLL-TLB

TenneT TSO B.V.

Rapport nr.: 21-1250, Rev. 3

Meridian doc.nr.: 002.678.00 0950632

Datum: 2022-07-07

DATUM:	13-07-2022
STATUS TENNET:	DEFINITIEF
REVISIE TENNET:	1.0






Projectnaam: Zuid-West 380 kV Oost Verbindingen  
Rapport titel: Definitief ontwerp fundaties hoekmasten  
hoogspanningslijn RLL-TLB  
Klant: TenneT TSO B.V.  
Contactpersoon klant:   
Datum uitgave: 2022-07-07  
Project nr.: 10124719  
Organisatie unit: TDT  
Meridian doc.nr.: 002.678.00 0950632  
Rapport nr.: 21-1250, Rev. 3

Energy Systems  
DNV Netherlands B.V.  
Utrechtseweg 310-B50  
6812 AR Arnhem

Tel: 026 356 9111  
Handelsregister Arnhem 09006404



Copyright © DNV 2021. All rights reserved. Unless otherwise agreed in writing: (i) This publication or parts thereof may not be copied, reproduced or transmitted in any form, or by any means, whether digitally or otherwise; (ii) The content of this publication shall be kept confidential by the customer; (iii) No third party may rely on its contents; and (iv) DNV undertakes no duty of care toward any third party. Reference to part of this publication which may lead to misinterpretation is prohibited.





**DNV Distributie:**

- Open
- Intern
- Commercieel vertrouwelijk
- Vertrouwelijk
- Geheim

\*Specificatie distributie: --

**Trefwoorden:**

-

Rev.	Datum	Reden van uitgave	Auteur	Beoordelaar	Goedkeuder
0	2021-10-15	Eerste uitgave			
1	2021-11-12	RFA-commentaar verwerkt			
2	2021-12-17	Maaiveldhoogtes aangepast			
3	2022-07-07	Mastenlijst VKA 2.0.1 verwerkt			

## Inhoudsopgave

1	INLEIDING .....	1
2	UITGANGSPUNTEN EN RANDVOORWAARDEN .....	2
2.1	Normen	2
2.2	TenneT-specificaties	2
2.3	Relaties	2
2.4	Materialen	3
2.5	Software	3
2.6	Sonderingen	3
2.7	Beschrijving grondopbouw	4
2.8	Uitgangspunten geotechniek	7
2.9	Vermoeiing	9
2.10	Omgeving	9
2.11	Aarding	10
2.12	Sterkte-coördinatie	10
2.13	Bijzondere ontwerpsituatie door ontgroning	10
3	FUNDERINGSONTWERP .....	11
3.1	Inleiding	11
3.2	Paaltypes	11
3.3	Poertypes	11
4	AANPAK .....	14
4.1	Inleiding	14
4.2	Belasting	14
4.3	Draagvermogen	14
4.4	Horizontale krachtafdracht	15
4.5	Wapening	16
5	RESULTATEN .....	17
5.1	Verticaal draagvermogen	17
5.2	Horizontale krachtsafdracht	17
5.3	Hoeveelheden	17
Appendix A	Fundatiebelastingen	
Appendix B	Fundatiegegevens	
Appendix C	Resultaten	
Appendix D	Uitvoer TS paalfunderingen	
Appendix E	Berekening horizontale afdracht	



## 2 UITGANGSPUNTEN EN RANDVOORWAARDEN

### 2.1 Normen

Er is gebruik gemaakt van de normen volgens Tabel 1.

**Tabel 1 Gebruikgemaakte normen, voorschriften en richtlijnen**

Norm	Titel
NEN-EN 50341-1:2013	"Overhead electrical lines exceeding AC 1 kV - Part 1: General requirements – Common"
NEN-EN 50341-2-15:2019	"Overhead electrical lines exceeding AC 1 kV Part 2 National Normative Aspects (NNA) for THE NETHERLANDS"
NEN-EN 1990+A1+A1/C2:2019/NB:2019nl	"Grondslagen van het ontwerp"
NEN-EN 1991-1-4+A1+C2:2011/NB:2019+C1:2020	"Deel 1-4: Windbelasting op constructies"
NEN-EN 1992-1-1+C2:2011/NB:2016+A1:2020	"Eurocode 2: Ontwerp en berekening van betonconstructies, deel 1-1: algemene regels en regels voor gebouwen"
NEN-EN 1993-1-1+C2+A1:2016 nl	"Eurocode 3: Ontwerp en berekening van staalconstructies, deel 1-1: algemene regels en regels voor gebouwen"
NEN-EN 1993-1-8+C2:2011/NB:2011 nl	"Ontwerp en berekening van staalconstructies, deel 1-8: ontwerp en berekening van verbindingen"
NEN-EN 1997-1+C1+A1:2016/NB:2019	"Geotechnisch – Algemeen"
CUR 2001-4	"Ontwerpregels voor trekpalen"

### 2.2 TenneT-specificaties

In Tabel 2 zijn de documenten opgenomen die relevant zijn voor de berekeningen en toetsingen die binnen dit project in de mastrapportage uitgevoerd zullen worden.

**Tabel 2 Relevante documenten t.b.v. mechanische rapportages**

Nummer	Onderwerp
PVE.05.000 v3.2	PvE Lijnen
sPVE.05.001	sPvE Lijnen
SPE 04.009	paalfunderingen

### 2.3 Relaties

In Tabel 3 is de lijst opgenomen met documenten die gerelateerd zijn aan deze ontwerpportage van de fundaties. De belastingen in deze rapportage zijn ontleend aan de berekeningen van de mastconstructie zoals beschreven in de volgende rapportages. Daarbij zijn de reacties op de fundatie zoals berekend met PLS-TOWER gebruikt.

**Tabel 3 Gerelateerde documenten**

Titel	DNV-nummer	Meridiannummer
Uitgangspunten definitief ontwerp Moldaumast	21-0036	002.678.00 0876917
Verificatierapport DO Moldau	21-1246	002.678.00 0950632
Mastrapportage HA/s	21-0788	002.678.00 0930038
Mastrapportage HA/c	21-0773	002.678.00 0928551
Mastrapportage HB/c	21-0816	002.678.00 0928552
Mastrapportage HC+0/c	21-0817	002.678.00 0928553
Mastrapportage HB/s	21-0818	002.678.00 0928554
Mastrapportage HC+0/s	21-0819	002.678.00 0928555
Mastrapportage WA+0/s	21-0820	002.678.00 0928556



Mastrapportage WA/c	21-0821	002.678.00 0928557
Mastrapportage WB+0/c	21-0822	002.678.00 0928559
Mastrapportage EA-3/co	21-0823	002.678.00 0928560
Mastrapportage HA+0/ci	21-0824	002.678.00 0928561
Mastrapportage EA-3/so	21-0825	002.678.00 0928562
Mastrapportage EB/s	21-0826	002.678.00 0928563
Mastrapportage HA+3/ca	21-0827	002.678.00 0928564

## 2.4 Materialen

Voor het ontwerp van de mastconstructies en fundaties wordt uitgegaan van de eigenschappen volgens Tabel 4.

**Tabel 4 Materialen aangepaste constructie**

Staalsoort	S355J0 ( $t \leq 16$ mm) S355J2 ( $16 < t \leq 40$ mm)
Boutkwaliteit	8.8 gerolde draad
Betonkwaliteit	C30/37
Wapeningsstaal	B500

## 2.5 Software

De gebruikte software wordt benoemd in Tabel 5.

**Tabel 5 Toegepaste software**

Software		Versie
Mastontwerp	PLS-CADD	16.65
Mastberekeningen	PLS-TOWER	16.65
Paalberekening	Technosoft Paalfunderingen	V6
Constructieve analyse	AxisVM	X6 11

Het ontwerp van de fundaties is gebaseerd op de uitgangspunten volgens Tabel 6.

**Tabel 6 Algemene uitgangspunten**

Gevolklasse	CC2
Geotechnische categorie <sup>1</sup>	GC2
Ontwerplevensduur fundaties <sup>2</sup>	100 jaar
Milieuklasse <sup>3</sup>	XC4/XF3
Uitvoeringsklasse betonconstructies	klasse 3 conform NEN-EN 13670

## 2.6 Sonderingen

Bij het opstellen van deze rapportage zijn nog geen sonderingen beschikbaar aangezien de mastlocaties nog niet definitief zijn vastgesteld. Om te komen tot een ontwerp is door TenneT een geotechnisch lengteprofiel samengesteld. In dit profiel zijn over de lengte van het tracé de hoogtegegevens van het maaiveld weergegeven vanuit de Algemene Hoogtekaart Nederland 3. De vanuit openbare bron (Dino-loket) beschikbare sonderingen in de nabijheid van het tracé zijn weergegeven. Dit betreft elektrische sonderingen in digitaal formaat. Van de mechanische sonderingen die

<sup>1</sup> In AM-Req 3260 van TenneT wordt GC3 voorgeschreven, vanwege de bouw van de hoogspanningslijn in een gebied zonder risico voor aardbevingen en het ontbreken van specifieke aanvullende eisen in GC3 aan mastfundaties wordt uitgegaan van GC2.

<sup>2</sup> Belastingen vanuit de mastconstructie zijn gebaseerd op referentieperiode 50 jaar.

<sup>3</sup> Dit is een minimum milieuklasse, bij bijzondere omstandigheden zoals verontreinigde grond kan een zwaardere milieuklasse van toepassing zijn.

beschikbaar zijn uit de asset-gegevens vanuit de hoogspanningslijnen in de nabijheid van het nieuwe tracé is geen gebruik gemaakt.

De sonderingen bevinden zich doorgaans in de directe nabijheid van het tracé (< 500 m afstand). Voor het verkrijgen van een indicatie is dit voldoende nauwkeurig. Lokaal kunnen echter grote verschillen optreden.

Indien uit nog uit te voeren veld- en bodemonderzoeken naar voren komt dat de sonderingen te veel verschillen (30%) dan is de CUR 114 (toezicht op realisatie van paalfunderingen) van toepassing door opdrachtnemer.

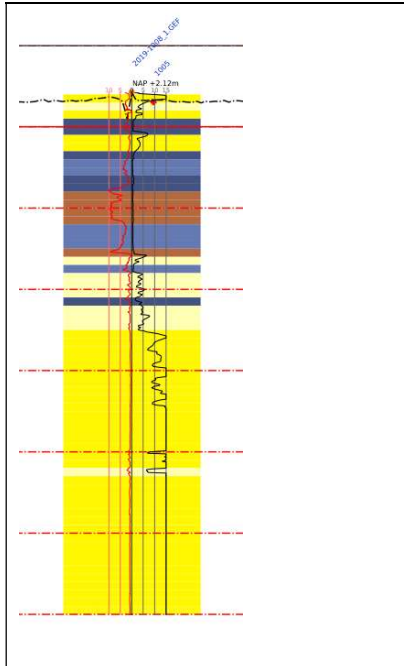
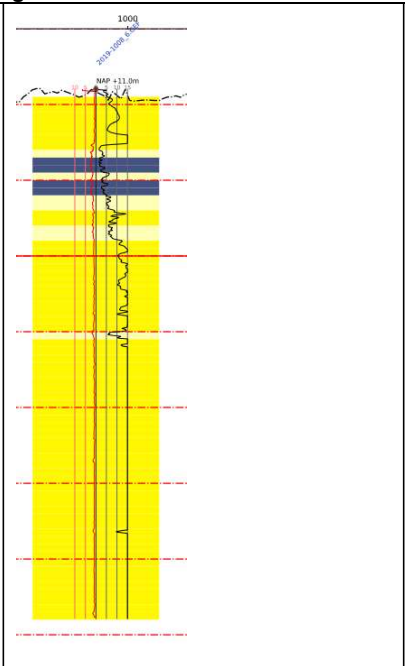
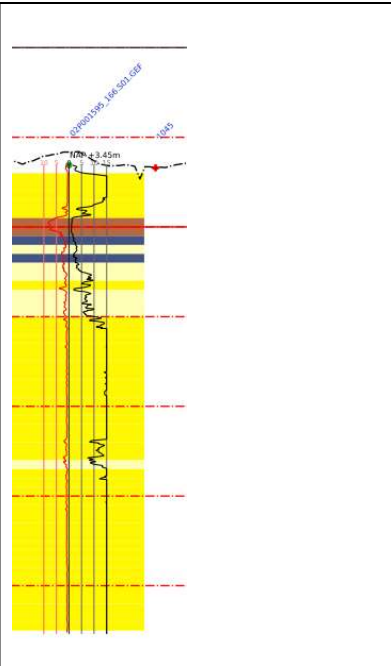
## 2.7 Beschrijving grondopbouw

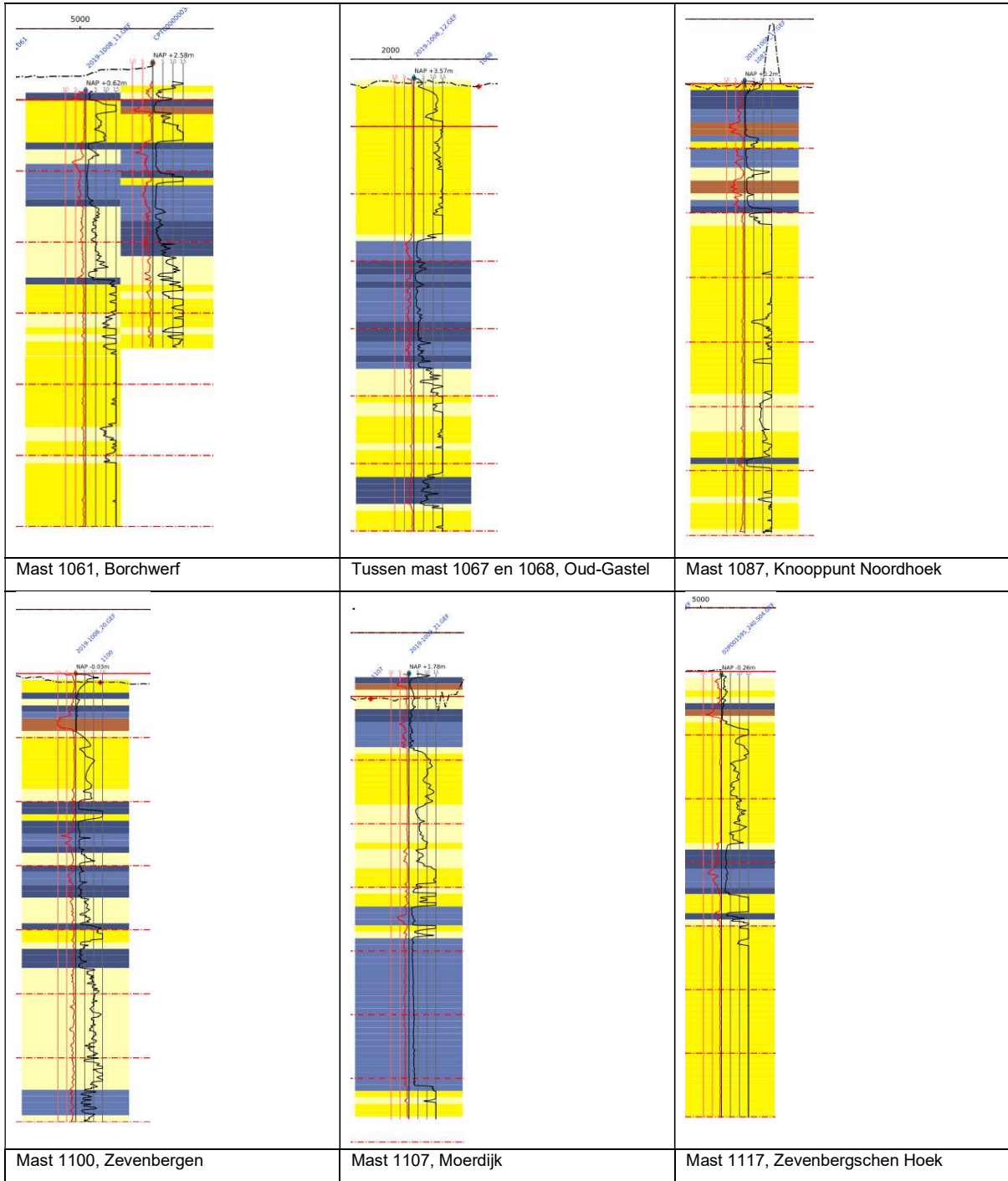
In onderstaande voorbeelden (zie Tabel 3) is de bodemopbouw opgenomen. Voor het beschrijven van de grondopbouw maken we gebruik van de sonderingen die beschikbaar zijn gesteld.


De sonderingen laten over de lengte verschillen zien in ondergrond. Westelijk van Geertruidenberg en dat betekent over circa twee derde van de lengte van het tracé is er een wisselend beeld van zandlagen en cohesieve lagen. Noemenswaardig is hierbij dat de slappere lagen ook op vrij grote diepte voorkomen met een dikte van meerdere meters. De pakking van de zandlagen is over het algemeen tussen los en matig. Maar er zijn ook locaties met dicht gepakte lagen. Ondiep gelegen slappere lagen komen vooral voor tussen Standdaarbuiten en Moerdijk. Voor afdracht van de horizontale belastingen is dat ongunstig.

Globaal bevindt zich oostelijk van Geertruidenberg over de gehele diepte van de sondering een draagkrachtig zandpakket. Aandachtspunt zijn hier de dieper gelegen kleilagen, die voor de weerstand van de paalpunt op druk nadelige invloed hebben.

**Tabel 7** Overzicht voorbeeldsonderingen

		
Mast 1005 (omgeving Vólckerdorp)	Voor mast 1025, Bergen op Zoom	Mast 1045, knooppunt De Stok





## 2.8 Uitgangspunten geotechniek

### 2.8.1 Paalklassefactoren paaltypes

In tabel 8 en Tabel 8 zijn de paalklassefactoren op basis van NEN-EN 1997-1 samengevat waarmee de berekeningen worden uitgevoerd.

**Tabel 8 Paalklassefactoren meerpaalsfunderingen geschroefde systemen**

	SI Ø508/670	SI Ø610/850	FGI Ø540/660
Paaltype	Schroefinjectiepaal	Schroefinjectiepaal	Schroefinjectiepaal met hulpbuis
Diameter stalen buis (m)	0,508	0,61	0,54
Diameter in berekening (m) <sup>4</sup>	0,590	0,73	0,60
Factor $\alpha_s$	0,009	0,009	0,009
Factor $\alpha_t$	0,009	0,009	0,009
Factor $\alpha_p$	0,63	0,63	0,63
Factor $\beta$	1,0	1,0	1,0

**Tabel 9 Paalklassefactoren meerpaalsfunderingen geheide systemen**

	Vibro Ø559/610	MV Ø914/1074	MV Ø1016/1176
Paaltype	In grond gevormde betonpaal geheid met stalen hulpbuis	MV-paal	MV-paal
Diameter stalen buis (m)	0,559	0,914	1,016
Diameter in berekening (m)	0,61	0,994	1,096
Factor $\alpha_s$	0,012	0,014	0,014
Factor $\alpha_t$	0,010	0,012	0,012
Factor $\alpha_p$	0,7	0,7	0,7
Factor $\beta$	1,0	1,0	1,0

### 2.8.2 Kleef cohesieve lagen

In de berekeningen wordt de weerstand van de cohesieve lagen boven de draagkrachtige zandlaag meegenomen. Volgens opmerking (b) van 7.6.3.3 (8) van NEN-EN 1997-1 is de schachtwrijving tot 50% gereduceerd. Negatieve kleef is gerekend over de hoogte van de cohesieve laag en de grondlagen daarboven.

### 2.8.3 Correlatiefactoren

De correlatiefactoren ksi3 en ksi4 worden toegepast bij de bepaling van de karakteristieke weerstand van een paal. De waarden zijn afhankelijk van de aard van de constructie en het aantal beschikbare sonderingen. De correlatiefactoren zijn ontleend aan NEN-EN 1997-1:2016, bijlage A, tabel 10.

Fundaties met één paal per hoekpunt vallen onder "niet-stijf" met factoren volgens Tabel 9. Het aantal sonderingen dat wordt gebruikt hangt af van het dekkingsbereik van de sonderingen voor een van de vier hoekpunten. Voor het DO, waarin nog geen volledig grondonderzoek beschikbaar is, wordt uitgegaan van een dekkingsbereik per hoekpunt van één sondering: zowel 1,39 voor ksi 3 als ksi4.

**Tabel 10 Correlatiefactoren niet-stijf bouwwerk**

Aantal sonderingen	1	2
ksi3	1,39	1,32
ksi4	1,39	1,32

<sup>4</sup> uitgangspunt voor de palen met groutomhulling is in de berekening de halve dikte van de groutschil

Fundaties met meer dan twee palen per hoekpunt in een blokpoer worden als “stijf bouwwerk” beschouwd, met correlatiefactoren volgens Tabel 10. Ook hier wordt uitgegaan van één sondering, dus 1,26 voor zowel ksi3 als ksi4.

**Tabel 11 Correlatiefactoren stijf bouwwerk**

Aantal sonderingen	1	2	3	4
ksi3	1,26	1,20	1,18	1,17
ksi4	1,26	0,96	0,94	0,93

## 2.8.4 Materiaalfactor $\gamma_{m,var,qc}$

De parameter die de berekende draagkracht reduceert is de partiele factor  $\gamma_{m,var,qc}$  volgens NEN-EN 1997-1 artikel 7.6.3.3 (8) opmerking (d). Voor een paal die een wisselende belasting ondergaat tussen trek- en druk treedt een vermindering op van de schuifweerstand. Afhankelijk van de verhouding tussen uiterste trek- en drukkracht in de SLS is de  $\gamma_{m,var,qc}$  tussen de 1,0 en 1,5.

$$\gamma_{m,var,qc} = 1 + 0,25 \cdot \frac{F_{t,max,rep} - F_{t,min,rep}}{F_{t,max,rep}} \text{ en } \gamma_{m,var,qc} \leq 1,5$$

Voor hoekmasten is volgens het uitgangspuntenrapport een waarde van 1,25 van toepassing.

## 2.8.5 Staaldikte funderingspalen

Voor het dimensioneren van stalen palen dient volgens TenneT-specificatie 04.009 rekening te worden gehouden met afname van staaldikte op basis van NEN 1993-5. Dit komt overeen met de CUR-aanbeveling 166 voor damwanden. Op dit moment is nog geen milieukundig onderzoek beschikbaar waaruit de agressiviteit of zuurtegraad van het grondwater (pH-waarde) kan worden afgeleid. De invloed van het zoutgehalte in het grondwater is gering<sup>5</sup>. Er moet uitgegaan worden van 100 jaar ontwerplevensduur.

Tabel 9.2. Aantasting (mm) van damwanden in bodem en ophogingen met of zonder grondwater (per blootgestelde zijde \*).

Beoogde levensduur (jaar)	5 ***)	25 ***)	50	75	100
Ongeroerde, schone bodem	0,00	0,30	0,60	0,90	1,20
Verontreinigde bodem, geroerde grond	0,15	0,75	1,50	2,25	3,00
Zure bodem (veen, moeras)	0,20	1,00	1,75	2,50	3,25
Onverdichte grond (klei, zand) **)	0,18	0,70	1,20	1,70	2,20
Onverdicht, agressief ophoogmateriaal (bodemas, slakken, sintels)	0,50	2,00	3,25	4,50	5,75

**Figuur 2 Tabel 9.2 uit CUR 166**

Voor het DO wordt uitgegaan van zure grond en minimaal 12,5 mm dikte. Met de gereduceerde dikte van 12,5-3,25=9,25 mm is gerekend.

De aanwezigheid van zwerfstromen betekent een risico op snellere corrosie. In de nabijheid van stations is dit risico het grootst. Als mitigerende maatregel kan de buispaal geheel met gewapend beton worden gevuld zodat ook na corrosie van de stalen paal voldoende sterkte aanwezig blijft.

## 2.8.6 Horizontale bedding

De beddingwaardes worden gebaseerd op ontwerprichtlijn CUR228. Waarden in Tabel 11 zijn hieruit afgeleid en gelden als gemiddelde waarden. De breedte van de grond die wordt gemobiliseerd door een paal ten opzichte van de breedte van de paal wordt uitgedrukt in de schelffactor. Empirische waarden voor de schelffactor worden gebruikt volgens Tabel 11.

<sup>5</sup> Deltares, rapport 1209030, Corrosie van stalen damwandplanken in de grond;

**Tabel 12 Aan te houden waarden voor grondbeddingen en schelpfactoren**

Grond	$k_n$	schelpfactor	passieve druk
	[kN/m <sup>3</sup> ]	[-]	[-]
Klei	3000	1,3	2
Veen	1500	1,2	2
Zand	15000	2,0	3

Volgens NEN-EN 50341-2-15:2019 art. 8.2. NL.4 moet het effect van variatie van bedding op de krachtsverdeling worden beschouwd. De berekeningen worden uitgevoerd voor een beddingwaarde die  $\sqrt{2}$  lager is en  $\sqrt{2}$  hoger is dan de tabelwaarde.

De reactie van de paalbedding is gelimiteerd tot de grenswaarde van de maximale passieve gronddruk die zich kan ontwikkelen afhankelijk van de diepte.

In Appendix E wordt verder ingegaan op de gehanteerde waarden in de berekening.

### 2.8.7 Verticale bedding

Bij de berekening van de meerpaalspoer heeft de verticale bedding van de paalpunt invloed op de krachtsverdeling. In de berekening is de invloed meegenomen van de verticale stijfheid. Er is gebruikt gemaakt van empirische waarde  $k = EA/l$ . Waarbij EA de rekstijfheid van de stalen buispaal is.

### 2.8.8 Paalgroep-effect

De trekcapaciteit van de palen in een groep wordt negatief beïnvloed door hun onderlinge afstand. De reductie met de factoren  $f_1$  en  $f_2$  via artikel 7.6.3.3 (e) en (f) van NEN-EN 1997-1 wordt toegepast. Voor de bepaling van de invloedsovervlakte A wordt de rekenmethode van CUR 2001-4 in 3.2.2 gevolgd.

De controle op het kluitgewicht volgens art. 7.6.3.3 (g) van NEN-EN 1997-1 wordt toegepast. Hieruit volgt de minimale paallengte voor de te mobiliseren grondmassa.

## 2.9 Vermoeing

De fundaties worden belast door vakwerkmasten. Deze zijn vanwege de aard van de constructie niet gevoelig voor vortex shedding of andere opslingeringen door wind. De wisselende belasting van wind is een quasi-statische belasting. Dit is op basis van art. 7.3.10 van NEN-EN 50341-1:2013. Toetsing op vermoeing door galloping, voor zover al relevant voor fundaties, is voor bestaande constructies niet vereist op basis NEN 8701.

## 2.10 Omgeving

De fundaties hebben een raakvlak met de omgeving. Als eerste vereisen de betonpoeren ruimte buiten de huidige mastvoeten; deze ruimte moet beschikbaar zijn. Daarnaast kunnen er vanuit de omgeving omstandigheden zijn waardoor aanvullende eisen van toepassing zijn aan het ontwerp, bijvoorbeeld de mogelijkheid van hoog water of de nabijheid van een dijklichaam of talud.

Een gedetailleerde studie naar eventuele obstakels direct naast de fundatie valt buiten de scope van deze rapportage. Uit een analyse van TenneT is gebleken dat diverse masten in een zone staan waar hoogwater kan optreden of waarbij de mastvoet nabij een zandwinning staat. Uit een analyse van TenneT is gebleken dat het gaat om de volgende locaties:

Mastnummer	Gemeente	Masttype	Omgeving	Oplossingsvoorstel
1053	Roosendaal	WA+0_s	Overloopgebied	Verhoogde fundatie
1055	Roosendaal	HB+0_s	Nabij waterkering	Nader te bepalen
1159	Raamsdonksveer	HC+0_c	Nabij waterkering	Nader te bepalen
1187	's Gravenmoer	HC+0_c	Zandwinning	Afstand houden tot eventueel talud



Op het moment van schrijven is nog niet definitief bekend welke eisen er gelden. Het ontwerp van de fundatie voor deze locaties zal in een later stadium worden bepaald.

## 2.11 Aarding

Uitwerking van aardingsvoorzieningen vallen buiten de scope van deze rapportage. In de UO-fase dient de aarding in de betonpoeren te worden ontworpen op basis van de van toepassing zijnde TenneT-specificaties.

## 2.12 Sterkte-coördinatie

TenneT stelt in PVE-lijnen 05.000 eisen aan sterkte-coördinatie tussen mast en fundatie. Dit is gebaseerd op IEC 60826. De daarin opgenomen eisen zijn toegelicht in de CIGRE brochure 178 "Probabilistic design of overhead lines". De ontwerpfilosofie moet zijn dat de fundering met voldoende zekerheid niet mag falen voordat de mastconstructie faalt. In de benadering met faalkansen wordt uitgegaan van gemiddelde sterktes en de 5% onderschrijdingskans. Voor fundaties geldt dat er een grote spreiding is in de sterkte als gevolg van het materiaal "grond". Om voldoende betrouwbaarheid te verkrijgen zijn fundatie daarom voor een gegeven vereiste sterkte ruim gedimensioneerd. Daardoor zal de gemiddelde sterkte van een fundatie ruimschoots de gemiddelde sterkte van de mastconstructie overstijgen, die een veel kleinere "extra" sterkte heeft. Bij een calamiteit is de kans op bezwijken van de fundatie voordat de mast bezwijkt dus gering.

Voor dit DO wordt ervan uitgegaan dat om te voldoen aan de eisen ten aanzien van sterkte-coördinatie een normale dimensionering van de fundatie voldoet, dat wil zeggen zonder overdimensionering. Vanwege de onvolledig beschikbare geotechnische gegevens wordt in het DO een maximale unity-check van 0,9 aangehouden.

## 2.13 Bijzondere ontwerpsituatie door ontgroning

In de rapportage uit het BO, rapport 19-0507 Advies knelpunten VKA 1.0, Meridiannummer 002.678.00 0678995, is bij een aantal mastlocaties sprake van de mogelijkheid van het ontstaan van een krater door het barsten van een ondergrondse hogedrukleiding. De stabiliteit van de fundatie kan hierdoor worden aangetast en de grond kan ontspannen als gevolg van de afgenomen belasting van de bovenste grondlagen op de diepere lagen waaraan draagkracht wordt ontleend.

In de rapportage 21-0507 is beschreven dat behalve in het bijzondere geval van een exploderende gasleiding de invloed van de ontgroning op de capaciteit zodanig klein is dat dit valt binnen de normale ontwerp margins. De ontgroning valt onder de bijzondere belastingen met partiële factoren gelijk aan één en er is geen gelijktijdigheid van extreme windbelasting en tegelijk ontgroning. De stabiliteit van de paal is gezien de verhouding tussen diameter (ca. 0,6 m) en diepte van de krater (circa 3 m) niet in het geding.



## 3 FUNDERINGSONTWERP

### 3.1 Inleiding

Het uitgangspunt van het DO is dat de hoekmasten worden gefundeerd op meerpaalsfunderingen. De fundatie is uitgevoerd als een ronde funderingspoer met drie of vier palen per hoekpunt, afhankelijk van belasting of grondgesteldheid. Voor het paalttype wordt in dit DO uitgegaan van de schroefinjectiepaal. Als alternatief kan ook de geheide MV-paal als enkelpaalsfundering worden toegepast. In het geval van de meerpaalspoer zijn ook andere paaltypes als de vibro-paal en de FGI (fundex)-paal mogelijk. Deze paaltypes moeten als mogelijkheid in de UO-fase worden onderzocht, waarbij ook het effect van heitellingen en geluidsproductie op de omgeving moet worden meegenomen.

### 3.2 Paaltypes

#### 3.2.1 Schroefinjectiepaal

De paal is grondverdringend en wordt schroevend op diepte gebracht. De ruimte tussen schroefpunt en stalen buis wordt tijdens het inbrengen opgevuld met grout. De buispaal is zowel geschikt voor een enkelpaalsfundering als voor het opnemen in een meerpaalsfundering. Vanwege de grote belasting is het paalttype niet toegepast als enkelpaalsfundering voor hoekmasten. Voor de maximale paallengte van de schroefinjectiepaal wordt op basis referentieprojecten uitgegaan van 25 meter. De buispaal wordt over het in de poer opgenomen deel voorzien van een betonvulling. Onder het beton komt een zandvulling. Ingeval van bijzondere gevallen of agressieve gronden dient de betonvulling tot de paalpunt door te lopen.

#### 3.2.2 FGI-paal

De paal is vergelijkbaar met de schroefinjectiepaal, een stalen buis wordt grondverdringend en schroevend op diepte gebracht. De stalen buis wordt echter teruggewonnen, waarna een gewapend betonnen paal achterblijft. De paal kan worden opgenomen in de meerpaalsfundering.

#### 3.2.3 Vibro-paal

De Vibropaal is een gewapend betonnen paal die met een stalen hulpbuis heidend wordt aangebracht. Na terugtrillen van de hulpbuis en het onder druk inbrengen van beton ontstaat een in de grond gevormde betonpaal. De wapening wordt in de hulpbuis ingebracht. Als het heien mogelijk is, kan dit paalttype worden toegepast in de meerpaalsfundering. Voor de maximale paallengte moet in het UO een heibaarheidsanalyse worden uitgevoerd.

#### 3.2.4 MV-paal

De MV-paal is een geheide stalen buispaal met open punt. Met dit paalttype is een zeer hoog draagvermogen haalbaar, waardoor het paalttype ook bij hoekmasten toepasbaar is als enkelpaalsfundering. Voorwaarde is dat de bovenste lagen van de grond voldoende horizontale steun aan de paal kunnen leveren voor het geval van torsiebelasting vanuit de mastconstructie. De detaillering van de paalkop is gelijk aan dat van de schroefinjectiepaal. Gebaseerd op de studie in de BO-fase wordt voor de mogelijk toe te passen diameter uitgegaan van 914 mm en van 1016 mm. Beide diameters gaan uit van een groutschil van 80 mm. Voor de maximale paallengte moet in het UO een heibaarheidsanalyse worden uitgevoerd.

### 3.3 Poertypes

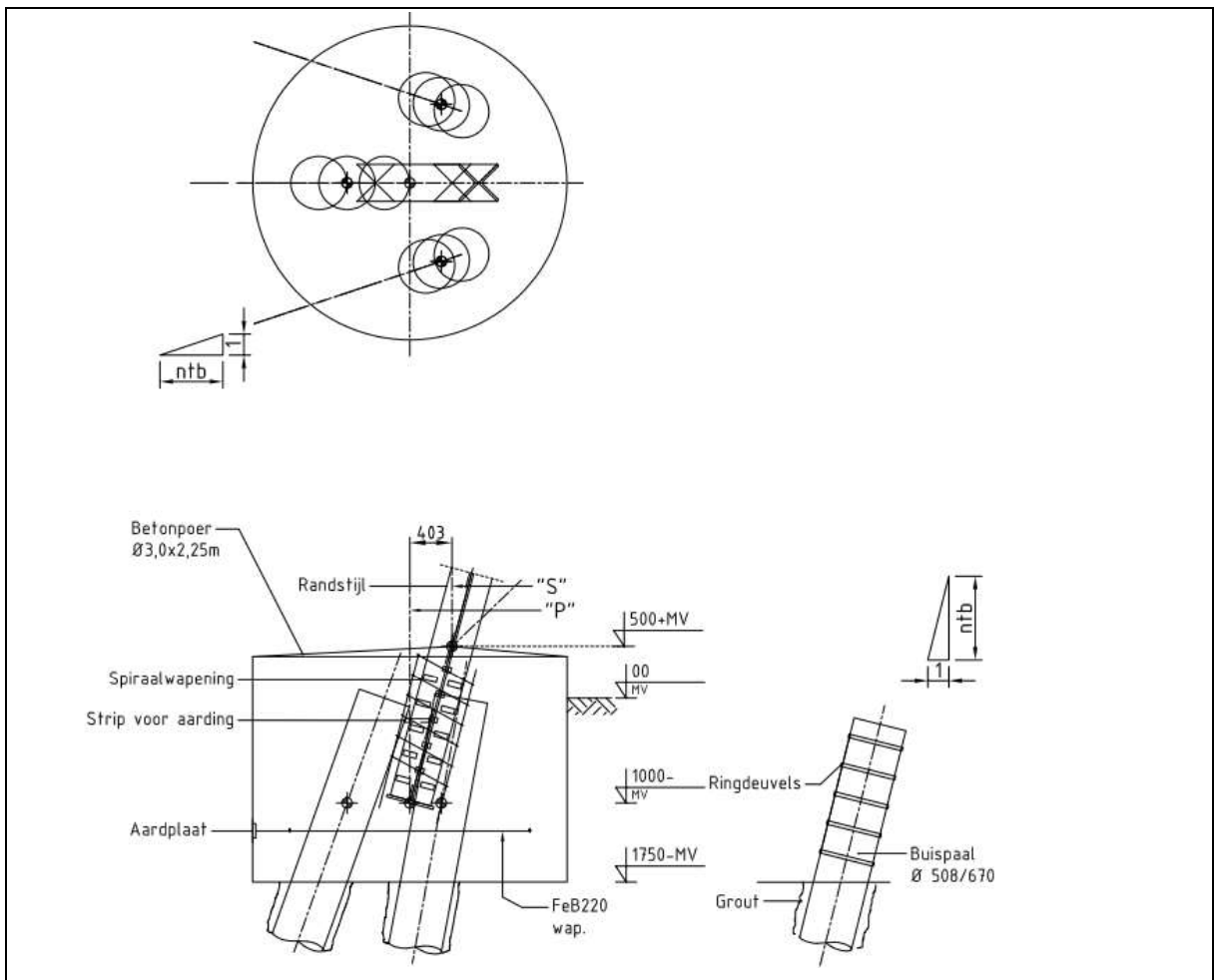
Bij de hoekmasten wordt uitgegaan van 3-paalspoeren en 4-paalspoeren. De masttypes EB/s, EA/so, EA/co, HA+0/ci, HA+3/ca worden standaard van een 4-paalspoer voorzien. Bij de overige types is als eerste onderzocht of een 3-paalspoer mogelijk is. Voor beide poertypes gelden onderstaande kenmerken:

- de poer heeft een cilindrische vorm en herbergt de funderingspalen of stekwapening en de randstijl

- de funderingspalen worden schoor geheid, hun oriëntatie in de plattegrond varieert t.b.v. spreiding in de grond
- diameter funderingspalen bedraagt in principe 508 mm, eventueel is 610 mm inpasbaar
- de bovenkant van de fundatie bevindt zich op 0,5 m+ maaiveld
- de buispaal wordt over de lengte dat deze in de betonpoer steekt, beginnend 150 mm vanaf onderzijde voorzien van gelaste blokdeuvels voor de krachtsoverdracht
- om de ingestorte randstijl wordt een spiraalwapening geplaatst tegen splijten
- de randstijl wordt voor de aarding galvanisch verbonden met de wand van de paal via aangelaste strippen.

### 3.3.1 3-paalspoer

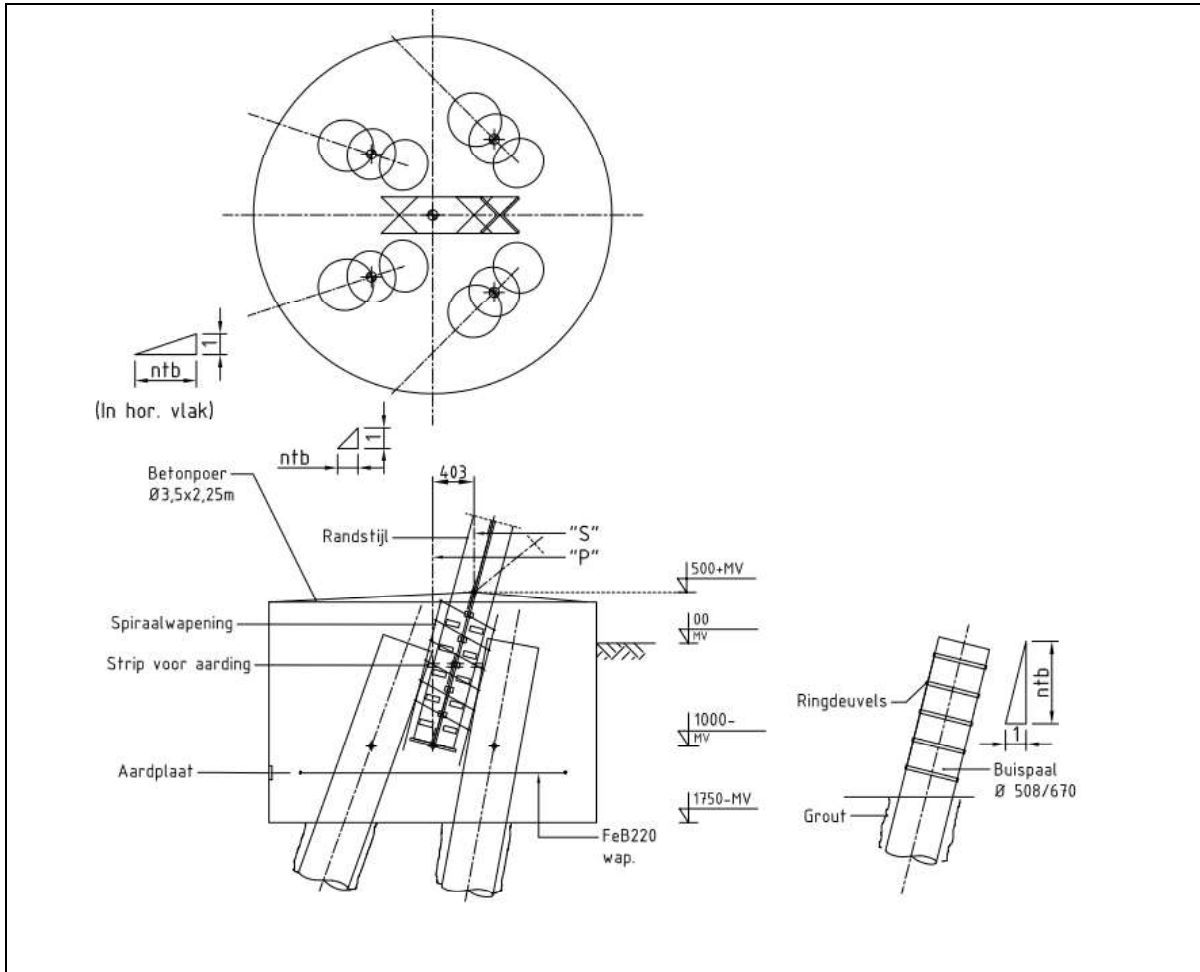
In Figuur 3 is het principe van de 3-paalspoer weergegeven. In de poer worden drie palen opgenomen, een centrale paal in de diagonale as van de mast, en twee palen aan weerszijden daarvan. De funderingspalen worden schoor geheid, hun oriëntatie in de plattegrond varieert t.b.v. spreiding in de grond en de opname van horizontale belastingen. In het hier gepresenteerde ontwerp, dat is afgeleid van de 4-paalspoer, is een schoorstand in het verticale vlak genomen van 1:3,33 en een spreiding van 1:3 en 1:1 in de plattegrond. De afmeting is bepaald op 3,0x3,0x2,25 m. Hierin is rekening gehouden met een paalmisstand van 0,1 m.



**Figuur 3 Principe van de 3-paalsfundering**

### 3.3.2 4-paalspoer

In Figuur 4 is het principe van de 4-paalspoer weergegeven. In de poer worden vier palen opgenomen, twee palen zijn in de hoofdrichtingen van de mast geplaatst, en twee palen met een minder diagonale richting. De funderingspalen worden schoor geheid, hun oriëntatie in de plattegrond varieert t.b.v. spreiding in de grond en de opname van horizontale belastingen. In het hier geanalyseerde ontwerp is een schoorstand in het verticale vlak genomen van 1:3,33 en een spreiding van 1:3 en 1:1 in de plattegrond. De afmeting is bepaald op 3,5x3,5x2,25 m. Hierin is rekening gehouden met een paalmisstand van 0,1 m.



**Figuur 4 Principe van de 4-paalsfundering**

## 4 AANPAK

### 4.1 Inleiding

Voor alle mastlocaties in het tracé zal uitgaande van de beschikbare sonderingsgegevens het poertype en de paallengte indicatief worden bepaald. De berekening wordt uitgevoerd met de software TS/paalfunderingen. De toetsing vindt plaats ten aanzien van trek- en drukbelasting.

Voor het DO zal de meest zware fundatie (4-paalspoer) van het meest zwaar belaste masttype nader worden uitgewerkt, masttype HC+0\_c. Er zal worden uitgegaan van het slechtste bodemprofiel over de lengte van het tracé. De nadere uitwerking richt zich op de afdracht in horizontale richting. Uit de berekening volgt of de gekozen oriëntatie en schoorstand van de palen voldoet.

### 4.2 Belasting

De fundatiebelastingen van de mastconstructies zijn opgenomen in Appendix A. Deze zijn ontleend aan de uitvoer vanuit PLS-TOWER. Dit wijkt af van de uitvoer van de oplegreacties van de mastrapporten. Daarin is gebruik gemaakt van de uitvoer van het programma Geleiderbelastingen. Er is gekozen voor gebruik van de reacties vanuit het 3D-model van PLS-TOWER omdat hierin de werkelijke afdracht van horizontale belastingen gevonden wordt.

Voor de toetsing met TS/paalfunderingen wordt gebruik gemaakt van de belasting in de richting van de randstijl (lokale richting) voor trek- en drukbelasting.

De belastingcombinaties die in het DO voor de controle van de poerconstructie worden gehanteerd bestaat uit de volgende belastingen, alle voor de uiterste grenstoestand. De belastingen gelden voor één van de vier hoekpunten.

- maximale drukbelasting, in deze combinatie belast de randstijl de fundatie met een neerwaartse kracht en een horizontale kracht naar buiten
- maximale trekbelasting, in deze combinatie belast de randstijl de fundatie met een opwaarts gerichte kracht en een horizontale kracht naar binnen
- maximale torsiebelasting, hierbij wordt de fundatie haaks op de diagonale richting van het grondvlak belast. De positieve en negatieve horizontale richting wordt onderzocht. De verticale belasting kan van ondergeschikte grootte zijn
- maximale combinatie van trekbelasting en torsie. Bij een meerpaalspoer leidt de horizontale kracht door torsie tot een vergroting van de trekkracht. In combinatie met een eveneens significante trekkracht vanuit de mast kan dit maatgevend zijn voor een van de palen in de fundatie. Zie hiervoor de toelichting in Appendix E.

### 4.3 Draagvermogen

Vanuit het geotechnisch lengteprofiel is een representatieve selectie gemaakt waarmee berekeningen zijn uitgevoerd. Bovendien is zoveel mogelijk gebruik gemaakt van sonderingen met een diepte van meer dan 30 meter, omdat paallengtes tot 25 m oplopen. Het lengteprofiel is verdeeld in 15 deeltrajecten. Per deeltrajecten is één sondering gekozen. In tabel zijn de in de berekening gebruikte sonderingen gegeven. De berekeningen zijn voor alle paaltypes bij iedere sondering uitgevoerd.

**Tabel 13 Sonderingen**

CPT bestand	type	RD_x_sond	RD_y_sond	RD_m_sond	sondeerlengte	gemeente
2019-1008_1.GEF	GEF	75341,2	382565,9	2,12	34,824	Reimerswaal
2019-1008_6.GEF	GEF	81608,3	388586,3	11	34,928	Bergen op Zoom
02P001595_166.S01.GEF	GEF	87819,8	393422,8	3,45	26,107	Roosendaal
2019-1008_11.GEF	GEF	90949,4	398218,9	0,62	34,898	Halderberge

2019-1008_12.GEF	GEF	92691,7	399690,8	3,57	35,066	Halderberge
2019-1008_17.GEF	GEF	96097,9	405288,6	0,2	34,998	Moerdijk
2019-1008_20.GEF	GEF	99890,2	408354,7	-0,03	35,203	Moerdijk
2019-1008_21.GEF	GEF	102678,6	409201,9	1,78	34,974	Moerdijk
02P001595_251.S01.GEF	GEF	109537,3	411798	-1,05	39,831	Drimmelen
2019-1008_29.GEF	GEF	114349,2	411937,4	0,79	35,076	Drimmelen
02P001595_283.S02.GEF	GEF	119023,6	409980,1	0,17	32,463	Geertruidenberg
2019-1008_35.GEF	GEF	123777,2	408715	0,92	35,167	Dongen
02P001595_312.S03.GEF	GEF	127922,2	405557,3	3,78	35,751	Loon op Zand
2019-1008_43.GEF	GEF	131482,8	403215,2	9,88	35,044	Loon op Zand
02P001595_328.S02.GEF	GEF	132052,7	402297,2	10,171	39,063	Tilburg

De sonderingen zijn in digitaal formaat (gef-bestand) ingelezen in het programma Technosoft Paalfunderingen. Aan de hand van de sonderingen en de beschikbare boringen is een grondprofiel geconstrueerd. De gebieden waarin negatieve en positieve schachtwrijving optreedt worden ingesteld per sondering.

Bij de invoer in het programma is rekening gehouden met de situatie dat de berekeningen niet voor één locatie worden uitgevoerd, maar voor een geheel van locaties. Omdat er grote verschillen in maaiveldniveau zijn tussen de sonderingen zijn deze in drie groepen verdeeld; sonderingen waarbij de paalkop zich bevindt op 0.0+, 3.6+ en 10.5+ N.A.P. Met deze onderverdeling wordt bereikt dat de juiste positieve en negatieve kleeft wordt berekend, in het programma wordt geen kleeft toegekend aan het deel van de paal dat uitsteekt boven het (fictieve) maaiveld. Daarnaast is per mast de werkelijke maaiveldhoogte aldaar gebruikt om de limiet van 25 m paallengte zo veel mogelijk niet te overschrijden, hooguit op een paar decimeter na.

Aanvullend op de berekening in Technosoft is een controle op het kluitgewicht uitgevoerd volgens art. 7.6.3.3 (g) van NEN-EN 1997-1, waaruit de minimale lengte voor voldoende te mobiliseren grondmassa volgt.

Geotechnische berekeningen zijn opgenomen in Appendix D. In de uitvoer zijn van toepassing zijnde paalpuntniveau's omkaderd.

## 4.4 Horizontale krachtafdracht

### 4.4.1 Krachtsverdeling

Voor het funderingstype is met een staafwerkmodel in het programma AxisVM de horizontale krachtafdracht berekend. De palen zijn als elastisch ondersteunde liggers ingevoerd. Er wordt geen steun uit de grond tussen maaiveld en 1 m onder maaiveld of tegen de poeren gerekend, alsof de fundaties grenzen aan een waterloop.

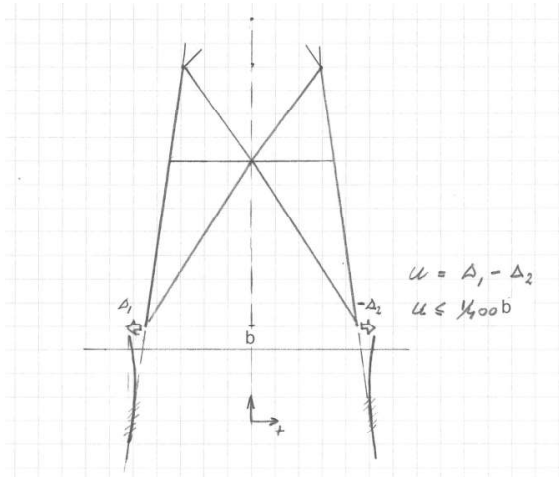
De berekening voor de horizontale krachtafdracht is uitgevoerd uitgaande van het meest ongunstige bodemprofiel over de lengte van het tracé. Dat wil zeggen voor één van de sonderingen. Als maatgevend is het bodemprofiel van sondering 2019-1008-017 gehanteerd. Hierbij zijn vanaf maaiveld tot circa 10 m diepte kleilagen aanwezig die minder steun verlenen dan zandlagen.

Het doel van de berekening is om de verdeling van de belasting over de palen in de poer te bepalen. Binnen de poer zal onder een gegeven belasting uit de mastconstructie een van de palen relatief zwaarder worden belast dan op basis van een gelijkmatige spreiding. Dit is meegenomen in de controle van de palen op trek- en drukbelasting via de factor "efficiëntie", zie de tabel in Appendix C.

De berekening van de horizontale afdracht verschaft daarnaast informatie over de combinatie van axiale krachten en buiging in de paalschacht. De aldus gevonden spanningen worden gebruikt in de toetsing van de doorsnede van de buispaal. De berekening is opgenomen in Appendix E.

#### 4.4.2 Horizontale verplaatsing

De TenneT-specificatie "Paalfunderingen" stelt eisen aan de maximale onderlinge verplaatsing van de fundatie bij de randstijl. Deze mag niet meer bedragen dan  $1/400 b$ . Verplaatsingseisen worden gesteld voor de karakteristieke belastingen, zonder belastingfactoren. In Appendix E is verdere invulling gegeven aan deze eis.



**Figuur 5** Eis aan de horizontale verplaatsing

#### 4.5 Wapening

Het detailleren van de wapening van de poer valt buiten de scope van dit rapport. De benodigde wapening is in de UO-fase door opdrachtnemer te bepalen.

In de berekening van de poerwapening moet gebruik worden gemaakt van staafwerkmodellen vanwege de gedrongen constructie. In Appendix E is hiervoor een model opgenomen, waaruit de hoogte van de poer is bepaald.

## 5 RESULTATEN

### 5.1 Verticaal draagvermogen

De resultaten van de berekeningen zijn samengevat in Appendix D. Voor alle van toepassing zijnde locaties is de toetsing uitgedrukt in de Unity-Check. De toetsing voor trek en druk is opgenomen. Er is rekening gehouden met ongelijke spreiding van belasting over de palen in de fundatie. Alle Unity-checks op één na (die is 0,91) zijn kleiner dan 0,9, dus voldoen de fundaties aan het gestelde uitgangspunt. De paallengte is groter dan de minimale lengte benodigd voor het kluitgewicht.

In Tabel 13 is per sondering weergegeven met welke basis de lengte van de schroefinjectiepalen bepaald is. Bij sonderingen was met de paaldiameter van 508 mm de drie- of vierpaalsfundering haalbaar. Bij één sondering was de drukbelasting maatgevend.

**Tabel 14 Resultaat per sondering**

CPT bestand	Gemeente	Bijzonderheden
2019-1008_1.GEF	Reimerswaal	Trek maatgevend, driepaals en vierpaals poeren toegepast.
2019-1008_6.GEF	Bergen op Zoom	Trek maatgevend, driepaals en vierpaals poeren toegepast.
02P001595_166.S01.GEF	Roosendaal	Trek maatgevend, driepaals en vierpaals poeren toegepast.
2019-1008_11.GEF	Halderberge	Trek maatgevend, driepaals en vierpaals poeren toegepast.
2019-1008_12.GEF	Halderberge	Trek maatgevend, driepaals en vierpaals poeren toegepast.
2019-1008_17.GEF	Moerdijk	Trek maatgevend, driepaals poeren toegepast.
2019-1008_20.GEF	Moerdijk	Trek maatgevend, vierpaals poeren toegepast.
2019-1008_21.GEF	Moerdijk	Trek en druk maatgevend, vierpaals poeren toegepast.
02P001595_251.S01.GEF	Drimmelen	Trek maatgevend, driepaals en vierpaals poeren toegepast.
2019-1008_29.GEF	Drimmelen	Trek maatgevend, driepaals en vierpaals poeren toegepast.
02P001595_283.S02.GEF	Geertruidenberg	Trek maatgevend, driepaals en vierpaals poeren toegepast.
2019-1008_35.GEF	Dongen	Trek maatgevend, vierpaals poeren toegepast.
02P001595_312.S03.GEF	Loon op Zand	Trek maatgevend, driepaals en vierpaals poeren toegepast.
2019-1008_43.GEF	Loon op Zand	Trek maatgevend, driepaals en vierpaals poeren toegepast.
02P001595_328.S02.GEF	Tilburg	Trek maatgevend, vierpaals poeren toegepast.

### 5.2 Horizontale krachtsafdracht

In Appendix E is het resultaat beschreven van de horizontale krachtsafdracht. Uit Tabel 14 blijkt dat de toetsing voldoet.

**Tabel 15 Toetsing horizontale krachtsafdracht**

	Berekend	Toelaatbaar	Unity-check
Spanningscheck buispaal	154	355 N/mm <sup>2</sup>	0,43 OK
Verplaatsing max. druk/trek	14,4	19,8 mm	0,73 OK
Verplaatsing bij torsie	18,0	29,4 mm	0,61 OK

### 5.3 Hoeveelheden

In Tabel 15 is als samenvatting het aantal palen, de lengte en maximale lengte opgenomen. Dit is gebaseerd op de resultaten per locatie.

**Tabel 16 Hoeveelheden 3-paalspoer**

Paaltype	Aantal locaties	Aantal palen	Gem. paallengte (m)	Max. paallengte (m)
SI Ø508/670	36	432	21,5	25
SI Ø610/850	0	nvt	nvt	nvt

**Tabel 17 Hoeveelheden 4-paalspoer**

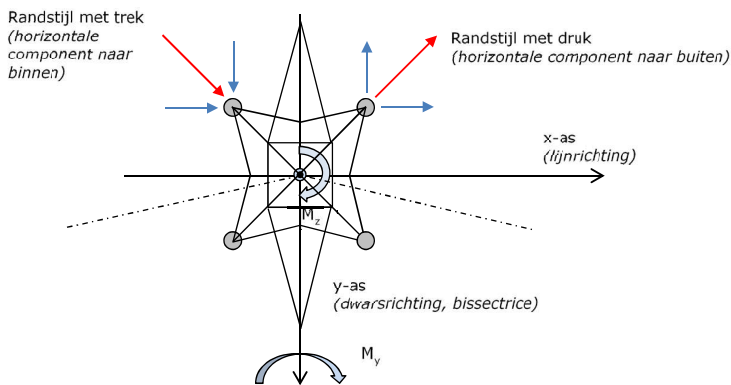
Paaltype	Aantal locaties	Aantal palen	Gem. paallengte (m)	Max. paallengte (m)
SI Ø508/670	24	384	19,4	25,3
SI Ø610/850	0	nvt	nvt	nvt

## APPENDIX A

### Fundatiebelastingen

De reacties van de mastconstructie op de fundering worden in deze appendix gepresenteerd. Het gaat om de maatgevende waarden per masttype van de druk-, trek- en horizontale reacties. Vanwege de oriëntatie van de funderingspaal, zijn de waarden beschreven in de X-, Y-, en Z-coördinaat van het globale assenstelsel en in het lokale assenstelsel van de randstijl ("leg direction"). De gegeven waarden zijn een samenvatting over alle berekende belastingcombinaties en zijn gebaseerd op de grootste waarden van elk van de vier fundatiepunten van de mast. De reacties zijn ontleend aan de berekening van PLS-TOWER, dit wijkt af van de mastrapportages waarin uitvoer vanuit het programma "geleiderbelastingen" is opgenomen.

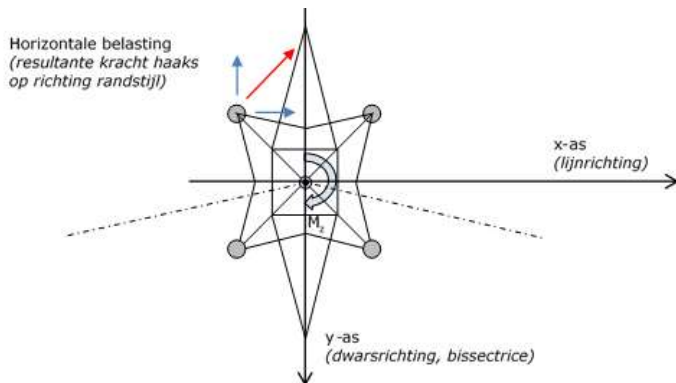
De twee belangrijkste waarden van de funderingsreacties worden gevormd door de trek- en de drukkracht vanuit de randstijl. In geval van een drukkracht zal gezien in het *globale* assenstelsel bij een hellende randstijl een naar buiten gerichte horizontale kracht werken, zie Figuur 6. In geval van een trekkracht in de randstijl is de horizontale component naar binnen gericht.



**Figuur 6 Belasting bij maximale trek- of drukbelasting vanuit de mast**

In het geval van torsiebelasting op de mast, bij steunmasten is dat onder de combinatie 5a (geleiderbreuk), bij hoekmasten door de afwezigheid van geleiders aan één zijde van de mast (special limit state), werkt er een significante horizontale kracht op de fundering *haaks* op de richting van de randstijl. Voor de berekening van de horizontale krachtsafdracht van de fundering moet met de belasting door torsie rekening worden gehouden.

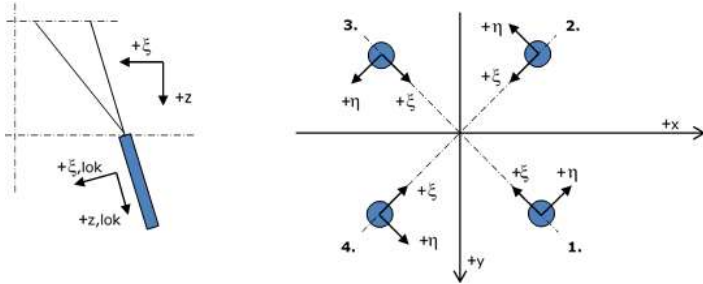
In tegenstelling tot de horizontaalkracht bij maximale verticale druk- of trekkracht, is de horizontale belasting door torsie niet gerelateerd aan de trek- of drukkracht in de randstijl. Op de bladzijde "max. trekbelasting en torsie" zijn de combinaties opgezocht waarbij zowel een grote trekkracht optreedt als een horizontale kracht door torsie.



**Figuur 7 Belasting bij torsiebelasting vanuit de mast**



Belastingen op de fundatie in het lokale coördinatenstelsel zijn uitgedrukt in de radiale en tangentiële richting eta en xi, zie Figuur 8.



**Figuur 8** Lokaal assenstelsel



Project: **RLL-TLB**  
 Uitgangspunt: **Nieuwbouw**  
 Datum: **15-10-2021**

Betreft: **Trekbelasting**  
 Richting: **Globale assenstelsel**

	Mastnummer	Masttype	Verticaal trek [kN]	X-richting [kN]	Y-richting [kN]	Betrouwbaarheidsniveau	Bijbehorende loadcase
1007	HA+0_s		2722,0	422,7	-497,6	Nieuwbouw CC2	SPLS 3_0,9_90 Ah All Cts
1063	HA+3_s		2503,7	390,3	-452,2	Nieuwbouw CC2	SPLS 3_0,9_90 Ah All Cts
1055	HB+6_s		2675,5	437,5	-476,0	Nieuwbouw CC2	SPLS 3_0,9_70 Ah All Cts_140gr
1150	WA+0_s		2577,1	399,5	-466,4	Nieuwbouw CC2	SPLS 3_0,9_90 Ah All Cts
1151	HB+19_s		3014,6	-612,9	-478,7	Nieuwbouw CC2	ULS 1a_0,9_110_140gr
1052	HC+0_s		3132,9	573,7	-486,5	Nieuwbouw CC2	ULS 1a_0,9_60_120gr
1001-gen	EB-3_s		3398,4	-594,3	-594,0	Nieuwbouw CC2	ULS 1a_0,9_110
1205-gen.	EB+0_s		3349,1	566,6	-567,6	Nieuwbouw CC2	ULS 1a_0,9_70
1014	EA-3_so		3386,5	-561,3	-648,7	Nieuwbouw CC2	ULS 1a_0,9_75
1188	HA+0_c		3572,9	565,0	-642,9	Nieuwbouw CC2	SPLS 3_0,9_90 Ah All Cts
1014	EA-3_so		3386,5	-561,3	-648,7	Nieuwbouw CC2	ULS 1a_0,9_75
1094	HA+3_c		3501,6	562,9	-645,0	Nieuwbouw CC2	SPLS 3_0,9_90 Ah All Cts
1114	HA+3_ca		3529,2	557,8	-632,9	Nieuwbouw CC2	SPLS 3_0,9_90 Ah All Cts
1044	WA+0_c		3649,6	574,4	-659,4	Nieuwbouw CC2	SPLS 3_0,9_90 Ah All Cts
1078	WA+6_c		3493,2	562,9	-664,5	Nieuwbouw CC2	SPLS 3_0,9_90 Ah All Cts
1067	HA+6_c		3501,6	562,9	-645,0	Nieuwbouw CC2	SPLS 3_0,9_90 Ah All Cts
1184	HB+0_c		3629,0	570,5	-654,8	Nieuwbouw CC2	SPLS 3_0,9_90 Ah All Cts_160gr
1079	HB+6_c		3825,0	635,7	-682,3	Nieuwbouw CC2	SPLS 3_0,9_70 Ah All Cts_140gr
1192	WB+0_c		3974,8	649,8	-693,7	Nieuwbouw CC2	SPLS 3_0,9_70 Ah All Cts_140gr
1025	EA-3_co		4188,5	699,6	-788,4	Nieuwbouw CC2	ULS 1a_0,9_105
1187	HC+0_c		4465,4	813,6	-700,9	Nieuwbouw CC2	ULS 1a_0,9_60_120gr
1150	WA+0_s		2577,1	399,5	-466,4	Nieuwbouw CC2	SPLS 3_0,9_90 Ah All Cts
1078	WA+6_c		3493,2	562,9	-664,5	Nieuwbouw CC2	SPLS 3_0,9_90 Ah All Cts
1192	WB+0_c		3974,8	649,8	-693,7	Nieuwbouw CC2	SPLS 3_0,9_70 Ah All Cts_140gr



Project: **RLL-TLB**  
 Uitgangspunt: **Nieuwbouw**  
 Datum: **15-10-2021**

Betreft: **Drukbelasting**  
 Richting: **Globale assenstelsel**

Mastnummer	Masttype	Verticaal druk [kN]	X-richting [kN]	Y-richting [kN]	Betrouwbaarheidsniveau	Bijbehorende loadcase
1007	HA+0_s	-3139,4	496,1	-585,6	Nieuwbouw CC2	SPLS 3_90 Ah All Cts
1063	HA+3_s	-2947,3	475,6	-549,7	Nieuwbouw CC2	SPLS 3_90 Ah All Cts
1055	HB+6_s	-3154,7	521,8	-586,8	Nieuwbouw CC2	SPLS 3_70 Ah All Cts_140gr
1150	WA+0_s	-3054,0	484,0	-568,4	Nieuwbouw CC2	SPLS 3_90 Ah All Cts
1014	EA-3_so	-3890,8	-646,4	-748,7	Nieuwbouw CC2	ULS 1a_90
1052	HC+0_s	-3648,9	652,9	-606,7	Nieuwbouw CC2	ULS 1a_60_120gr
1001-gen	EB-3_s	-3858,7	-657,7	-705,6	Nieuwbouw CC2	ULS 1a_110
1205-gen.	EB+0_s	-3824,9	635,7	-678,7	Nieuwbouw CC2	ULS 1a_70
1014	EA-3_so	-3890,8	-646,4	-748,7	Nieuwbouw CC2	ULS 1a_90
1188	HA+0_c	-4258,1	698,7	-798,5	Nieuwbouw CC2	SPLS 3_90 Ah All Cts
1014	EA-3_so	-3890,8	-646,4	-748,7	Nieuwbouw CC2	ULS 1a_90
1094	HA+3_c	-4231,8	704,4	-805,8	Nieuwbouw CC2	SPLS 3_90 Ah All Cts
1114	HA+3_ca	-4316,8	706,3	-811,5	Nieuwbouw CC2	SPLS 3_90 Ah All Cts
1044	WA+0_c	-4326,7	691,5	-807,4	Nieuwbouw CC2	SPLS 3_90 Ah All Cts
1078	WA+6_c	-4255,5	709,1	-837,4	Nieuwbouw CC2	SPLS 3_90 Ah All Cts
1067	HA+6_c	-4231,8	704,4	-805,8	Nieuwbouw CC2	SPLS 3_90 Ah All Cts
1184	HB+0_c	-4289,1	686,8	-796,0	Nieuwbouw CC2	SPLS 3_90 Ah All Cts_160gr
1079	HB+6_c	-4558,7	764,0	-855,5	Nieuwbouw CC2	SPLS 3_70 Ah All Cts_140gr
1192	WB+0_c	-4656,4	750,6	-858,8	Nieuwbouw CC2	SPLS 3_70 Ah All Cts_140gr
1025	EA-3_co	-4834,5	814,8	-920,5	Nieuwbouw CC2	ULS 1a_105
1187	HC+0_c	-5205,5	922,9	-875,5	Nieuwbouw CC2	ULS 1a_60_120gr
1150	WA+0_s	-3054,0	484,0	-568,4	Nieuwbouw CC2	SPLS 3_90 Ah All Cts
1078	WA+6_c	-4255,5	709,1	-837,4	Nieuwbouw CC2	SPLS 3_90 Ah All Cts
1192	WB+0_c	3150,5	730,6	296,7	Nieuwbouw CC2	SPLS 3_0,9_90 Ah Ct1_140gr



Project: **RLL-TLB**  
 Uitgangspunt: **Nieuwbouw**  
 Datum: **15-10-2021**

Betreft: **Trekbelasting**  
 Richting: **Lokale assenstelsel**

Mastnummer	Masttype	Verticaal trek [kN]	X(-)richting [kN]	Eta-richting [kN]	Betrouwbaarheidsniveau	Bijbehorende loadcase
1007	HA+0_s	2797,6	80,6	-53,0	Nieuwbouw CC2	SPLS 3_0,9_90 Ah All Cts
1063	HA+3_s	2572,6	77,0	-43,7	Nieuwbouw CC2	SPLS 3_0,9_90 Ah All Cts
1055	HB+6_s	2751,5	73,0	-27,2	Nieuwbouw CC2	SPLS 3_0,9_70 Ah All Cts_140gr
1150	WA+0_s	2648,0	68,2	-47,3	Nieuwbouw CC2	SPLS 3_0,9_90 Ah All Cts
1014	EA-3_so	3492,5	54,4	61,8	Nieuwbouw CC2	ULS 1a_0,9_75
1052	HC+0_s	3220,1	92,1	61,7	Nieuwbouw CC2	ULS 1a_0,9_60_120gr
1001-gen	EB-3_s	3500,1	72,9	-0,2	Nieuwbouw CC2	ULS 1a_0,9_110
1205-gen.	EB+0_s	3442,4	98,0	-0,7	Nieuwbouw CC2	ULS 1a_0,9_70
1014	EA-3_so	3492,5	54,4	61,8	Nieuwbouw CC2	ULS 1a_0,9_75
1188	HA+0_c	3672,2	105,9	-55,1	Nieuwbouw CC2	SPLS 3_0,9_90 Ah All Cts
1014	EA-3_so	3492,5	54,4	61,8	Nieuwbouw CC2	ULS 1a_0,9_75
1094	HA+3_c	3603,3	86,8	-58,1	Nieuwbouw CC2	SPLS 3_0,9_90 Ah All Cts
1114	HA+3_ca	3626,8	106,3	-53,1	Nieuwbouw CC2	SPLS 3_0,9_90 Ah All Cts
1044	WA+0_c	3750,9	108,2	-60,1	Nieuwbouw CC2	SPLS 3_0,9_90 Ah All Cts
1078	WA+6_c	3598,8	70,7	-71,8	Nieuwbouw CC2	SPLS 3_0,9_90 Ah All Cts
1067	HA+6_c	3603,3	86,8	-58,1	Nieuwbouw CC2	SPLS 3_0,9_90 Ah All Cts
1184	HB+0_c	3729,5	108,7	-59,6	Nieuwbouw CC2	SPLS 3_0,9_90 Ah All Cts_160gr
1079	HB+6_c	3935,8	95,8	-32,9	Nieuwbouw CC2	SPLS 3_0,9_70 Ah All Cts_140gr
1192	WB+0_c	4085,2	118,1	-31,0	Nieuwbouw CC2	SPLS 3_0,9_70 Ah All Cts_140gr
1025	EA-3_co	4318,0	73,3	-62,8	Nieuwbouw CC2	ULS 1a_0,9_105
1187	HC+0_c	4590,4	129,0	79,6	Nieuwbouw CC2	ULS 1a_0,9_60_120gr
1150	WA+0_s	2648,0	68,2	-47,3	Nieuwbouw CC2	SPLS 3_0,9_90 Ah All Cts
1078	WA+6_c	3598,8	70,7	-71,8	Nieuwbouw CC2	SPLS 3_0,9_90 Ah All Cts
1192	WB+0_c	3150,5	93,2	296,7	Nieuwbouw CC2	SPLS 3_0,9_90 Ah Ct1_140gr



Project: **RLL-TLB**  
 Uitgangspunt: **Nieuwbouw**  
 Datum: **15-10-2021**

Betreft: **Drukbelasting**  
 Richting: **Lokale assenstelsel**

Mastnummer	Masttype	Verticaal druk [kN]	X(-)richting [kN]	Eta-richting [kN]	Betrouwbaarheidsniveau	Bijbehorende loadcase
1007	HA+0_s	-3230,3	-78,7	63,3	Nieuwbouw CC2	SPLS 3_90 Ah All Cts
1063	HA+3_s	-3034,4	-67,0	52,4	Nieuwbouw CC2	SPLS 3_90 Ah All Cts
1055	HB+6_s	-3250,1	-63,8	45,9	Nieuwbouw CC2	SPLS 3_70 Ah All Cts_140gr
1150	WA+0_s	-3142,8	-62,2	59,7	Nieuwbouw CC2	SPLS 3_90 Ah All Cts
1014	EA-3_so	-4013,5	-59,0	-72,3	Nieuwbouw CC2	ULS 1a_90
1052	HC+0_s	-3755,0	-89,8	-32,7	Nieuwbouw CC2	ULS 1a_60_120gr
1001-gen	EB-3_s	-3976,7	-72,9	-33,9	Nieuwbouw CC2	ULS 1a_110
1205-gen.	EB+0_s	-3935,1	-98,3	30,4	Nieuwbouw CC2	ULS 1a_70
1014	EA-3_so	-4013,5	-59,0	-72,3	Nieuwbouw CC2	ULS 1a_90
1188	HA+0_c	-4387,0	-85,5	70,6	Nieuwbouw CC2	SPLS 3_90 Ah All Cts
1014	EA-3_so	-4013,5	-59,0	-72,3	Nieuwbouw CC2	ULS 1a_90
1094	HA+3_c	-4364,0	-69,2	71,7	Nieuwbouw CC2	SPLS 3_90 Ah All Cts
1114	HA+3_ca	-4447,4	-86,7	74,3	Nieuwbouw CC2	SPLS 3_90 Ah All Cts
1044	WA+0_c	-4453,5	-102,7	81,9	Nieuwbouw CC2	SPLS 3_90 Ah All Cts
1078	WA+6_c	-4393,5	-50,0	90,7	Nieuwbouw CC2	SPLS 3_90 Ah All Cts
1067	HA+6_c	-4364,0	-69,2	71,7	Nieuwbouw CC2	SPLS 3_90 Ah All Cts
1184	HB+0_c	-4414,2	-104,0	77,3	Nieuwbouw CC2	SPLS 3_90 Ah All Cts_160gr
1079	HB+6_c	-4699,7	-79,7	64,7	Nieuwbouw CC2	SPLS 3_70 Ah All Cts_140gr
1192	WB+0_c	-4792,2	-113,2	76,5	Nieuwbouw CC2	SPLS 3_70 Ah All Cts_140gr
1025	EA-3_co	-4987,3	-72,0	74,8	Nieuwbouw CC2	ULS 1a_105
1187	HC+0_c	-5357,1	-127,1	-33,5	Nieuwbouw CC2	ULS 1a_60_120gr
1150	WA+0_s	-3142,8	-62,2	59,7	Nieuwbouw CC2	SPLS 3_90 Ah All Cts
1078	WA+6_c	-4393,5	-50,0	90,7	Nieuwbouw CC2	SPLS 3_90 Ah All Cts
1192	WB+0_c	3150,5	93,2	296,7	Nieuwbouw CC2	SPLS 3_0,9_90 Ah Ct1_140gr



Project: **RLL-TLB**  
 Uitgangspunt: **Nieuwbouw**  
 Datum: **15-10-2021**

Betreft: **Torsiebelasting positief**  
 Richting: **Lokale assenstelsel**

Mastnummer	Masttype	Verticaal [kN]	Xi-richting [kN]	Eta-richting [kN]	Betrouwbaarheidsniveau	Bijbehorende loadcase
1007	HA+0_s	18,2	18,3	241,8	Nieuwbouw CC2	SPLS 3_90 Ah Ct1
1063	HA+3_s	-3,4	21,6	206,2	Nieuwbouw CC2	SPLS 3_90 Ah Ct1
1055	HB+6_s	-644,9	5,7	210,2	Nieuwbouw CC2	SPLS 3_90 Ah Ct1_140gr
1150	WA+0_s	-35,4	15,6	254,4	Nieuwbouw CC2	SPLS 3_90 Ah Ct1
1014	EA-3_so	-1225,5	-19,1	219,6	Nieuwbouw CC2	SPLS 3_90 Ah Ct1
1052	HC+0_s	-631,6	-0,7	283,4	Nieuwbouw CC2	SPLS 3_90 Ah Ct1_140gr
1001-gen	EB-3_s	64,2	8,0	222,3	Nieuwbouw CC2	SPLS 3_110 Ah Ct1
1205-gen.	EB+0_s	349,8	29,4	230,3	Nieuwbouw CC2	SPLS 3_0,9_70 Ah All Cts_bouwfase
1014	EA-3_so	-1225,5	-19,1	219,6	Nieuwbouw CC2	SPLS 3_90 Ah Ct1
1188	HA+0_c	-16,1	33,6	332,2	Nieuwbouw CC2	SPLS 3_90 Ah Ct1
1014	EA-3_so	-1225,5	-19,1	219,6	Nieuwbouw CC2	SPLS 3_90 Ah Ct1
1094	HA+3_c	-50,2	30,6	311,8	Nieuwbouw CC2	SPLS 3_90 Ah Ct1
1114	HA+3_ca	-71,5	34,0	363,5	Nieuwbouw CC2	SPLS 3_90 Ah Ct1
1044	WA+0_c	-9,7	22,2	363,7	Nieuwbouw CC2	SPLS 3_90 Ah Ct1
1078	WA+6_c	-89,1	22,5	316,7	Nieuwbouw CC2	SPLS 3_90 Ah Ct1
1067	HA+6_c	-50,2	30,6	311,8	Nieuwbouw CC2	SPLS 3_90 Ah Ct1
1184	HB+0_c	29,8	25,5	375,0	Nieuwbouw CC2	SPLS 3_90 Ah Ct1_160gr
1079	HB+6_c	-925,6	11,4	322,6	Nieuwbouw CC2	SPLS 3_90 Ah Ct1_140gr
1192	WB+0_c	-914,2	1,5	377,5	Nieuwbouw CC2	SPLS 3_90 Ah Ct1_140gr
1025	EA-3_co	-2055,2	-22,9	348,1	Nieuwbouw CC2	SPLS 3_90 Ba Ct2
1187	HC+0_c	-868,2	0,9	392,2	Nieuwbouw CC2	SPLS 3_90 Ah Ct1_140gr
1150	WA+0_s	-35,4	15,6	254,4	Nieuwbouw CC2	SPLS 3_90 Ah Ct1
1078	WA+6_c	-89,1	22,5	316,7	Nieuwbouw CC2	SPLS 3_90 Ah Ct1
1192	WB+0_c	3150,5	93,2	296,7	Nieuwbouw CC2	SPLS 3_0,9_90 Ah Ct1_140gr



Project: **RLL-TLB**  
 Uitgangspunt: **Nieuwbouw**  
 Datum: **15-10-2021**

Betreft: **Torsiebelasting negatief**  
 Richting: **Lokale assenstelsel**

Mastnummer	Masttype	Verticaal [kN]	Xi-richting [kN]	Eta-richting [kN]	Betrouwbaarheidsniveau	Bijbehorende loadcase
1007	HA+0_s	-34,5	16,9	-242,9	Nieuwbouw CC2	SPLS 3_90 Ba Ct1
1063	HA+3_s	-30,7	20,9	-206,8	Nieuwbouw CC2	SPLS 3_90 Ba Ct1
1055	HB+6_s	-657,4	5,5	-210,6	Nieuwbouw CC2	SPLS 3_90 Ba Ct1_140gr
1150	WA+0_s	-54,2	13,2	-253,6	Nieuwbouw CC2	SPLS 3_90 Ba Ct1
1014	EA-3_so	-1774,6	-21,5	-264,9	Nieuwbouw CC2	ULS 3_90_Bouwfase
1052	HC+0_s	-659,6	-1,4	-284,5	Nieuwbouw CC2	SPLS 3_90 Ba Ct1_140gr
1001-gen	EB-3_s	339,6	26,3	-235,9	Nieuwbouw CC2	SPLS 3_0,9_110 Ba All Cts_bouwfase
1205-gen.	EB+0_s	53,7	10,9	-215,5	Nieuwbouw CC2	SPLS 3_70 Ba Ct1
1014	EA-3_so	-1774,6	-21,5	-264,9	Nieuwbouw CC2	ULS 3_90_Bouwfase
1188	HA+0_c	-55,2	32,6	-333,4	Nieuwbouw CC2	SPLS 3_90 Ba Ct1
1014	EA-3_so	-1774,6	-21,5	-264,9	Nieuwbouw CC2	ULS 3_90_Bouwfase
1094	HA+3_c	-76,7	29,6	-312,6	Nieuwbouw CC2	SPLS 3_90 Ba Ct1
1114	HA+3_ca	-127,7	30,1	-366,5	Nieuwbouw CC2	SPLS 3_90 Ba Ct1
1044	WA+0_c	-61,1	21,0	-363,0	Nieuwbouw CC2	SPLS 3_90 Ba Ct1
1078	WA+6_c	-140,6	21,2	-318,1	Nieuwbouw CC2	SPLS 3_90 Ba Ct1
1067	HA+6_c	-76,7	29,6	-312,6	Nieuwbouw CC2	SPLS 3_90 Ba Ct1
1184	HB+0_c	-24,7	24,0	-376,8	Nieuwbouw CC2	SPLS 3_90 Ba Ct1_160gr
1079	HB+6_c	-944,0	11,0	-323,1	Nieuwbouw CC2	SPLS 3_90 Ba Ct1_140gr
1192	WB+0_c	-944,6	2,3	-378,8	Nieuwbouw CC2	SPLS 3_90 Ba Ct1_140gr
1025	EA-3_co	-1719,6	-25,9	-340,9	Nieuwbouw CC2	SPLS 3_90 Ba Ct1
1187	HC+0_c	-908,3	-0,2	-393,6	Nieuwbouw CC2	SPLS 3_90 Ba Ct1_140gr
1150	WA+0_s	-54,2	13,2	-253,6	Nieuwbouw CC2	SPLS 3_90 Ba Ct1
1078	WA+6_c	-140,6	21,2	-318,1	Nieuwbouw CC2	SPLS 3_90 Ba Ct1
1192	WB+0_c	3150,5	93,2	296,7	Nieuwbouw CC2	SPLS 3_0,9_90 Ah Ct1_140gr



Project: **RLL-TLB**  
 Uitgangspunt: **Nieuwbouw**  
 Datum: **15-10-2021**

Betreft **Max. trekbelasting + torsie**  
 Richting **Lokale assenstelsel**

Mastnummer	Masttype	Verticaal [kN]	X(-)richting [kN]	Eta(-)richting [kN]	Betrouwbaarheidsniveau	Bijbehorende loadcase
1007	HA+0_s	1850,5	53,8	-192,3	Nieuwbouw CC2	SPLS 3_0,9_90 Ah Ct2
1063	HA+3_s	1676,8	52,0	-168,4	Nieuwbouw CC2	SPLS 3_0,9_90 Ah Ct2
1055	HB+6_s	2122,2	57,7	157,3	Nieuwbouw CC2	SPLS 3_0,9_90 Ah Ct1_140gr
1150	WA+0_s	1740,7	47,5	-202,0	Nieuwbouw CC2	SPLS 3_0,9_90 Ah Ct2
1014	EA-3_so	3492,5	54,4	61,8	Nieuwbouw CC2	ULS 1a_0,9_75
1052	HC+0_s	2636,1	84,0	204,3	Nieuwbouw CC2	SPLS 3_0,9_60 Ah Ct1_120gr
1001-gen	EB-3_s	1328,0	29,0	-182,9	Nieuwbouw CC2	SPLS 3_0,9_110 Ba All Cts bouwfase
1205-gen.	EB+0_s	1336,0	40,5	167,4	Nieuwbouw CC2	SPLS 3_0,9_70 Ah All Cts bouwfase
1014	EA-3_so	3492,5	54,4	61,8	Nieuwbouw CC2	ULS 1a_0,9_75
1188	HA+0_c	2382,1	73,7	-278,4	Nieuwbouw CC2	SPLS 3_0,9_90 Ah Ct2
1014	EA-3_so	3492,5	54,4	61,8	Nieuwbouw CC2	ULS 1a_0,9_75
1094	HA+3_c	2323,6	60,1	-259,7	Nieuwbouw CC2	SPLS 3_0,9_90 Ah Ct2
1114	HA+3_ca	2334,5	73,9	-307,4	Nieuwbouw CC2	SPLS 3_0,9_90 Ah Ct2
1044	WA+0_c	2440,2	74,1	-301,7	Nieuwbouw CC2	SPLS 3_0,9_90 Ah Ct2
1078	WA+6_c	2325,9	52,2	-263,0	Nieuwbouw CC2	SPLS 3_0,9_90 Ah Ct2
1067	HA+6_c	2323,6	60,1	-259,7	Nieuwbouw CC2	SPLS 3_0,9_90 Ah Ct2
1184	HB+0_c	2425,5	73,5	-314,6	Nieuwbouw CC2	SPLS 3_0,9_90 Ah Ct2_160gr
1079	HB+6_c	3014,0	76,0	249,5	Nieuwbouw CC2	SPLS 3_0,9_90 Ah Ct1_140gr
1192	WB+0_c	3150,5	93,2	296,7	Nieuwbouw CC2	SPLS 3_0,9_90 Ah Ct1_140gr
1025	EA-3_co	1484,1	44,9	-337,6	Nieuwbouw CC2	SPLS 3_0,9_90 Ba Ct1
1187	HC+0_c	3773,6	116,1	290,2	Nieuwbouw CC2	SPLS 3_0,9_60 Ah Ct1_120gr
1150	WA+0_s	1740,7	47,5	-202,0	Nieuwbouw CC2	SPLS 3_0,9_90 Ah Ct2
1078	WA+6_c	2325,9	52,2	-263,0	Nieuwbouw CC2	SPLS 3_0,9_90 Ah Ct2
1192	WB+0_c	3150,5	93,2	296,7	Nieuwbouw CC2	SPLS 3_0,9_90 Ah Ct1_140gr



## APPENDIX B

### Fundatiegegevens

Paalgegevens											
Mastrnr.	Masttype	Aantal palen	Paaltype	Paallengte [m]	Paal boven maaiveld [m]	Paalpuntniveau t.o.v. MV [m]	Maaiveld t.o.v. NAP [m]	Bovenkant fundatie t.o.v. NAP [m]	Paal tov. bk. fundatie [m]	Paalpuntniveau t.o.v. NAP [m]	
1001 gen	EB-3_s	4	SI Ø508/670	20,84	0,00	-20,84	0,84	1,34	0,50	-20,00	
1002	HA+0_s	3	SI Ø508/670	22,23	0,00	-22,23	1,23	1,73	0,50	-21,00	
1005	HA+0_s	3	SI Ø508/670	22,87	0,00	-22,87	1,87	2,37	0,50	-21,00	
1007	HA+0_s	3	SI Ø610/850	22,53	0,00	-22,53	1,53	2,03	0,50	-21,00	
1014	EA-3_so	4	SI Ø508/670	21,46	0,00	-21,46	1,46	1,96	0,50	-20,00	
1025	EA-3_co	4	SI Ø508/670	16,36	0,00	-16,36	7,86	8,36	0,50	-8,50	
1027	HB+0_c	3	SI Ø508/670	19,59	0,00	-19,59	8,09	8,59	0,50	-11,50	
1037	HB+0_c	3	SI Ø508/670	24,50	0,00	-24,50	7,00	7,50	0,50	-17,50	
1051	HA+0_ci	4	SI Ø762/950	21,49	0,00	-21,49	1,99	2,49	0,50	-19,50	
1052	HC+0_s	3	SI Ø762/950	23,01	0,00	-23,01	1,01	1,51	0,50	-22,00	
1055	HB+6_s	3	SI Ø508/670	21,24	0,00	-21,24	1,24	1,74	0,50	-20,00	
1060	HA+0_s	3	SI Ø610/850	21,95	0,00	-21,95	1,95	2,45	0,50	-20,00	
1062	HA+3_s	3	SI Ø508/670	13,80	0,00	-13,80	2,30	2,80	0,50	-11,50	
1063	HA+3_s	3	SI Ø508/670	12,81	0,00	-12,81	1,31	1,81	0,50	-11,50	
1066	HA+0_ci	4	SI Ø508/670	15,61	0,00	-15,61	4,11	4,61	0,50	-11,50	
1067	HA+6_c	3	SI Ø508/670	22,99	0,00	-22,99	2,99	3,49	0,50	-20,00	
1068	HA+6_c	3	SI Ø508/670	22,93	0,00	-22,93	2,93	3,43	0,50	-20,00	
1069	HA+6_c	3	SI Ø508/670	22,40	0,00	-22,40	2,40	2,90	0,50	-20,00	
1079	HB+6_c	3	SI Ø508/670	24,99	0,00	-24,99	0,29	0,79	0,50	-24,70	
1086	HA+0_c	3	SI Ø610/850	23,31	0,00	-23,31	-0,19	0,31	0,50	-23,50	
1094	HA+3_c	4	SI Ø508/670	22,40	0,00	-22,40	-0,60	-0,10	0,50	-23,00	
1095	HA+3_c	4	SI Ø508/670	22,90	0,00	-22,90	-0,10	0,40	0,50	-23,00	
1098	HA+0_ci	4	SI Ø508/670	23,73	0,00	-23,73	0,23	0,73	0,50	-23,50	
1099	HA+0_ci	4	SI Ø508/670	25,28	0,00	-25,28	2,28	2,78	0,50	-23,00	
1114	HA+3_ca	4	SI Ø508/670	18,24	0,00	-18,24	-0,26	0,24	0,50	-18,50	
1123	HA+0_c	3	SI Ø508/670	23,84	0,00	-23,84	-0,66	-0,16	0,50	-24,50	
1130	HA+0_c	3	SI Ø508/670	23,80	0,00	-23,80	-0,70	-0,20	0,50	-24,50	
1131	HC+0_c	4	SI Ø508/670	19,64	0,00	-19,64	-1,36	-0,86	0,50	-21,00	
1133	HC+0_c	4	SI Ø508/670	19,84	0,00	-19,84	-1,17	-0,67	0,50	-21,00	
1147	HA+0_ci	4	SI Ø508/670	16,43	0,00	-16,43	0,43	0,93	0,50	-16,00	
1148	HB+19_s	3	SI Ø508/670	19,63	0,00	-19,63	0,13	0,63	0,50	-19,50	
1151	HB+19_s	3	SI Ø508/670	19,95	0,00	-19,95	0,45	0,95	0,50	-19,50	
1152	HB+19_s	3	SI Ø508/670	20,01	0,00	-20,01	0,51	1,01	0,50	-19,50	
1153	HA+0_ci	4	SI Ø508/670	18,66	0,00	-18,66	1,16	1,66	0,50	-17,50	
1159	HC+0_c	4	SI Ø508/670	20,24	0,00	-20,24	0,24	0,74	0,50	-20,00	
1167	HA+0_ci	4	SI Ø508/670	18,02	0,00	-18,02	-0,48	0,02	0,50	-18,50	
1168	HA+0_ci	4	SI Ø508/670	17,88	0,00	-17,88	-0,62	-0,12	0,50	-18,50	
1184	HB+0_c	3	SI Ø508/670	20,55	0,00	-20,55	1,55	2,05	0,50	-19,00	
1187	HC+0_c	4	SI Ø508/670	19,00	0,00	-19,00	3,00	3,50	0,50	-16,00	
1188	HB+0_c	3	SI Ø508/670	22,04	0,00	-22,04	3,54	4,04	0,50	-18,50	
1194	HA+6_c	3	SI Ø508/670	18,36	0,00	-18,36	5,86	6,36	0,50	-12,50	
1196	HA+0_c	3	SI Ø508/670	19,94	0,00	-19,94	7,44	7,94	0,50	-12,50	
1199	HA+0_c	3	SI Ø508/670	22,21	0,00	-22,21	9,71	10,21	0,50	-12,50	
1204	HA+0_ci	4	SI Ø508/670	17,68	0,00	-17,68	10,68	11,18	0,50	-7,00	
1205	EB+0_s	4	SI Ø508/670	13,50	0,00	-13,50	11,00	11,50	0,50	-2,50	

**Poergegevens**

Mastrnr.	Masttype	Poertype	L [m]	b [m]2	h [m]	Bovenkant poer tov. NAP [m]	Bovenkant poer tov MV [m] <sup>(1)</sup>	Onderkant poer tov. MV [m]	Volume. onder GWS [m]	Volume poer [m <sup>3</sup> ]	EG <sub>poer</sub> [kN]
1001 gen	EB-3_s	4-paalspoer	3,50	3,50	2,25	1,34	0,50	-1,75	16,84	21,65	541
1002	HA+0_s	3-paalspoer	3,00	3,00	2,25	1,73	0,50	-1,75	12,37	15,90	398
1005	HA+0_s	3-paalspoer	3,00	3,00	2,25	2,37	0,50	-1,75	12,37	15,90	398
1007	HA+0_s	3-paalspoer	3,00	3,00	2,25	2,03	0,50	-1,75	12,37	15,90	398
1014	EA-3_so	4-paalspoer	3,50	3,50	2,25	1,96	0,50	-1,75	16,84	21,65	541
1025	EA-3_co	4-paalspoer	3,50	3,50	2,25	8,36	0,50	-1,75	16,84	21,65	541
1027	HB+0_c	3-paalspoer	3,00	3,00	2,25	8,59	0,50	-1,75	12,37	15,90	398
1037	HB+0_c	3-paalspoer	3,00	3,00	2,25	7,50	0,50	-1,75	12,37	15,90	398
1051	HA+0_ci	4-paalspoer	3,50	3,50	2,25	2,49	0,50	-1,75	16,84	21,65	541
1052	HC+0_s	3-paalspoer	3,00	3,00	2,25	1,51	0,50	-1,75	12,37	15,90	398
1055	HB+6_s	3-paalspoer	3,00	3,00	2,25	1,74	0,50	-1,75	12,37	15,90	398
1060	HA+0_s	3-paalspoer	3,00	3,00	2,25	2,45	0,50	-1,75	12,37	15,90	398
1062	HA+3_s	3-paalspoer	3,00	3,00	2,25	2,80	0,50	-1,75	12,37	15,90	398
1063	HA+3_s	3-paalspoer	3,00	3,00	2,25	1,81	0,50	-1,75	12,37	15,90	398
1066	HA+0_ci	4-paalspoer	3,50	3,50	2,25	4,61	0,50	-1,75	16,84	21,65	541
1067	HA+6_c	3-paalspoer	3,00	3,00	2,25	3,49	0,50	-1,75	12,37	15,90	398
1068	HA+6_c	3-paalspoer	3,00	3,00	2,25	3,43	0,50	-1,75	12,37	15,90	398
1069	HA+6_c	3-paalspoer	3,00	3,00	2,25	2,90	0,50	-1,75	12,37	15,90	398
1079	HB+6_c	3-paalspoer	3,00	3,00	2,25	0,79	0,50	-1,75	12,37	15,90	398
1086	HA+0_c	3-paalspoer	3,00	3,00	2,25	0,31	0,50	-1,75	12,37	15,90	398
1094	HA+3_c	4-paalspoer	3,50	3,50	2,25	-0,10	0,50	-1,75	16,84	21,65	541
1095	HA+3_c	4-paalspoer	3,50	3,50	2,25	0,40	0,50	-1,75	16,84	21,65	541
1098	HA+0_ci	4-paalspoer	3,50	3,50	2,25	0,73	0,50	-1,75	16,84	21,65	541
1099	HA+0_ci	4-paalspoer	3,50	3,50	2,25	2,78	0,50	-1,75	16,84	21,65	541
1114	HA+3_ca	4-paalspoer	3,50	3,50	2,25	0,24	0,50	-1,75	16,84	21,65	541
1123	HA+0_c	3-paalspoer	3,00	3,00	2,25	-0,16	0,50	-1,75	12,37	15,90	398
1130	HA+0_c	3-paalspoer	3,00	3,00	2,25	-0,20	0,50	-1,75	12,37	15,90	398
1131	HC+0_c	4-paalspoer	3,50	3,50	2,25	-0,86	0,50	-1,75	16,84	21,65	541
1133	HC+0_c	4-paalspoer	3,50	3,50	2,25	-0,67	0,50	-1,75	16,84	21,65	541
1147	HA+0_ci	4-paalspoer	3,50	3,50	2,25	0,93	0,50	-1,75	16,84	21,65	541
1148	HB+19_s	3-paalspoer	3,00	3,00	2,25	0,63	0,50	-1,75	12,37	15,90	398
1151	HB+19_s	3-paalspoer	3,00	3,00	2,25	0,95	0,50	-1,75	12,37	15,90	398
1152	HB+19_s	3-paalspoer	3,00	3,00	2,25	1,01	0,50	-1,75	12,37	15,90	398
1153	HA+0_ci	4-paalspoer	3,50	3,50	2,25	1,66	0,50	-1,75	16,84	21,65	541
1159	HC+0_c	4-paalspoer	3,50	3,50	2,25	0,74	0,50	-1,75	16,84	21,65	541
1167	HA+0_ci	4-paalspoer	3,50	3,50	2,25	0,02	0,50	-1,75	16,84	21,65	541
1168	HA+0_ci	4-paalspoer	3,50	3,50	2,25	-0,12	0,50	-1,75	16,84	21,65	541
1184	HB+0_c	3-paalspoer	3,00	3,00	2,25	2,05	0,50	-1,75	12,37	15,90	398
1187	HC+0_c	4-paalspoer	3,50	3,50	2,25	3,50	0,50	-1,75	16,84	21,65	541
1188	HB+0_c	3-paalspoer	3,00	3,00	2,25	4,04	0,50	-1,75	12,37	15,90	398
1194	HA+6_c	3-paalspoer	3,00	3,00	2,25	6,36	0,50	-1,75	12,37	15,90	398
1196	HA+0_c	3-paalspoer	3,00	3,00	2,25	7,94	0,50	-1,75	12,37	15,90	398
1199	HA+0_c	3-paalspoer	3,00	3,00	2,25	10,21	0,50	-1,75	12,37	15,90	398
1204	HA+0_ci	4-paalspoer	3,50	3,50	2,25	11,18	0,50	-1,75	16,84	21,65	541
1205	EB+0_s	4-paalspoer	3,50	3,50	2,25	11,50	0,50	-1,75	16,84	21,65	541

## APPENDIX C

### Resultaten

Controle op trek en drukbelasting

Toetsing funderingen op trekbelasting												
Mast	Masttype	Sondering	Poorttype	Paaltype	PP niveau [m-NAP]	F <sub>Ed,mast</sub> [kN]	Aantal palen per randstijl	Effectiviteit palen	F <sub>poer,d</sub> [kN]	F <sub>Ed,paal</sub> [kN]	F <sub>R,d,trek</sub> [kN]	U.C.
1001 gen	EB-3_s	2019-1008_1.GEF	4-paalspoer	SI Ø508/670	-20,0	-3500	4	90%	319	884	978	0,90
1002	HA+0_s	2019-1008_1.GEF	3-paalspoer	SI Ø508/670	-21,0	-2798	3	85%	234	1005	1136	0,88
1005	HA+0_s	2019-1008_1.GEF	3-paalspoer	SI Ø508/670	-21,0	-2798	3	85%	234	1005	1136	0,88
1007	HA+0_s	2019-1008_1.GEF	3-paalspoer	SI Ø610/850	-21,0	-2798	3	85%	234	1005	1136	0,88
1014	EA-3_so	2019-1008_1.GEF	4-paalspoer	SI Ø508/670	-20,0	-3493	4	90%	319	882	978	0,90
1025	EA-3_co	2019-1008_6.GEF	4-paalspoer	SI Ø508/670	-8,5	-4318	4	90%	319	1111	1268	0,88
1027	HB+0_c	2019-1008_6.GEF	3-paalspoer	SI Ø508/670	-11,5	-3730	3	85%	234	1371	1558	0,88
1037	HB+0_c	02P001595_166.S01.GEF	3-paalspoer	SI Ø508/670	-17,5	-3730	3	85%	234	1371	1542	0,89
1051	HA+0_ci	2019-1008_11.GEF	4-paalspoer	SI Ø762/950	-19,5	-3656	4	90%	319	927	1065	0,87
1052	HC+0_s	2019-1008_11.GEF	3-paalspoer	SI Ø762/950	-22,0	-3220	3	85%	234	1171	1314	0,89
1055	HB+6_s	2019-1008_11.GEF	3-paalspoer	SI Ø508/670	-20,0	-2751	3	85%	234	987	1116	0,88
1060	HA+0_s	2019-1008_11.GEF	3-paalspoer	SI Ø610/850	-20,0	-2798	3	85%	234	1005	1116	0,90
1062	HA+3_s	2019-1008_12.GEF	3-paalspoer	SI Ø508/670	-11,5	-2573	3	85%	234	917	1029	0,89
1063	HA+3_s	2019-1008_12.GEF	3-paalspoer	SI Ø508/670	-11,5	-2573	3	85%	234	917	1029	0,89
1066	HA+0_ci	2019-1008_12.GEF	4-paalspoer	SI Ø508/670	-11,5	-3656	4	90%	319	927	1029	0,90
1067	HA+6_c	2019-1008_12.GEF	3-paalspoer	SI Ø508/670	-20,0	-3603	3	85%	234	1321	1469	0,90
1068	HA+6_c	2019-1008_12.GEF	3-paalspoer	SI Ø508/670	-20,0	-3603	3	85%	234	1321	1469	0,90
1069	HA+6_c	2019-1008_12.GEF	3-paalspoer	SI Ø508/670	-20,0	-3603	3	85%	234	1321	1469	0,90
1079	HB+6_c	2019-1008_17.GEF	3-paalspoer	SI Ø508/670	-24,7	-3936	3	85%	234	1452	1618	0,90
1086	HA+0_c	2019-1008_17.GEF	3-paalspoer	SI Ø610/850	-23,5	-3672	3	85%	234	1348	1524	0,88
1094	HA+3_c	2019-1008_20.GEF	4-paalspoer	SI Ø508/670	-23,0	-3603	4	90%	319	912	1015	0,90
1095	HA+3_c	2019-1008_20.GEF	4-paalspoer	SI Ø508/670	-23,0	-3603	4	90%	319	912	1015	0,90
1098	HA+0_ci	2019-1008_20.GEF	4-paalspoer	SI Ø508/670	-23,5	-3656	4	90%	319	927	1044	0,89
1099	HA+0_ci	2019-1008_20.GEF	4-paalspoer	SI Ø508/670	-23,0	-3656	4	90%	319	927	1015	0,91
1114	HA+3_ca	2019-1008_21.GEF	4-paalspoer	SI Ø508/670	-18,5	-3627	4	0,9	319	919	1054	0,87
1123	HA+0_c	02P001595_251.S01.GEF	3-paalspoer	SI Ø508/670	-24,5	-3672	3	85%	234	1348	1551	0,87
1130	HA+0_c	02P001595_251.S01.GEF	3-paalspoer	SI Ø508/670	-24,5	-3672	3	85%	234	1348	1551	0,87
1131	HC+0_c	02P001595_251.S01.GEF	4-paalspoer	SI Ø508/670	-21,0	-4590	4	0,9	319	1187	1386	0,86
1133	HC+0_c	02P001595_251.S01.GEF	4-paalspoer	SI Ø508/670	-21,0	-4590	4	0,9	319	1187	1386	0,86
1147	HA+0_ci	2019-1008_29.GEF	4-paalspoer	SI Ø508/670	-16,0	-3656	4	90%	319	927	1026	0,90
1148	HB+19_s	2019-1008_29.GEF	3-paalspoer	SI Ø508/670	-19,5	-3112	3	85%	234	1128	1262	0,89
1151	HB+19_s	02P001595_283.S02.GEF	3-paalspoer	SI Ø508/670	-19,5	-3112	3	85%	234	1128	1268	0,89
1152	HB+19_s	02P001595_283.S02.GEF	3-paalspoer	SI Ø508/670	-19,5	-3112	3	85%	234	1128	1268	0,89
1153	HA+0_ci	02P001595_283.S02.GEF	4-paalspoer	SI Ø508/670	-17,5	-3656	4	90%	319	927	1078	0,86
1159	HC+0_c	02P001595_283.S02.GEF	4-paalspoer	SI Ø508/670	-20,0	-4590	4	0,9	319	1187	1315	0,90
1167	HA+0_ci	2019-1008_35.GEF	4-paalspoer	SI Ø508/670	-18,5	-3656	4	90%	319	927	1057	0,88
1168	HA+0_ci	2019-1008_35.GEF	4-paalspoer	SI Ø508/670	-18,5	-3656	4	90%	319	927	1057	0,88
1184	HB+0_c	02P001595_312.S03.GEF	3-paalspoer	SI Ø508/670	-19,0	-3730	3	85%	234	1371	1552	0,88
1187	HC+0_c	02P001595_312.S03.GEF	4-paalspoer	SI Ø508/670	-16,0	-4590	4	0,9	319	1187	1344	0,88
1188	HB+0_c	02P001595_312.S03.GEF	3-paalspoer	SI Ø508/670	-18,5	-3730	3	85%	234	1371	1513	0,91
1194	HA+6_c	2019-1008_43.GEF	3-paalspoer	SI Ø508/670	-12,5	-3603	3	85%	234	1321	1490	0,89
1196	HA+0_c	2019-1008_43.GEF	3-paalspoer	SI Ø508/670	-12,5	-3672	3	85%	234	1348	1490	0,90
1199	HA+0_c	2019-1008_43.GEF	3-paalspoer	SI Ø508/670	-12,5	-3672	3	85%	234	1348	1490	0,90
1204	HA+0_ci	2019-1008_43.GEF	4-paalspoer	SI Ø508/670	-7,0	-3656	4	0,9	319	927	1030	0,90
1205	EB+0_s	02P001595_328.S02.GEF	4-paalspoer	SI Ø508/670	-2,5	-3442	4	0,9	319	868	981	0,88

Toetsing funderingen op drukbelasting													
Mast	Masttype	Sondering	Poertype	Paaltype	PP niveau [m-NAP]	F <sub>Ed,mast</sub> [kN]	Aantal palen per randstijl	Effectiviteit palen	F <sub>Poer,d</sub> [kN]	F <sub>Ed,paal</sub> [kN]	F <sub>R,d,druk</sub> [kN]	U.C.	
1001	gen	EB-3_s	2019-1008_1.GEF	4-paalspoer	SI Ø508/670	-20,0	3977	4	90%	649	1285	2306	0,56
1002		HA+0_s	2019-1008_1.GEF	3-paalspoer	SI Ø508/670	-21,0	3230	3	85%	477	1454	2446	0,59
1005		HA+0_s	2019-1008_1.GEF	3-paalspoer	SI Ø508/670	-21,0	3230	3	85%	477	1454	2446	0,59
1007		HA+0_s	2019-1008_1.GEF	3-paalspoer	SI Ø610/850	-21,0	3230	3	85%	477	1454	2446	0,59
1014		EA-3_so	2019-1008_1.GEF	4-paalspoer	SI Ø508/670	-20,0	4014	4	90%	649	1295	2306	0,56
1025		EA-3_co	2019-1008_6.GEF	4-paalspoer	SI Ø508/670	-8,5	4987	4	90%	649	1566	3850	0,41
1027		HB+0_c	2019-1008_6.GEF	3-paalspoer	SI Ø508/670	-11,5	4414	3	85%	477	1918	4752	0,40
1037		HB+0_c	02P001595_166.S01.GEF	3-paalspoer	SI Ø508/670	-17,5	4414	3	85%	477	1918	3971	0,48
1051		HA+0_ci	2019-1008_11.GEF	4-paalspoer	SI Ø762/950	-19,5	4385	4	90%	649	1399	2866	0,49
1052		HC+0_s	2019-1008_11.GEF	3-paalspoer	SI Ø762/950	-22,0	3755	3	85%	477	1660	2648	0,63
1055		HB+6_co	2019-1008_11.GEF	3-paalspoer	SI Ø508/670	-20,0	3250	3	85%	477	1462	3124	0,47
1060		HA+0_s	2019-1008_11.GEF	3-paalspoer	SI Ø610/850	-20,0	3230	3	85%	477	1454	3124	0,47
1062		HA+3_s	2019-1008_12.GEF	3-paalspoer	SI Ø508/670	-11,5	3034	3	85%	477	1377	1813	0,76
1063		HA+3_s	2019-1008_12.GEF	3-paalspoer	SI Ø508/670	-11,5	3034	3	85%	477	1377	1813	0,76
1066		HA+0_ci	2019-1008_12.GEF	4-paalspoer	SI Ø508/670	-11,5	4385	4	90%	649	1399	1813	0,77
1067		HA+6_c	2019-1008_12.GEF	3-paalspoer	SI Ø508/670	-20,0	4364	3	85%	477	1898	3257	0,58
1068		HA+6_c	2019-1008_12.GEF	3-paalspoer	SI Ø508/670	-20,0	4364	3	85%	477	1898	3257	0,58
1069		HA+6_c	2019-1008_12.GEF	3-paalspoer	SI Ø508/670	-20,0	4364	3	85%	477	1898	3257	0,58
1079		HB+6_c	2019-1008_17.GEF	3-paalspoer	SI Ø508/670	-24,7	4700	3	85%	477	2030	2879	0,71
1086		HA+0_c	2019-1008_17.GEF	3-paalspoer	SI Ø610/850	-23,5	4387	3	85%	477	1907	2782	0,69
1094		HA+3_c	2019-1008_20.GEF	4-paalspoer	SI Ø508/670	-23,0	4364	4	90%	649	1393	1799	0,77
1095		HA+3_c	2019-1008_20.GEF	4-paalspoer	SI Ø508/670	-23,0	4364	4	90%	649	1393	1799	0,77
1098		HA+0_ci	2019-1008_20.GEF	4-paalspoer	SI Ø508/670	-23,5	4385	4	90%	649	1399	1930	0,72
1099		HA+0_c	2019-1008_20.GEF	4-paalspoer	SI Ø508/670	-23,0	4385	4	90%	649	1399	1799	0,78
1114		HA+3_ca	2019-1008_21.GEF	4-paalspoer	SI Ø508/670	-18,5	4447	4	90%	649	1416	1536	0,92
1123		HA+0_c	02P001595_251.S01.GEF	3-paalspoer	SI Ø508/670	-24,5	4387	3	85%	477	1907	2617	0,73
1130		HA+0_c	02P001595_251.S01.GEF	3-paalspoer	SI Ø508/670	-24,5	4387	3	85%	477	1907	2617	0,73
1131		HC+0_c	02P001595_251.S01.GEF	4-paalspoer	SI Ø508/670	-21,0	5357	4	90%	649	1668	2257	0,74
1133		HC+0_c	02P001595_251.S01.GEF	4-paalspoer	SI Ø508/670	-21,0	5357	4	90%	649	1668	2257	0,74
1147		HA+0_ci	2019-1008_29.GEF	4-paalspoer	SI Ø508/670	-16,0	4385	4	90%	649	1399	1790	0,78
1148		HB+19_s	2019-1008_29.GEF	3-paalspoer	SI Ø508/670	-19,5	3776	3	85%	477	1668	3373	0,49
1151		HB+19_s	02P001595_283.S02.GEF	3-paalspoer	SI Ø508/670	-19,5	3776	3	85%	477	1668	3682	0,45
1152		HB+19_s	02P001595_283.S02.GEF	3-paalspoer	SI Ø508/670	-19,5	3776	3	85%	477	1668	3682	0,45
1153		HA+0_ci	02P001595_283.S02.GEF	4-paalspoer	SI Ø508/670	-17,5	4385	4	90%	649	1399	3370	0,41
1159		HC+0_c	02P001595_283.S02.GEF	4-paalspoer	SI Ø508/670	-20,0	5357	4	90%	649	1668	3668	0,45
1167		HA+0_ci	2019-1008_35.GEF	4-paalspoer	SI Ø508/670	-18,5	4385	4	90%	649	1399	2786	0,50
1168		HA+0_ci	2019-1008_35.GEF	4-paalspoer	SI Ø508/670	-18,5	4385	4	90%	649	1399	2786	0,50
1184		HB+0_c	02P001595_312.S03.GEF	3-paalspoer	SI Ø508/670	-19,0	4414	3	85%	477	1918	3180	0,60
1187		HC+0_c	02P001595_312.S03.GEF	4-paalspoer	SI Ø508/670	-16,0	5357	4	90%	649	1668	3278	0,51
1188		HB+0_c	02P001595_312.S03.GEF	3-paalspoer	SI Ø508/670	-18,5	4414	3	85%	477	1918	3116	0,62
1194		HA+6_c	2019-1008_43.GEF	3-paalspoer	SI Ø508/670	-12,5	4364	3	85%	477	1898	3498	0,54
1196		HA+0_c	2019-1008_43.GEF	3-paalspoer	SI Ø508/670	-12,5	4387	3	85%	477	1907	3498	0,55
1199		HA+0_c	2019-1008_43.GEF	3-paalspoer	SI Ø508/670	-12,5	4387	3	85%	477	1907	3498	0,55
1204		HA+0_ci	2019-1008_43.GEF	4-paalspoer	SI Ø508/670	-7,0	4385	4	90%	649	1399	2539	0,55
1205		EB+0_s	02P001595_328.S02.GEF	4-paalspoer	SI Ø508/670	-2,5	3935	4	90%	649	1273	2368	0,54

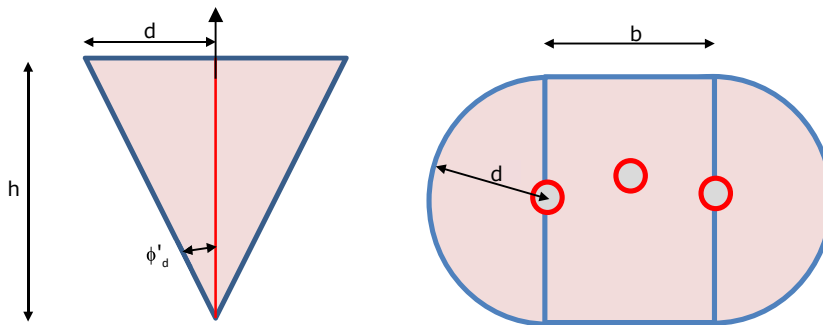
## Controle kluitgewicht

De minimaal benodigde lengte van de paal op basis van het kluitgewicht is onderzocht. Het kluitgewicht is het gewicht van de kluit grond die zich door wrijving verzet tegen het uittrekken van de paal met die kluit uit de grond. Zolang dit gewicht groter is dan de trekkracht zal de paal met de kluit grond niet uit de grond getrokken worden.

Kluitgewicht kan een issue zijn voor korte palen die op trek worden belast, waarvan de kleef de trekkracht wel kan weerstaan. Als voorbeeld betreft het zandgronden zonder veel slappe lagen.

De minimale paallengtes op basis van de sonderingen zijn 12,8 m respectievelijk 13,5 m voor de driepaalsfundering en de vierpaalsfundering. De bijbehorende belastingen zijn 2751 kN voor de driepaalsfundering en 3472 kN voor de vierpaalsfundering. Voor de driepaalsfundering is de bijbehorende belasting namelijk  $3 \times 917 = 2751$  kN. Voor de vierpaalsfundering is de bijbehorende belasting namelijk  $4 \times 868 = 3472$  kN.

In deze berekening wordt bepaald wat de minimaal benodigde paallengte is voor voldoende kluitgewicht voor de driepaalsfundering belast door 2751 kN en de vierpaalsfundering belast door 3472 kN. Indien de lengte onvoldoende is, dan zal de paal met kluit uit de grond getrokken worden. Zie hieronder.



Zijaanzicht (links) en bovenaanzicht (rechts) van de kluit grond

### Algemene gegevens

Volumiek gewicht grond		18 kN/m <sup>3</sup>
Volumiek gewicht water		10 kN/m <sup>3</sup>
Veiligheidsfactor	$\gamma_g =$	0,9 -
Hoek van inwendige wrijving	$\phi' =$	27,5 °
Veiligheidsfactor	$\gamma_\phi =$	1,25 -

### Berekening kluitgewicht voor 3 palen

Diepte minimaal	$h =$	10,537 m
Tussenafstand paalpunten	$b =$	5 m
Radius kegel op mv.	$d = L \times (\tan \alpha / \gamma) =$	4,39 m
Grondoppervlak kegel	$G_1 = \pi d^2 =$	60,5 m <sup>2</sup>
Tussenoppervlak wig	$G_2 = b \times 2d =$	43,9 m <sup>2</sup>
Inhoud kegel	$I_{kluit} = 1/3 G_1 h + 1/2 G_2 h$	443,7 m <sup>3</sup>
Gewicht grond	$F_{gr} =$	7986 kN
Opwaartse kracht water	$F_w =$	4437 kN
Rekenwaarde	$F_{r,d} = 0,9 F_{gr} - F_w =$	2751 kN

Uit de berekening van het kluitgewicht bij de driepaalsfundering blijkt dat de lengte van de paal niet onder de 10,5 m mag komen bij de belasting van 2751 kN.

### Berekening kluitgewicht voor 4 palen

Diepte minimaal	$h =$	11,57 m
-----------------	-------	---------

Tussenafstand paalpunten	$b =$	5 m
Radius kegel op mv.	$d = L \times (\tan \alpha / \gamma) =$	4,82 m
Grondoppervlak kegel	$G_1 = \pi d^2 =$	72,9 m <sup>2</sup>
Tussenoppervlak wig	$G_2 = b \times 2d =$	48,2 m <sup>2</sup>
Inhoud kegel	$I_{kluit} = 1/3G_1h + 1/2G_2h$	560,0 m <sup>3</sup>
Gewicht grond	$F_{gr} =$	10081 kN
Opwaartse kracht water	$F_w =$	5600 kN
Rekenwaarde	$F_{r,d} = 0,9F_{gr} - F_w =$	<b>3472 kN</b>

Uit de berekening van het kluitgewicht bij de vierpaalsfundering blijkt dat de lengte van de paal niet onder de 11,6 m mag komen bij de belasting van 3472 kN. Hier is conservatief de vierpaalspoer als een driepaalspoer beschouwd, het grotere deel van het tussenoppervlak van de wig is verwaarloosd.

De minimale paallengtes op basis van de sonderingen zijn 12,8 m respectievelijk 13,5 m voor de driepaalsfundering en de vierpaalsfundering. Er is voldoende kluitgewicht. In het UO mag bij eventuele optimalisatie de lengte van de paal niet kleiner worden dan de hierboven berekende minimale paallengtes, tenzij de belasting kleiner is dan de aangehouden waarden van 2751 kN respectievelijk 3472 kN.

Onze maximale belasting voor driepaalsfundering is echter nooit meer dan 3 palen x 1510 = 4530 kN (met paallengte 20,6 m op basis van sondering en een daarbij gemobiliseerd gewicht 15322 kN > 4530). Deze lengte (bij die specifieke belasting) mag nooit korter worden dan 12,9 m want dan wordt de trekbelasting 4530 kN meer dan het kluitgewicht.

Onze maximale belasting voor vierpaalsfundering is echter nooit meer dan 4 palen x 1187 = 4748 kN (met paallengte 19 m op basis van sondering en een daarbij gemobiliseerd gewicht 12384 kN > 4748). Deze lengte (bij die specifieke belasting) mag nooit kleiner worden dan 13,1 m want dan wordt de trekbelasting 4748 kN meer dan het kluitgewicht.

Palen die een lage belasting hebben en dus een korte paaldiepte L1 hebben op basis van analyse sondering (en een nog lagere minimum paallengte L2 op basis van analyse kluitgewicht) hoeven we niet te verlengen tot minimale paaldiepte L4 (met L4 > L1) op basis van analyse kluitgewicht bij palen die een hoge belasting hebben (en een nog hogere paallengte L3 op basis van analyse sondering). In het uitvoeringsontwerp (UO) moet kluitgewicht worden gecontroleerd indien op basis van sonderingen wordt besloten de paallengte uit het definitief ontwerp (DO) te verlagen. Hierbij moet ook worden gelet op de minimale paallengte van 7 m of 13,5 m de middellijn volgens 7.6.3.3. van NEN-EN 1997-1.



**APPENDIX D**  
**Uitvoer TS paalfunderingen**

---





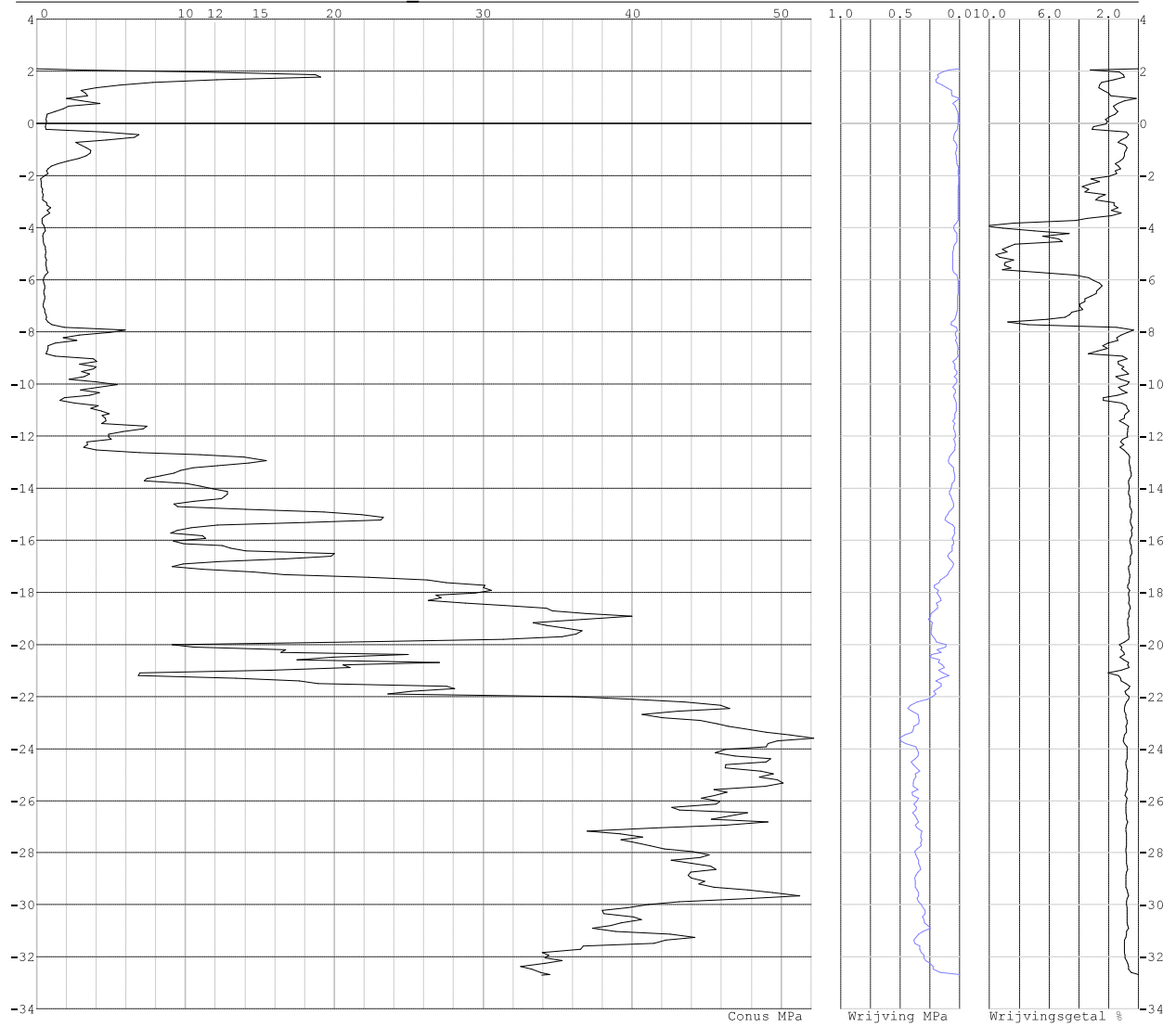






Project : ZWO380 Funderingen  
Onderdeel : RLL-TBG380

**SONDERINGSGEGEVENS GRAFIEK: 19-1008 1**

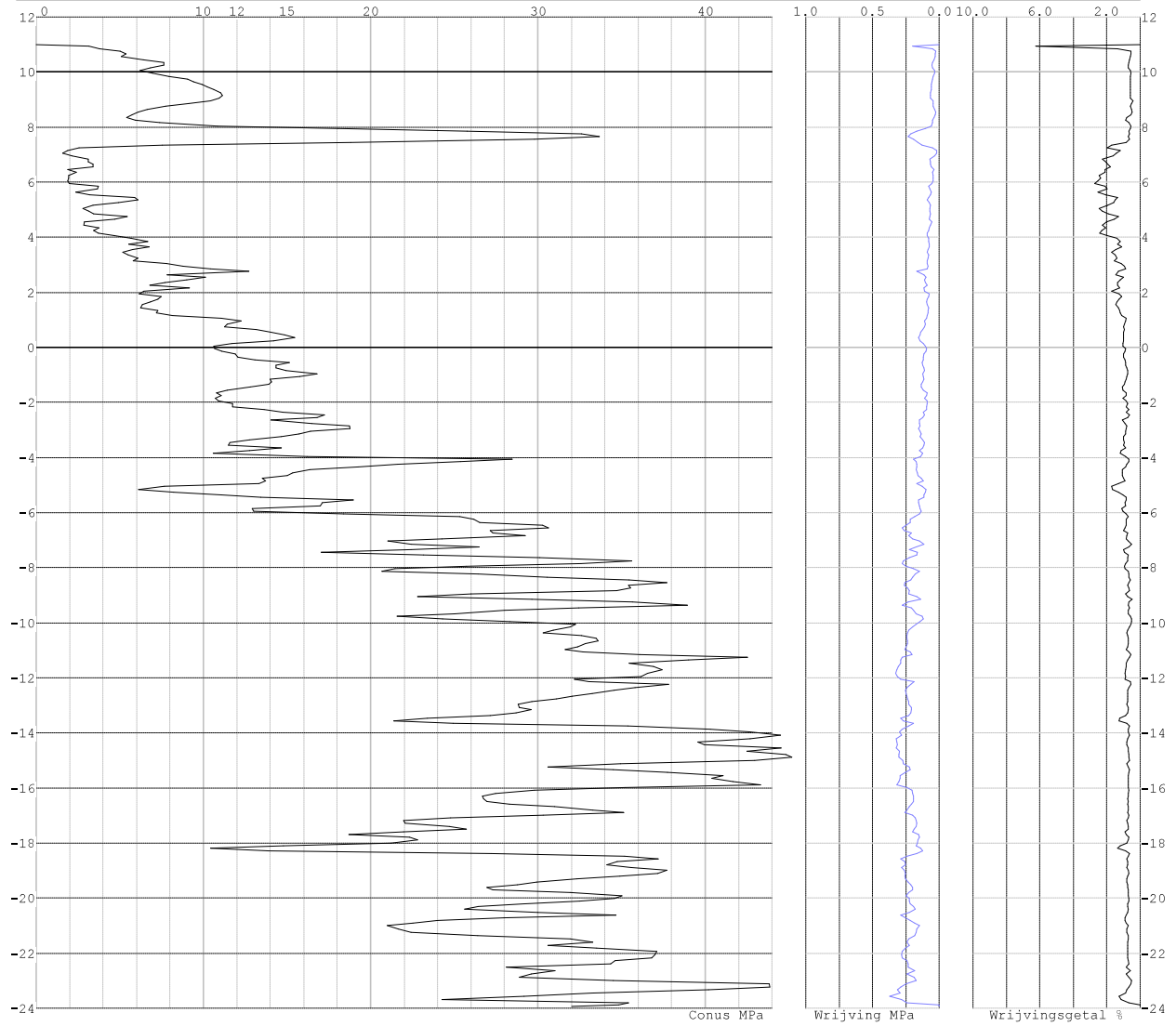


Project : ZWO380 Funderingen  
Onderdeel : RLL-TBG380

**SONDERINGSGEGEVENS ALGEMEEN: 19-1008\_6**

Alle niveaus/hoogtes/peilmaten zijn t.o.v.: N.A.P.  
Hoogte maaiveld [m] : 11.00 Bodemprofiel: 19-1008\_6  
Traject negatieve kleeft : 11.00 tot 6.90 [m]  
Traject positieve kleeft : 4.20 tot -23.93 [m]

**SONDERINGSGEGEVENS GRAFIEK: 19-1008\_6**

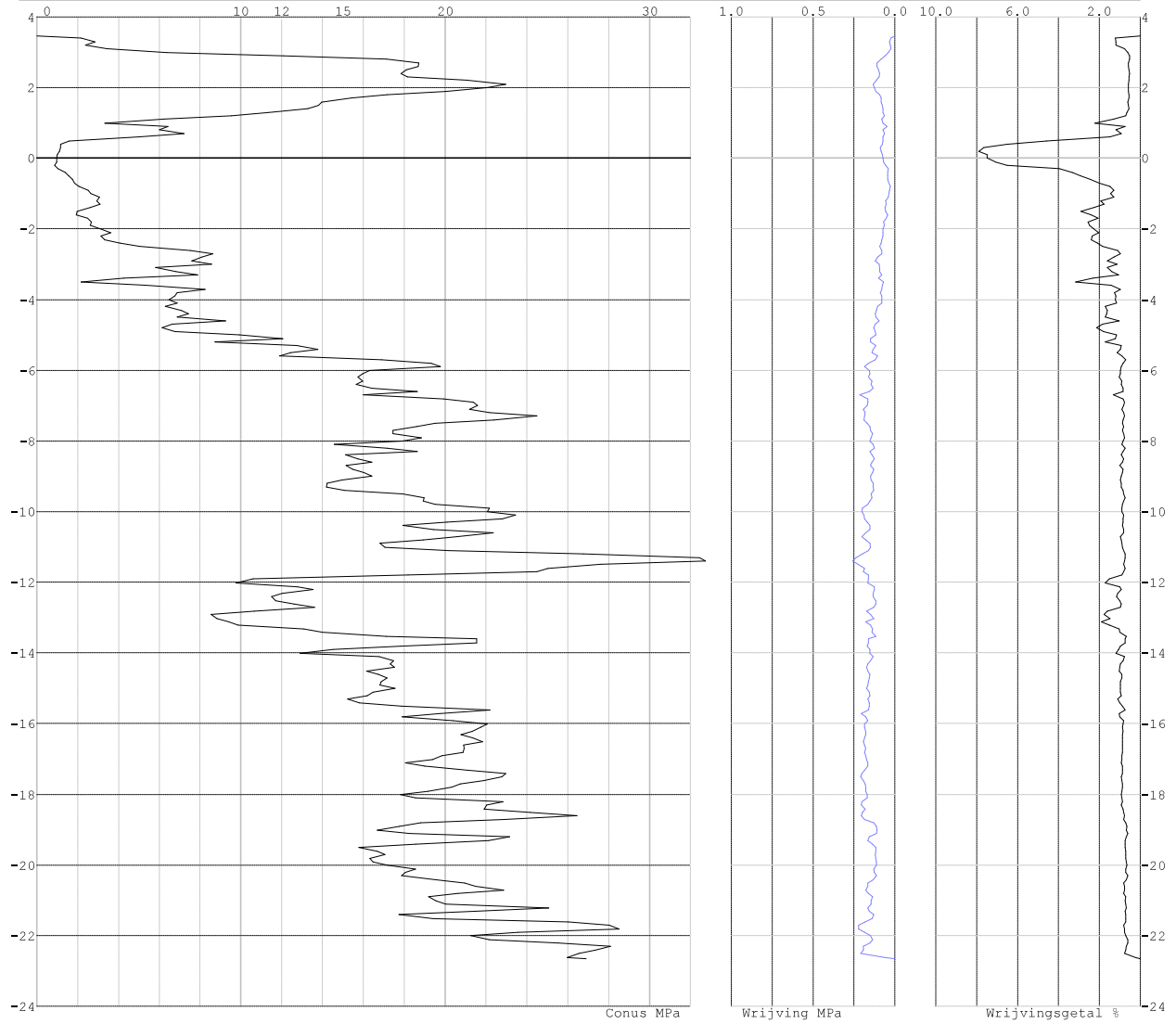


Project : ZWO380 Funderingen  
Onderdeel : RLL-TBG380

**SONDERINGSGEGEVENS ALGEMEEN: 166.S01**

Alle niveaus/hoogtes/peilmaten zijn t.o.v.: N.A.P.  
Hoogte maaiveld [m] : 3.45 Bodemprofiel: 166.S01  
Traject negatieve kleeft : 3.45 tot -0.30 [m]  
Traject positieve kleeft : -1.30 tot -22.66 [m]

**SONDERINGSGEGEVENS GRAFIEK: 166.S01**

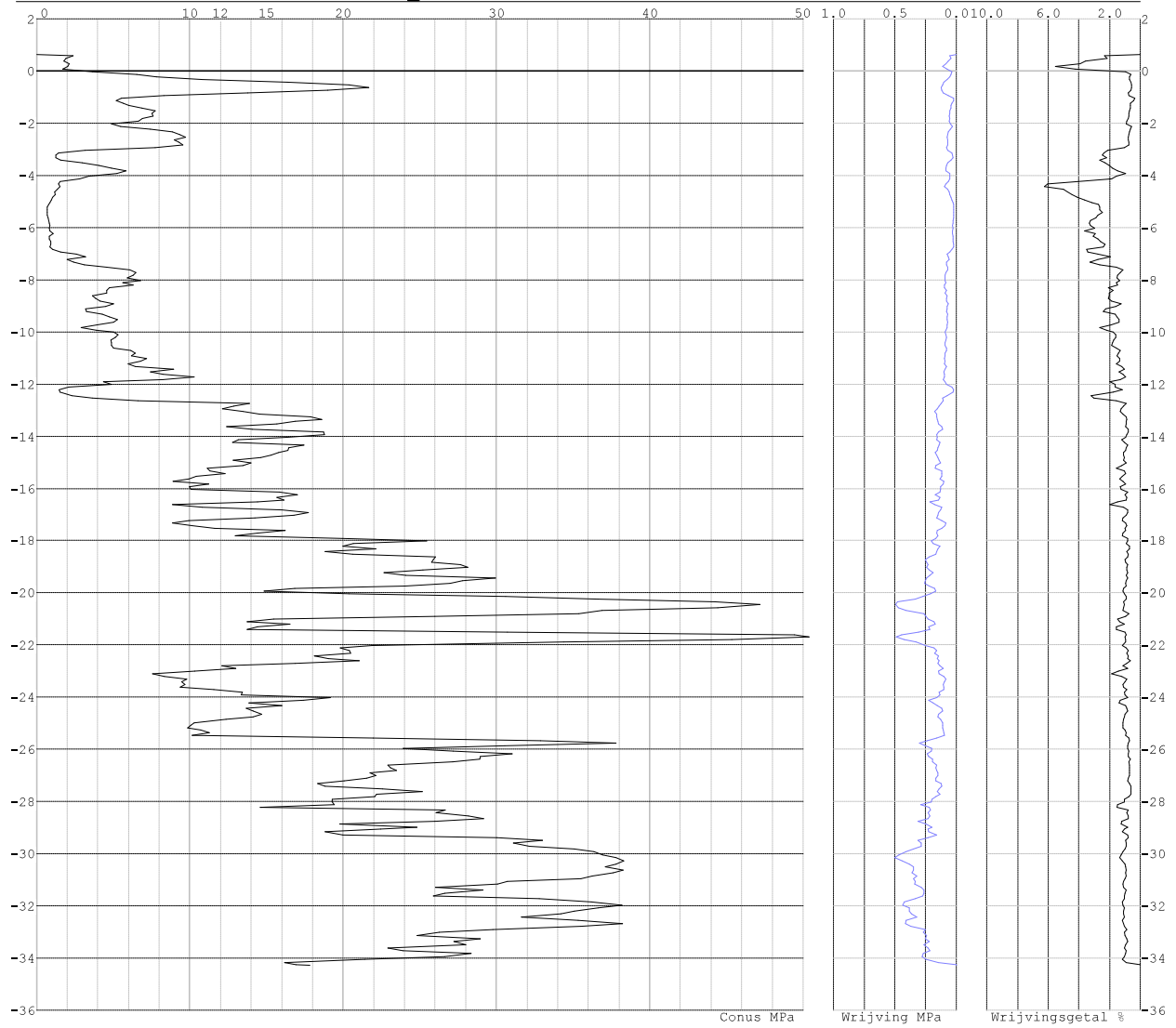


Project : ZWO380 Funderingen  
Onderdeel : RLL-TBG380

**SONDERINGSGEGEVENS ALGEMEEN: 19-1008\_11**

Alle niveaus/hoogtes/peilmaten zijn t.o.v.: N.A.P.  
Hoogte maaiveld [m] : 0.62 Bodemprofiel: 19-1008\_11  
Traject negatieve kleeft : 0.62 tot -5.20 [m]  
Traject positieve kleeft : -6.80 tot -34.28 [m]

**SONDERINGSGEGEVENS GRAFIEK: 19-1008\_11**

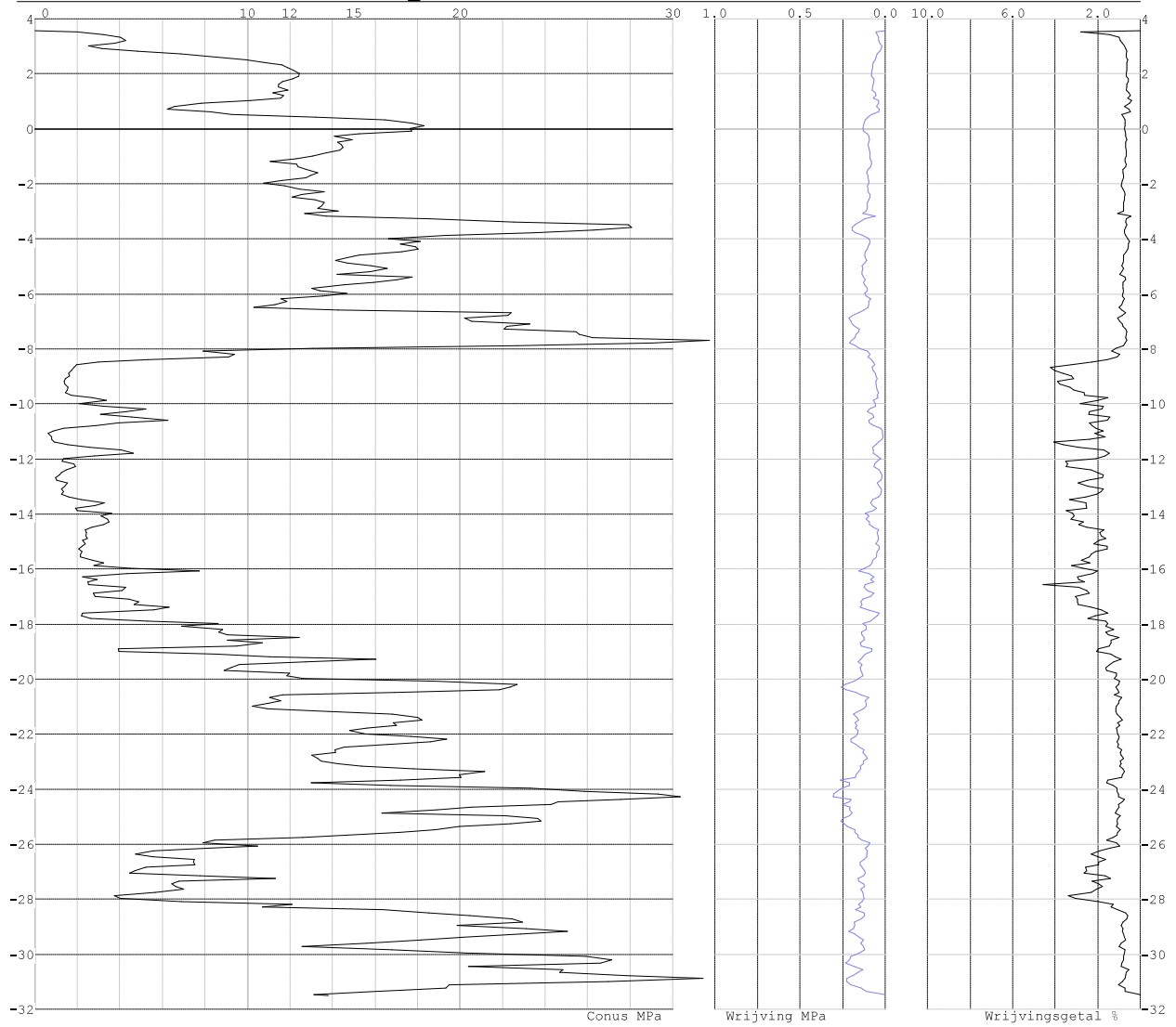


Project : ZWO380 Funderingen  
Onderdeel : RLL-TBG380

**SONDERINGSGEGEVENS ALGEMEEN: 19-1008\_12**

Alle niveaus/hoogtes/peilmaten zijn t.o.v.: N.A.P.  
Hoogte maaiveld [m] : 3.57 Bodemprofiel: 19-1008\_12  
Traject negatieve kleeft : 3.57 tot 3.00 [m]  
Traject positieve kleeft : 2.80 tot -31.50 [m]

**SONDERINGSGEGEVENS GRAFIEK: 19-1008\_12**



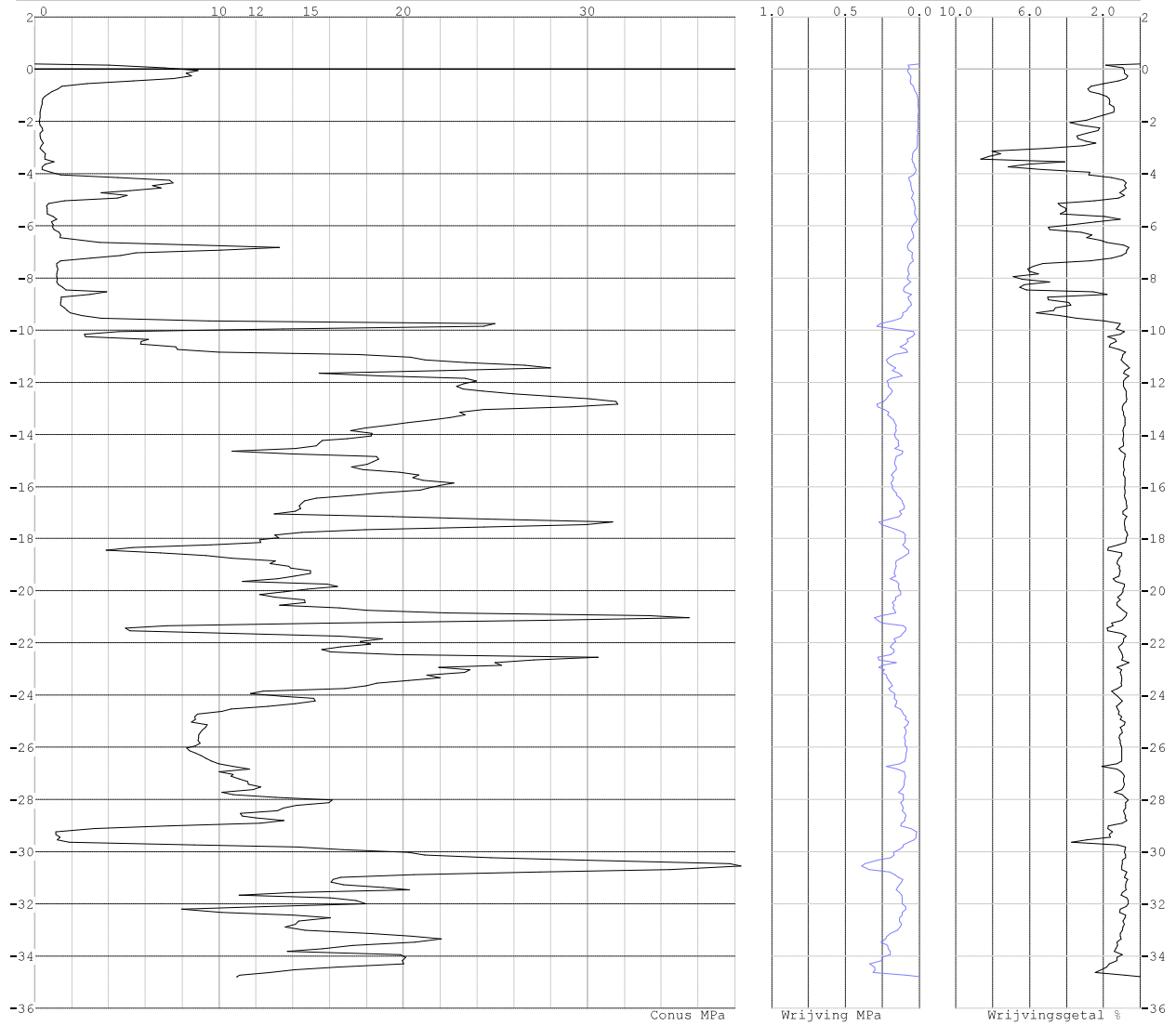


Project : ZWO380 Funderingen  
Onderdeel : RLL-TBG380

**SONDERINGSGEGEVENS ALGEMEEN: 19-1008\_17**

Alle niveaus/hoogtes/peilmaten zijn t.o.v.: N.A.P.  
Hoogte maaiveld [m] : 0.20 Bodemprofiel: 19-1008\_17  
Traject negatieve kleeft : 0.20 tot -7.50 [m]  
Traject positieve kleeft : -10.30 tot -34.80 [m]

**SONDERINGSGEGEVENS GRAFIEK: 19-1008\_17**

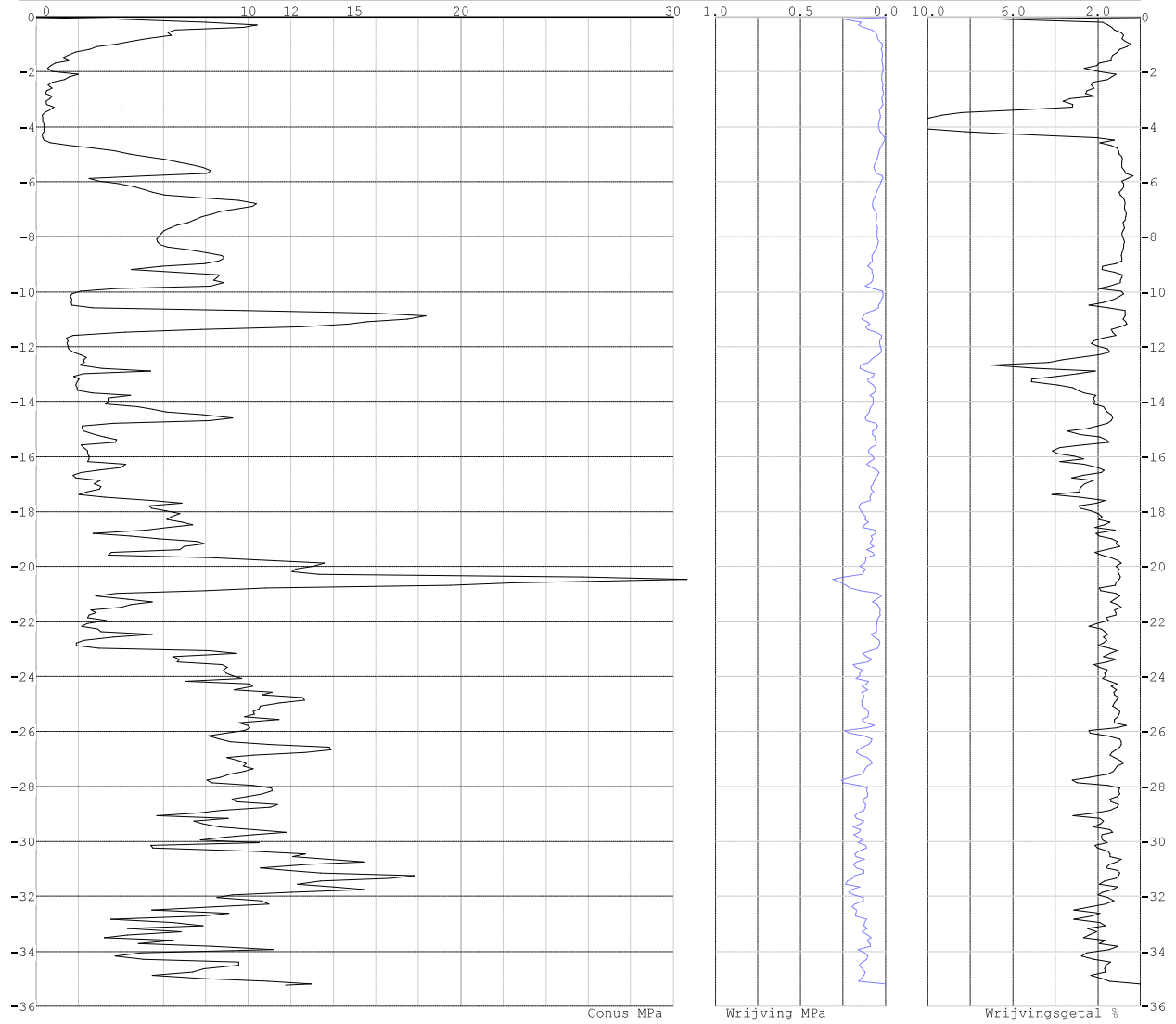


Project : ZWO380 Funderingen  
Onderdeel : RLL-TBG380

**SONDERINGSGEGEVENS ALGEMEEN: 19-1008\_20**

Alle niveaus/hoogtes/peilmaten zijn t.o.v.: N.A.P.  
Hoogte maaiveld [m] : -0.03 Bodemprofiel: 19-1008\_20  
Traject negatieve kleeft : -0.03 tot -3.20 [m]  
Traject positieve kleeft : -4.50 tot -35.23 [m]

**SONDERINGSGEGEVENS GRAFIEK: 19-1008\_20**

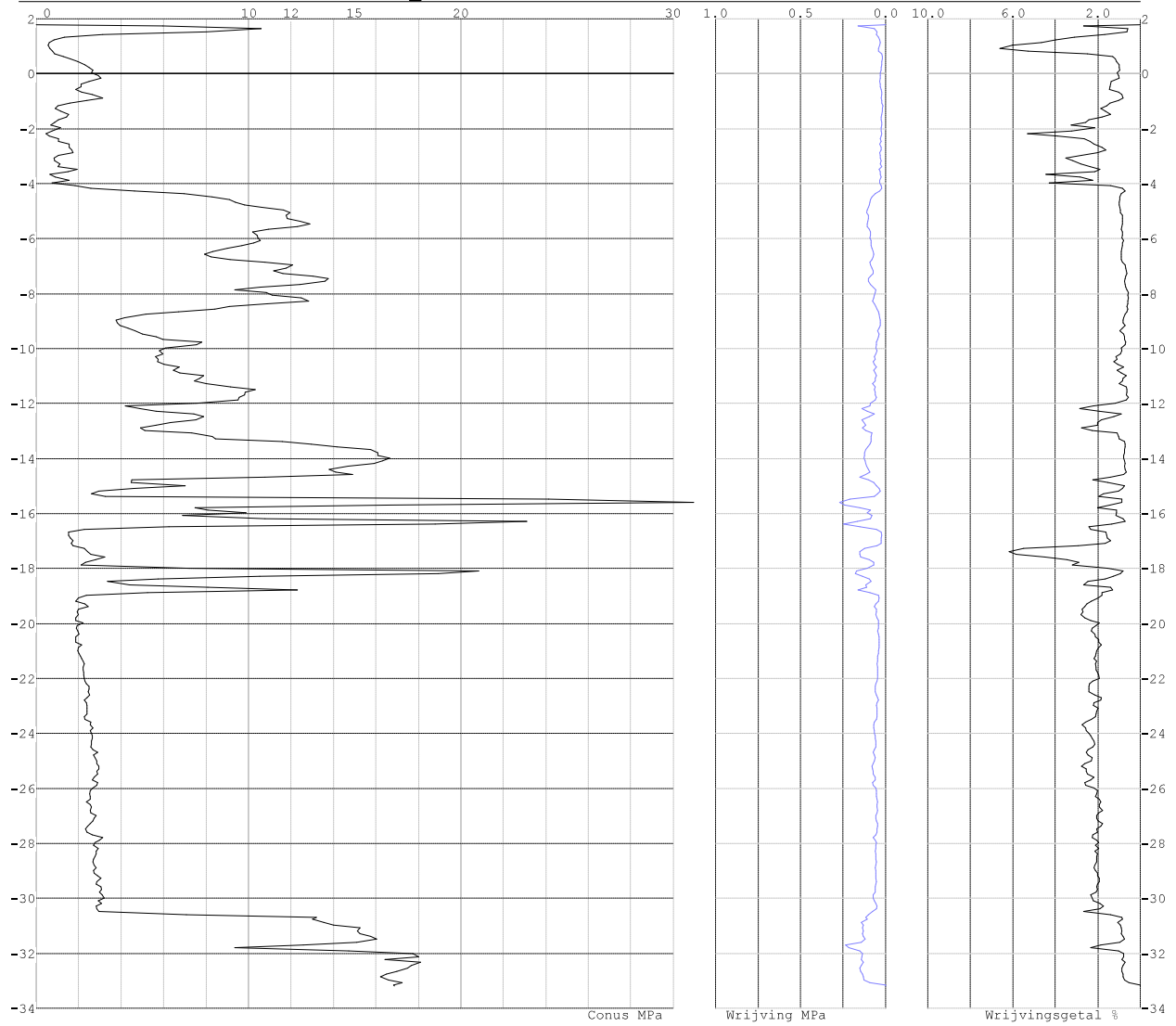


Project : ZWO380 Funderingen  
Onderdeel : RLL-TBG380

**SONDERINGSGEGEVENS ALGEMEEN: 19-1008\_21**

Alle niveaus/hoogtes/peilmaten zijn t.o.v.: N.A.P.  
Hoogte maaiveld [m] : 1.78 Bodemprofiel: 19-1008\_21  
Traject negatieve kleeft : 1.78 tot -4.10 [m]  
Traject positieve kleeft : -4.50 tot -33.19 [m]

**SONDERINGSGEGEVENS GRAFIEK: 19-1008\_21**

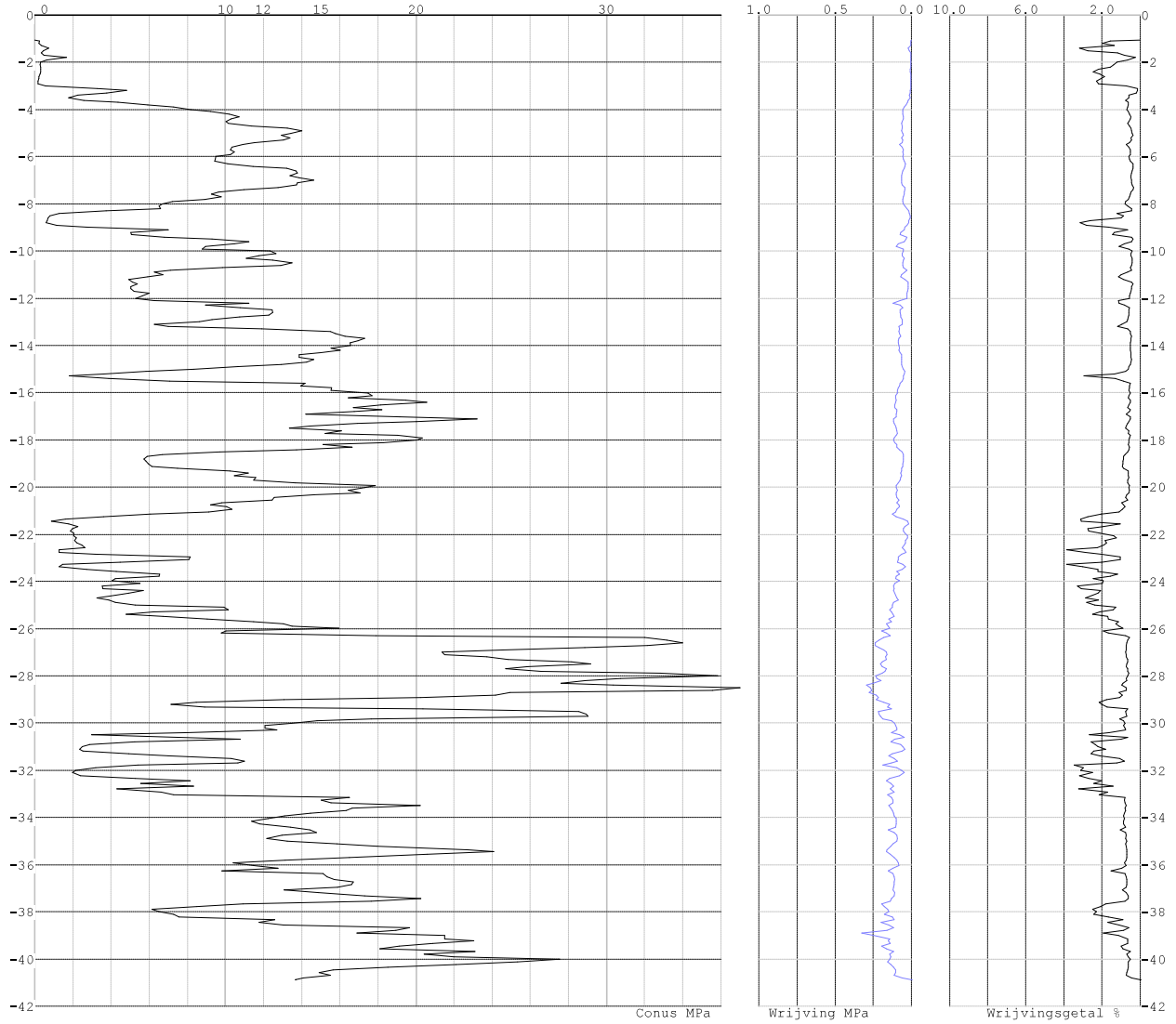


Project : ZWO380 Funderingen  
Onderdeel : RLL-TBG380

**SONDERINGSGEGEVENS ALGEMEEN: 251.S01**

Alle niveaus/hoogtes/peilmaten zijn t.o.v.: N.A.P.  
Hoogte maaiveld [m] : -1.05 Bodemprofiel: 251.S01  
Traject negatieve kleeft : -1.05 tot -2.80 [m]  
Traject positieve kleeft : -3.30 tot -40.88 [m]

**SONDERINGSGEGEVENS GRAFIEK: 251.S01**

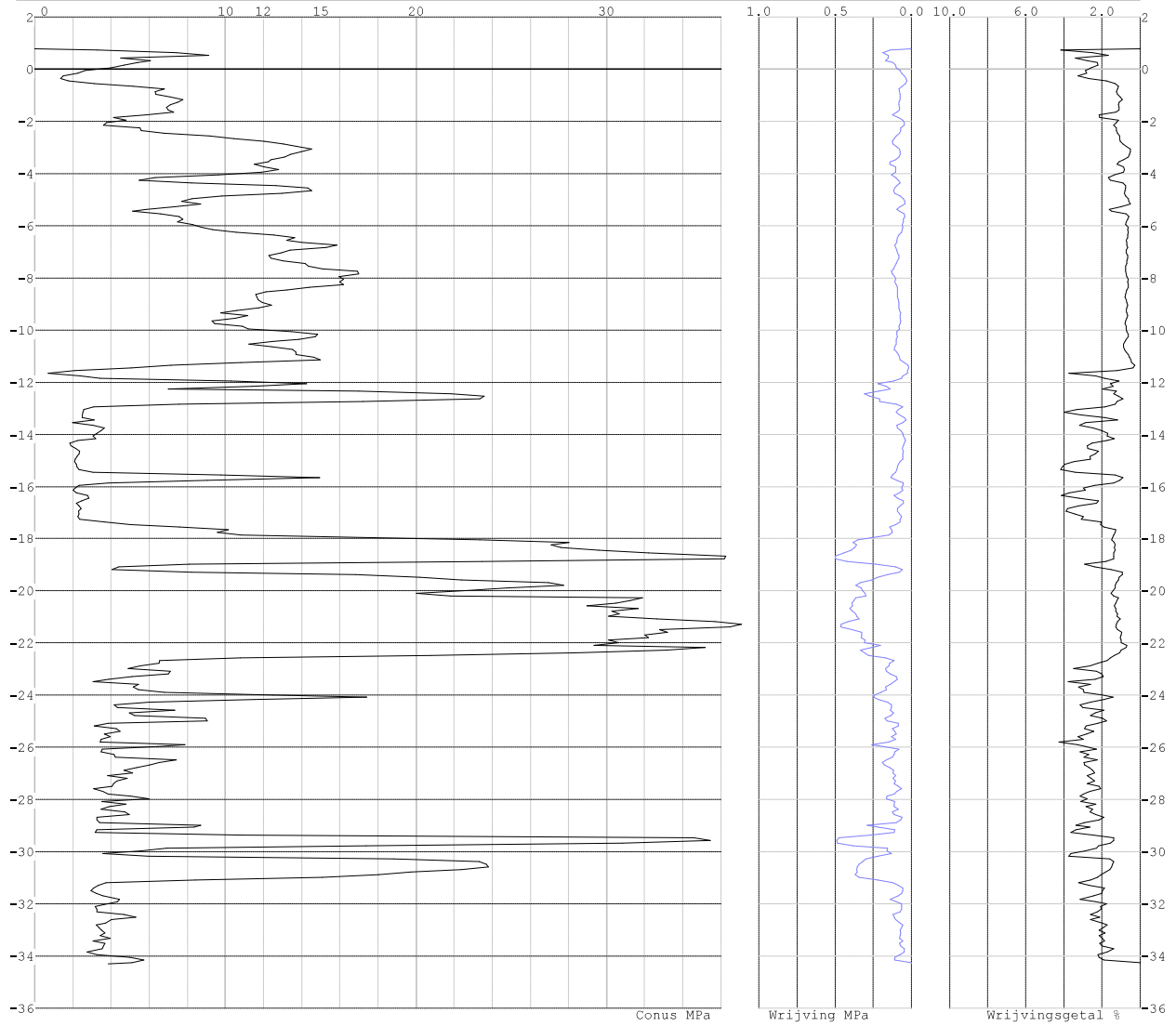


Project : ZWO380 Funderingen  
Onderdeel : RLL-TBG380

**SONDERINGSGEGEVENS ALGEMEEN: 19-1008\_29**

Alle niveaus/hoogtes/peilmaten zijn t.o.v.: N.A.P.  
Hoogte maaiveld [m] : 0.79 Bodemprofiel: 19-1008\_29  
Traject negatieve kleeft : 0.79 tot -0.50 [m]  
Traject positieve kleeft : -0.70 tot -34.29 [m]

**SONDERINGSGEGEVENS GRAFIEK: 19-1008\_29**

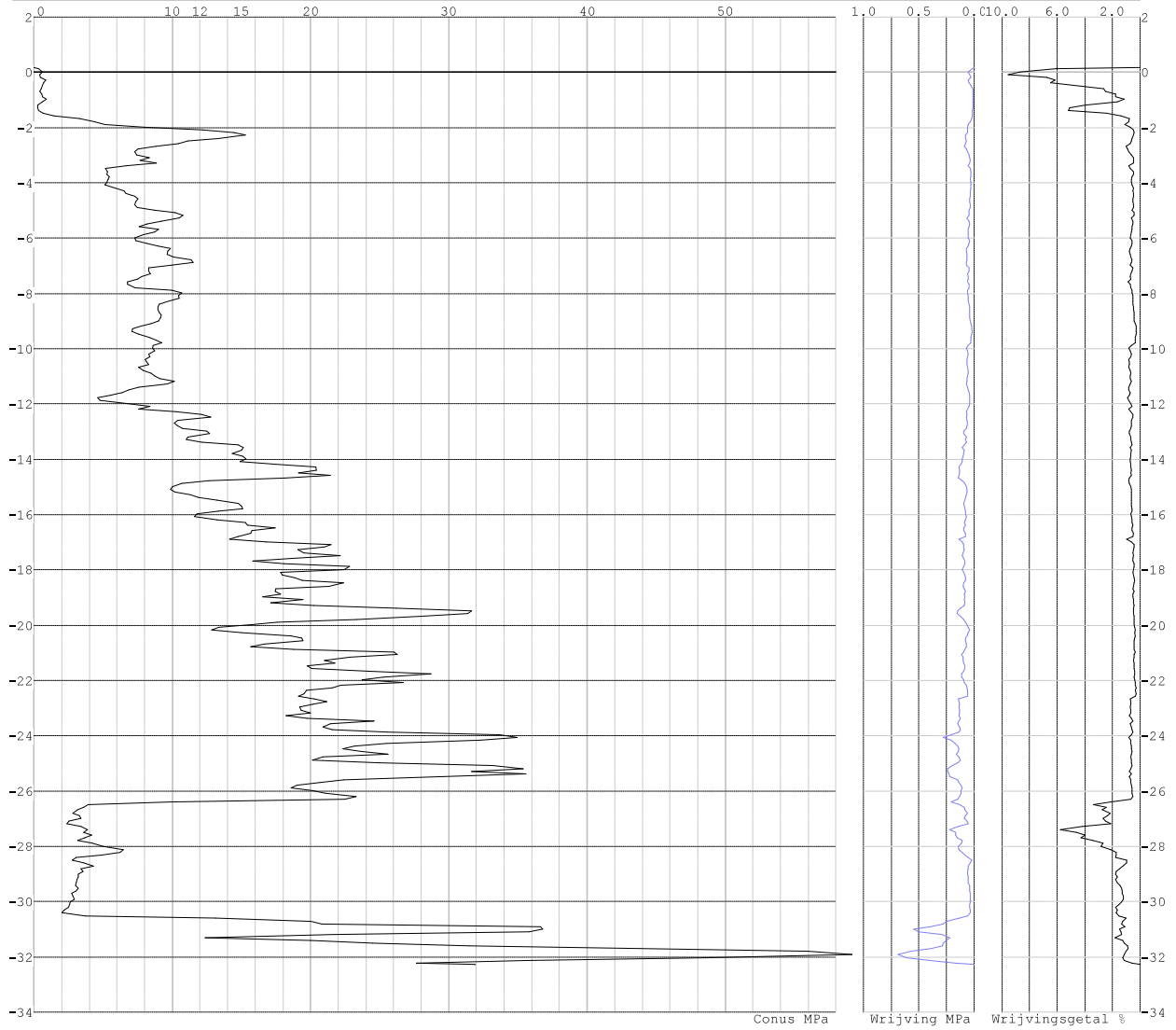


Project : ZWO380 Funderingen  
Onderdeel : RLL-TBG380

**SONDERINGSGEGEVENS ALGEMEEN: 283.S02**

Alle niveaus/hoogtes/peilmaten zijn t.o.v.: N.A.P.  
Hoogte maaiveld [m] : 0.17 Bodemprofiel: 283.S02  
Traject negatieve kleef : 0.17 tot -1.60 [m]  
Traject positieve kleef : -1.70 tot -32.29 [m]

**SONDERINGSGEGEVENS GRAFIEK: 283.S02**

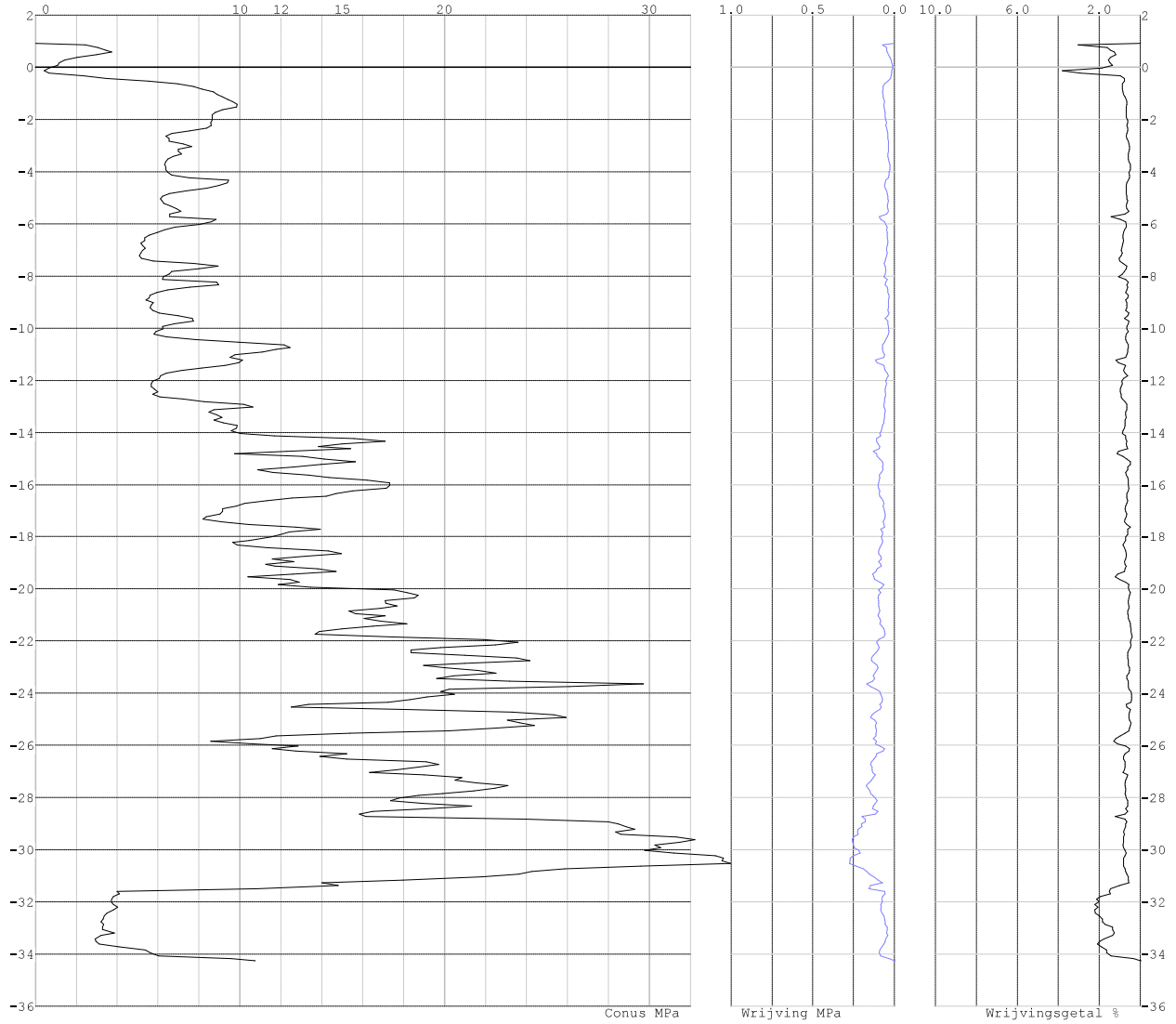


Project : ZWO380 Funderingen  
Onderdeel : RLL-TBG380

**SONDERINGSGEGEVENS ALGEMEEN: 19-1008\_35**

Alle niveaus/hoogtes/peilmaten zijn t.o.v.: N.A.P.  
Hoogte maaiveld [m] : 0.92 Bodemprofiel: 19-1008\_35  
Traject negatieve kleeft : 0.92 tot -0.60 [m]  
Traject positieve kleeft : -0.80 tot -34.25 [m]

**SONDERINGSGEGEVENS GRAFIEK: 19-1008\_35**

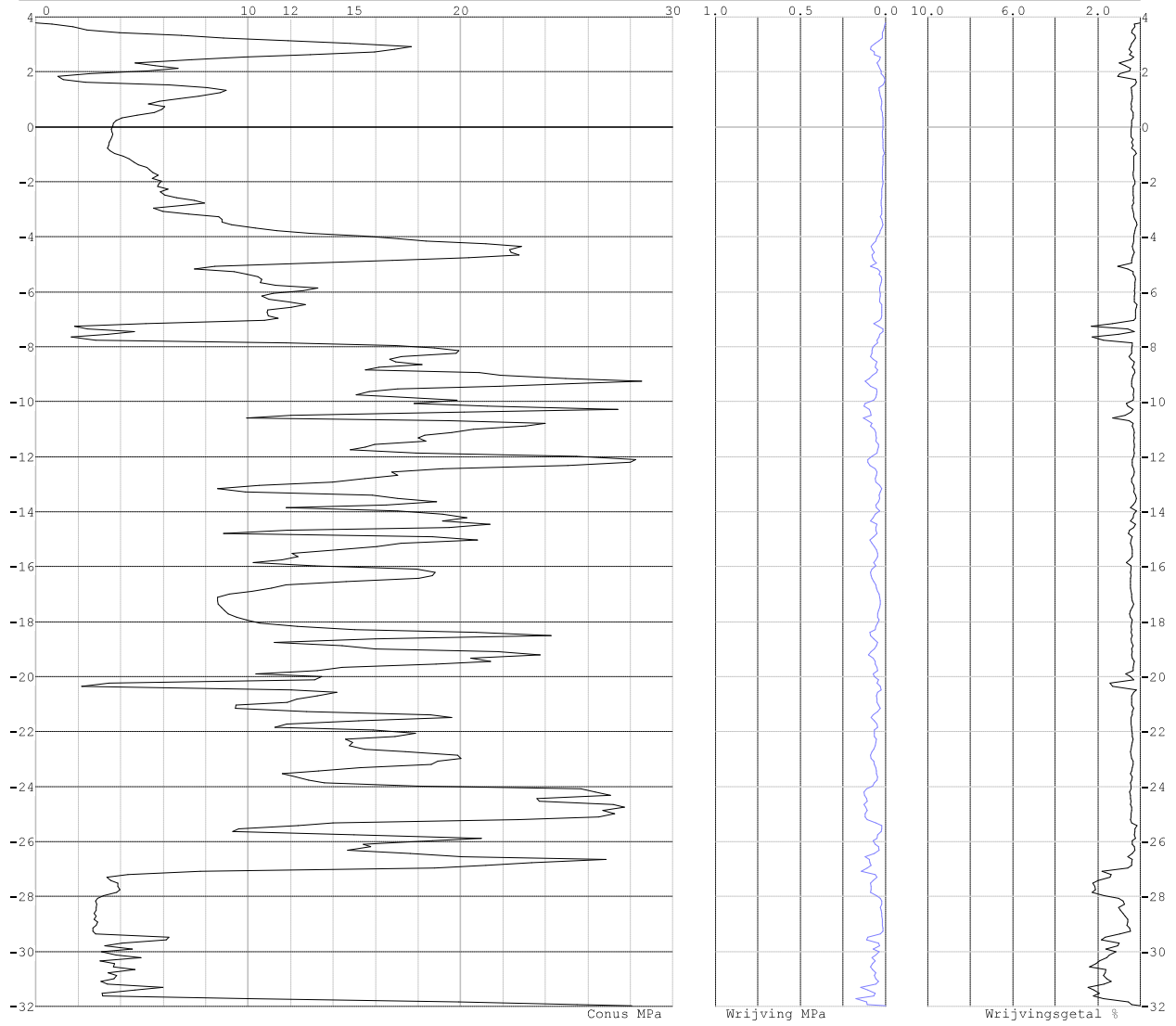


Project : ZWO380 Funderingen  
Onderdeel : RLL-TBG380

**SONDERINGSGEGEVENS ALGEMEEN: 312.S03**

Alle niveaus/hoogtes/peilmaten zijn t.o.v.: N.A.P.  
Hoogte maaiveld [m] : 3.78 Bodemprofiel: 312.S03  
Traject negatieve kleeft : 3.78 tot 3.30 [m]  
Traject positieve kleeft : 3.10 tot -31.97 [m]

**SONDERINGSGEGEVENS GRAFIEK: 312.S03**



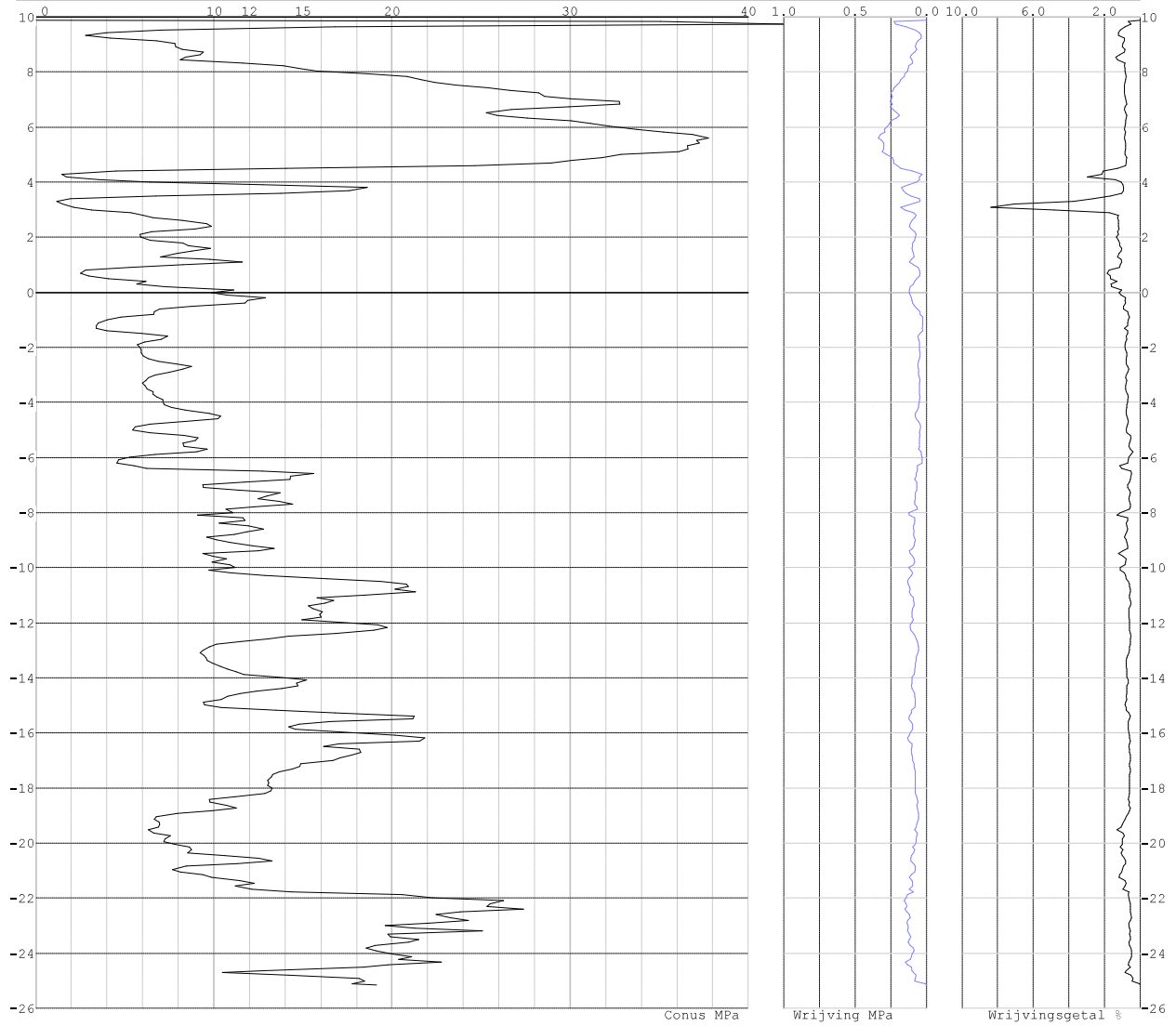


Project : ZWO380 Funderingen  
Onderdeel : RLL-TBG380

**SONDERINGSGEGEVENS ALGEMEEN: 19-1008\_43**

Alle niveaus/hoogtes/peilmaten zijn t.o.v.: N.A.P.  
Hoogte maaiveld [m] : 9.88 Bodemprofiel: 19-1008\_43  
Traject negatieve kleeft : 9.88 tot 9.40 [m]  
Traject positieve kleeft : 9.20 tot -25.16 [m]

**SONDERINGSGEGEVENS GRAFIEK: 19-1008\_43**

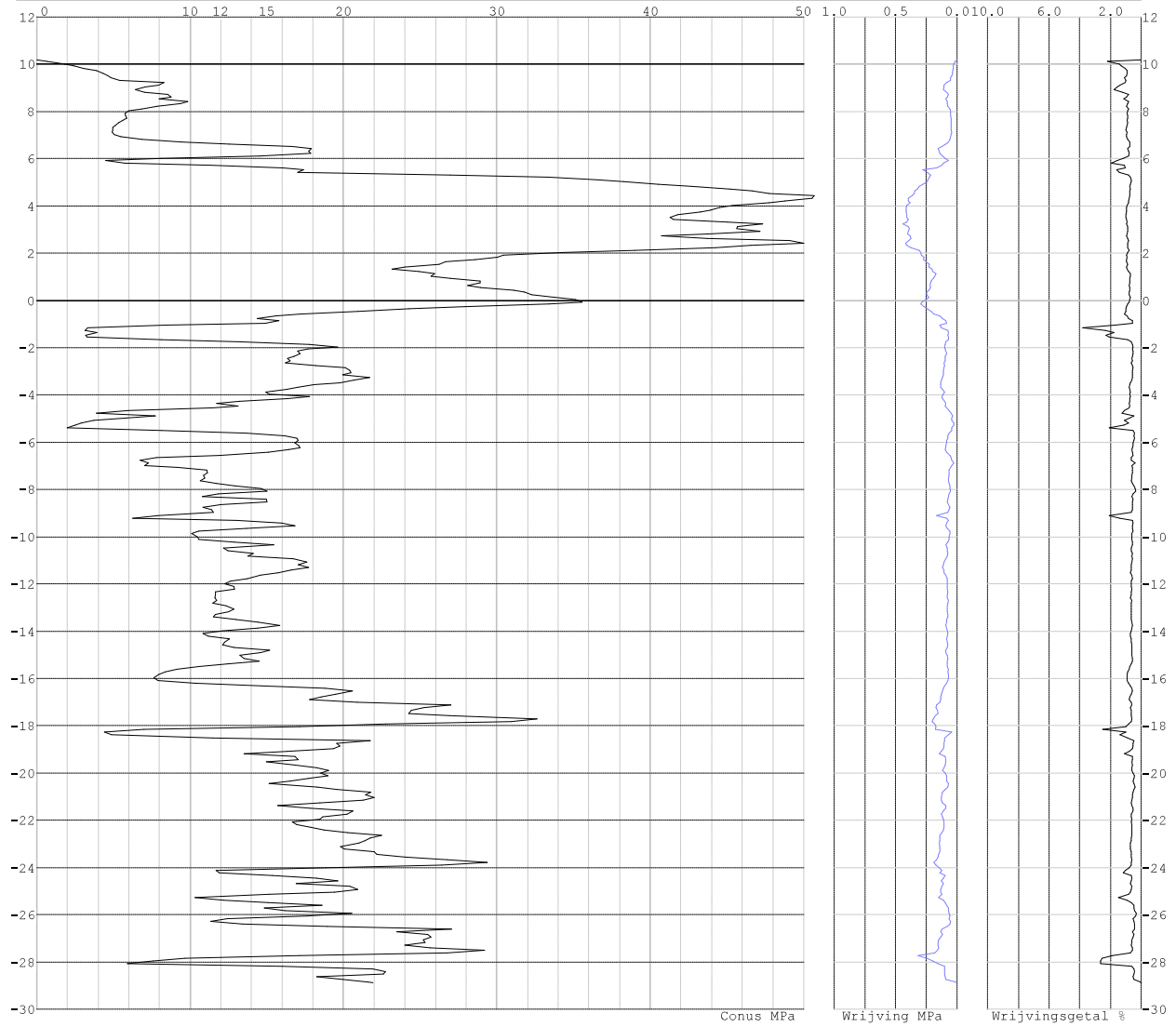


Project : ZWO380 Funderingen  
 Onderdeel : RLL-TBG380

**SONDERINGSGEGEVENS ALGEMEEN: 328.S02**

Alle niveaus/hoogtes/peilmaten zijn t.o.v.: N.A.P.  
 Hoogte maaiveld [m] : 10.17 Bodemprofiel: 328.S02  
 Traject negatieve kleeft : 10.17 tot 9.90 [m]  
 Traject positieve kleeft : 9.80 tot -28.89 [m]

**SONDERINGSGEGEVENS GRAFIEK: 328.S02**



**REKENGEVENS SI Ø508/670 druk**

Berekening : Ontwerpend  
 Rekenmethode : Drukpalen volgens NEN-EN 1997-1, art. 7.6.2  
 Sondering(en) : 19-1008\_1, 19-1008\_6, 166.S01, 19-1008\_11, 19-1008\_12  
 : 19-1008\_17, 19-1008\_20, 19-1008\_21, 251.S01, 19-1008\_29  
 : 283.S02, 19-1008\_35, 312.S03, 19-1008\_43, 328.S02

Stijf bouwwerk : JA  
 Paalgroep : NEE  
 Aantal sonderingen : 15  
 Factor  $\xi_3$  (n=1) : 1.26 (handmatig)  
 Factor  $\xi_3$  (gem) : 1.26 (handmatig)  
 Factor  $\xi_4$  (min) : 1.26 (handmatig)  
 Weerstandsfactor  $\gamma_R$  : 1.20  
 $\gamma_{\text{fknk}}$  : 1.0  
 $R_{\text{calc,max}}/i$  begrenzen op  $0.75 * R_{\text{calc,max}}/i$  : NEE  
 UGT draagvermogen zonder negatieve kleeft : NEE

Paal : SI Ø508/670  
 Niveau paalkop [m] : N.A.P. 0.00  
 Bovenbel. [kN/m²] : 0.00

Project : ZWO380 Funderingen  
Onderdeel : RLL-TBG380

**PAALPUNTNIVEAUS SI Ø508/670**

Alle niveaus/hoogtes/peilmaten zijn t.o.v. : N.A.P.

Nr	Beginniveau [m]	Eindniveau [m]	Stapgrootte [m]
1	-6.00	-30.00	0.50

**RESULTATEN SI Ø508/670 druk (n=1)**

Alle niveaus/hoogtes/peilmaten zijn t.o.v. : N.A.P.

Sondering	19-1008_1	19-1008_6	166.S01	19-1008_11	19-1008_12	19-1008_17
Niveau [m]	F <sub>netto;d</sub> [kN]	F <sub>netto;d</sub> [kN]	F <sub>netto;d</sub> [kN]	F <sub>netto;d</sub> [kN]	F <sub>netto;d</sub> [kN]	F <sub>netto;d</sub> [kN]
-6.00	-66	2443	1585	-45	1939	-33
-6.50	-65	2584	1788	-38	1566	15
-7.00	-60	2661	1900	49	1519	-38
-7.50	-15	3053	2020	165	1475	-78
-8.00	-1	3305	2157	203	1425	-66
-8.50	-6	3540	2290	237	1416	-36
-9.00	106	3663	2407	273	1393	-32
-9.50	144	3736	2695	311	1413	264
-10.00	180	4204	2477	311	1428	118
-10.50	231	4287	2467	340	1446	390
-11.00	347	4370	2395	377	1435	1117
-11.50	407	4442	2396	396	1480	1296
-12.00	451	4513	2404	368	1494	1450
-12.50	791	4546	2455	811	1502	1344
-13.00	883	4578	2579	1129	1524	1419
-13.50	973	4784	2918	1137	1588	1504
-14.00	1177	4866	3040	1236	1626	1598
-14.50	1357	4949	3162	1326	1656	1790
-15.00	1468	5032	3275	1409	1683	2007
-15.50	1455	4849	3585	1498	1738	2128
-16.00	1646	4089	3741	1680	1796	1618
-16.50	1770	4153	3873	1770	1839	1571
-17.00	2000	4162	3968	1855	1889	1668
-17.50	2894	4172	4032	2144	1929	1641
-18.00	2559	4309	4147	2550	2156	1636
-18.50	2620	5082	4240	2688	2242	1900
-19.00	2304	5091	4303	2793	2526	2077
-19.50	2307	5204	4346	2866	2674	2094
-20.00	2307	5325	4532	3124	2924	2194
-20.50	2423	5435	0	3046	2925	2338
-21.00	2446	5580	0	2697	3237	2315
-21.50	3334	6064	0	2719	3376	2541
-22.00	4321	0	0	2649	3519	2812
-22.50	4404	0	0	2662	3613	2748
-23.00	4487	0	0	2654	3849	2753
-23.50	4569	0	0	2860	3771	2782
-24.00	4652	0	0	2949	3481	2823
-24.50	4735	0	0	2999	3441	2880
-25.00	4818	0	0	3044	3423	2947
-25.50	4900	0	0	3780	3368	3013
-26.00	4983	0	0	3730	3440	3092
-26.50	5066	0	0	3808	3505	3242
-27.00	5148	0	0	3913	3561	2651
-27.50	5231	0	0	4046	3605	2677
-28.00	5314	0	0	4266	3995	2721
-28.50	5397	0	0	4500	4432	2725
-29.00	5479	0	0	4666	4554	2669
-29.50	5562	0	0	5278	0	3022
-30.00	5645	0	0	5456	0	3484

Project : ZWO380 Funderingen  
 Onderdeel : RLL-TBG380

**RESULTATEN SI Ø508/670 druk (n=1)**

Alle niveaus/hoogtes/peilmaten zijn t.o.v.: N.A.P.

Niveau [m]	19-1008_20		19-1008_21		251.S01		19-1008_29		283.S02		19-1008_35	
	F <sub>nettoerd</sub> [kN]	F <sub>nettoerd</sub> [kN]	F <sub>nettoerd</sub> [kN]	F <sub>nettoerd</sub> [kN]	F <sub>nettoerd</sub> [kN]	F <sub>nettoerd</sub> [kN]	F <sub>nettoerd</sub> [kN]	F <sub>nettoerd</sub> [kN]	F <sub>nettoerd</sub> [kN]	F <sub>nettoerd</sub> [kN]	F <sub>nettoerd</sub> [kN]	F <sub>nettoerd</sub> [kN]
-6.00	364	750	710	1377	1117	1028						
-6.50	529	675	605	1625	1194	1051						
-7.00	557	693	638	1646	1229	1081						
-7.50	618	753	635	1708	1301	1164						
-8.00	507	807	640	1787	1383	1198						
-8.50	527	821	622	1859	1434	1223						
-9.00	557	846	894	1819	1474	1262						
-9.50	575	971	1041	1346	1327	1328						
-10.00	551	1005	1105	1391	1371	1367						
-10.50	682	1054	1160	1427	1408	1453						
-11.00	679	1088	1196	1443	1445	1490						
-11.50	664	1132	1261	1407	1443	1517						
-12.00	692	1162	1475	1584	1712	1545						
-12.50	723	1210	1573	1594	1864	1660						
-13.00	737	1247	1437	1583	2020	1810						
-13.50	808	1300	1507	1615	2183	1910						
-14.00	844	1332	1553	1645	2286	2119						
-14.50	856	1320	1560	1671	2348	2193						
-15.00	892	1311	1517	1701	2391	2198						
-15.50	918	1351	2163	1774	2598	2273						
-16.00	946	1371	2409	1790	2766	2336						
-16.50	965	1349	2189	1818	2952	2355						
-17.00	1000	1375	2244	1866	3253	2401						
-17.50	1137	1419	2329	2304	3370	2584						
-18.00	1190	1509	2354	2636	3371	2631						
-18.50	1221	1536	2342	2661	3481	2786						
-19.00	1325	1571	2244	2465	3591	2857						
-19.50	1448	1586	2198	3374	3683	2957						
-20.00	1449	1600	2201	3774	3669	3236						
-20.50	1412	1617	2207	3274	3896	3338						
-21.00	1436	1640	2257	3151	4172	3448						
-21.50	1465	1666	2281	2989	4281	3586						
-22.00	1492	1692	2296	2955	4369	3911						
-22.50	1512	1715	2337	2878	4461	3851						
-23.00	1799	1738	2406	2914	4579	3942						
-23.50	1931	1773	2510	3015	4891	3708						
-24.00	2058	1804	2565	3043	4651	3765						
-24.50	2173	1827	2618	3079	3674	3833						
-25.00	2259	1855	2812	3112	3599	3883						
-25.50	2346	1880	3156	3165	3510	3806						
-26.00	2427	1906	3626	3209	3508	4054						
-26.50	2542	1931	4307	3245	3476	4395						
-27.00	2457	1954	3881	3285	3518	4545						
-27.50	2532	1992	4001	3337	3563	4665						
-28.00	2557	2020	4029	3367	3555	4759						
-28.50	2608	2047	3673	3408	3579	5016						
-29.00	2654	2082	3587	3594	3606	5187						
-29.50	2708	2116	3600	3765	3631	4378						
-30.00	2772	2145	3509	3720	0	4290						

Project : ZWO380 Funderingen  
 Onderdeel : RLL-TBG380

**RESULTATEN SI Ø508/670 druk (n=1)**

Alle niveaus/hoogtes/peilmaten zijn t.o.v.: N.A.P.

Sondering 312.S03 19-1008\_43 328.S02

Niveau [m]	F <sub>netto;d</sub> [kN]	F <sub>netto;d</sub> [kN]	F <sub>netto;d</sub> [kN]
-6.00	930	1031	1529
-6.50	950	1390	1490
-7.00	944	1469	1631
-7.50	1115	1550	1725
-8.00	1848	1639	1811
-8.50	1860	1725	1874
-9.00	2008	1815	2013
-9.50	2085	1893	2204
-10.00	2242	2095	2383
-10.50	2476	2265	2505
-11.00	2399	2284	2598
-11.50	2523	2347	2678
-12.00	2646	2412	2749
-12.50	2641	2428	2846
-13.00	2681	2467	2949
-13.50	2865	2598	2801
-14.00	2942	2666	2829
-14.50	2968	2679	2891
-15.00	2963	3013	2933
-15.50	3015	3103	2938
-16.00	3055	3081	3050
-16.50	3061	3060	3173
-17.00	3081	2856	3284
-17.50	3160	2862	3329
-18.00	2828	2914	3059
-18.50	2893	2947	3647
-19.00	2957	2973	3746
-19.50	2927	3048	3951
-20.00	2894	3193	4099
-20.50	3273	3303	4323
-21.00	3474	3428	4469
-21.50	3607	3766	4627
-22.00	3812	4253	<b>4565</b>
-22.50	3943	4039	<b>4705</b>
-23.00	4047	0	<b>4650</b>
-23.50	4144	0	4739
-24.00	4364	0	<b>4751</b>
-24.50	4465	0	<b>4834</b>
-25.00	3953	0	<b>4823</b>
-25.50	3940	0	<b>4959</b>
-26.00	3894	0	4735
-26.50	3889	0	4856
-27.00	3845	0	0
-27.50	3874	0	0
-28.00	3902	0	0
-28.50	3927	0	0
-29.00	3957	0	0
-29.50	4027	0	0
-30.00	0	0	0

Project : ZWO380 Funderingen  
 Onderdeel : RLL-TBG380

**SAMENVATTINGSTABEL SI Ø508/670 druk (n=1)**

**Uitgangspunten**

- paal : SI Ø508/670  
 - paaltype : In de grond gevormde geschroefde paal; groutinjectie  
 - schachtafmeting : 590 mm  
 Paalklassefactor  $\alpha_p$  : 0.63  
 Factor  $\alpha_c$  (tabel 7.c EC 7.1) : 0.009 (zandlagen; voor kleilagen zie tabel 7.d)  
 Correlatiefactor  $\xi_{s(n=1)}$  : 1.26

Alle niveaus/hoogtes/peilmaten zijn t.o.v.: N.A.P.

sondering	maaiveld niveau	paalpunt niveau	Beziijkdraagvermogen			Rekenwaarden		
			$R_{e,real}$ [kN]	$R_{p,real}$ [kN]	$R_{c,real}$ [kN]	$R_{c;d}$ [kN]	$F_{nk;d}$ [kN]	$R_{c,netto;d}$ [kN]
19-1008_1	2.12	-6.00	74.1	0.0	74.1	49.0	-115.4	-66.3
		-6.50	75.9	0.0	75.9	50.2	-115.4	-65.2
		-7.00	83.0	0.0	83.0	54.9	-115.4	-60.4
		-7.50	148.9	2.4	151.2	100.0	-115.4	-15.3
		-8.00	142.3	30.1	172.3	114.0	-115.4	-1.4
		-8.50	103.4	61.3	164.7	108.9	-115.4	-6.4
		-9.00	263.4	70.8	334.1	221.0	-115.4	105.6
		-9.50	270.2	122.6	392.8	259.8	-115.4	144.4
		-10.00	277.8	168.6	446.4	295.3	-115.4	179.9
		-10.50	301.0	222.6	523.6	346.3	-115.4	230.9
		-11.00	440.3	259.3	699.5	462.7	-115.4	347.3
		-11.50	467.1	322.9	790.0	522.5	-115.4	407.1
		-12.00	451.3	404.9	856.2	566.3	-115.4	450.9
		-12.50	911.7	459.3	1371.0	906.7	-115.4	791.4
		-13.00	962.1	547.0	1509.0	998.0	-115.4	882.7
		-13.50	1010.3	634.6	1644.9	1087.9	-115.4	972.5
		-14.00	1243.4	710.1	1953.4	1291.9	-115.4	1176.6
		-14.50	1417.3	809.6	2226.8	1472.8	-115.4	1357.4
		-15.00	1494.3	900.2	2394.5	1583.6	-115.4	1468.3
		-15.50	1374.5	999.5	2374.0	1570.1	-115.4	1454.8
		-16.00	1578.4	1084.5	2663.0	1761.2	-115.4	1645.9
		-16.50	1672.8	1178.2	2851.0	1885.6	-115.4	1770.2
		-17.00	1925.2	1273.5	3198.7	2115.5	-115.4	2000.2
		-17.50	3165.4	1384.9	4550.4	3009.5	-115.4	2894.1
		-18.00	2533.5	1510.0	4043.5	2674.3	-115.4	2558.9
		-18.50	2500.1	1635.1	4135.2	2734.9	-115.4	2619.6
		-19.00	1897.8	1760.3	3658.1	2419.4	-115.4	2304.0
		-19.50	1777.5	1885.4	3662.9	2422.5	-115.4	2307.2
		-20.00	1622.6	2039.8	3662.4	2422.2	-115.4	2306.9
		-20.50	1637.4	2200.1	3837.5	2538.0	-115.4	2422.6
-21.00	1506.1	2366.9	3873.0	2561.5	-115.4	2446.1		
-21.50	2734.1	2481.7	5215.9	3449.6	-115.4	3334.3		
-22.00	4101.0	2606.9	6707.8	4436.4	-115.4	4321.0		
-22.50	4101.0	2732.0	6832.9	4519.1	-115.4	4403.8		
-23.00	4101.0	2857.1	6958.0	4601.9	-115.4	4486.5		
-23.50	4101.0	2982.2	7083.2	4684.6	-115.4	4569.3		
-24.00	4101.0	3107.3	7208.3	4767.4	-115.4	4652.0		
-24.50	4101.0	3232.4	7333.4	4850.1	-115.4	4734.8		
-25.00	4101.0	3357.5	7458.5	4932.9	-115.4	4817.5		
-25.50	4101.0	3482.7	7583.6	5015.6	-115.4	4900.3		
-26.00	4101.0	3607.8	7708.7	5098.4	-115.4	4983.0		
-26.50	4101.0	3732.9	7833.8	5181.1	-115.4	5065.7		
-27.00	4101.0	3858.0	7959.0	5263.9	-115.4	5148.5		
-27.50	4101.0	3983.1	8084.1	5346.6	-115.4	5231.2		
-28.00	4101.0	4108.2	8209.2	5429.4	-115.4	5314.0		
-28.50	4101.0	4233.3	8334.3	5512.1	-115.4	5396.7		
-29.00	4101.0	4358.5	8459.4	5594.8	-115.4	5479.5		
-29.50	4101.0	4483.6	8584.5	5677.6	-115.4	5562.2		
-30.00	4101.0	4608.7	8709.6	5760.3	-115.4	5645.0		
19-1008_6	11.00	-6.00	2439.0	1255.0	3694.0	2443.1	0.0	2443.1
		-6.50	2526.9	1380.1	3907.0	2584.0	0.0	2584.0
		-7.00	2518.9	1505.2	4024.1	2661.5	0.0	2661.5
		-7.50	2986.5	1630.3	4616.8	3053.4	0.0	3053.4
		-8.00	3241.8	1755.4	4997.3	3305.1	0.0	3305.1
		-8.50	3472.2	1880.6	5352.8	3540.2	0.0	3540.2
		-9.00	3533.5	2005.7	5539.2	3663.5	0.0	3663.5
		-9.50	3518.5	2130.8	5649.3	3736.3	0.0	3736.3
		-10.00	4101.0	2255.9	6356.9	4204.3	0.0	4204.3
		-10.50	4101.0	2381.0	6482.0	4287.0	0.0	4287.0
		-11.00	4101.0	2506.1	6607.1	4369.8	0.0	4369.8
		-11.50	4085.8	2631.2	6717.0	4442.5	0.0	4442.5
		-12.00	4067.7	2756.4	6824.0	4513.2	0.0	4513.2
		-12.50	3992.6	2881.5	6874.1	4546.4	0.0	4546.4
		-13.00	3914.8	3006.6	6921.4	4577.6	0.0	4577.6
		-13.50	4101.0	3131.7	7232.7	4783.5	0.0	4783.5
		-14.00	4101.0	3256.8	7357.8	4866.2	0.0	4866.2
		-14.50	4101.0	3381.9	7482.9	4949.0	0.0	4949.0
		-15.00	4101.0	3507.0	7608.0	5031.7	0.0	5031.7
		-15.50	3699.8	3632.2	7331.9	4849.2	0.0	4849.2
-16.00	2425.7	3757.3	6183.0	4089.3	0.0	4089.3		
-16.50	2397.0	3882.4	6279.4	4153.0	0.0	4153.0		
-17.00	2285.4	4007.5	6292.9	4162.0	0.0	4162.0		
-17.50	2174.9	4132.6	6307.5	4171.6	0.0	4171.6		
-18.00	2256.8	4257.7	6514.5	4308.5	0.0	4308.5		
-18.50	3308.9	4374.5	7683.3	5081.6	0.0	5081.6		
-19.00	3198.2	4499.6	7697.8	5091.2	0.0	5091.2		
-19.50	3243.5	4624.7	7868.2	5203.8	0.0	5203.8		
-20.00	3301.1	4749.8	8050.9	5324.7	0.0	5324.7		
-20.50	3342.6	4874.9	8217.5	5434.9	0.0	5434.9		
-21.00	3436.2	5000.0	8436.3	5579.5	0.0	5579.5		
-21.50	4044.3	5125.1	9169.5	6064.5	0.0	6064.5		
166.S01	3.45	-6.00	1838.5	571.4	2410.0	1593.9	-8.9	1585.0
		-6.50	2019.9	696.6	2716.4	1796.6	-8.9	1787.7
		-7.00	2063.9	821.7	2885.6	1908.5	-8.9	1899.6

Project : ZWO380 Funderingen  
 Onderdeel : RLL-TBG380

Alle niveaus/hoogtes/peilmaten zijn t.o.v.: N.A.P.

sondering	maaiveld paalpunt		Beziwkdraagvermogen			Rekenwaarden		
	niveau	niveau	R <sub>b,real</sub> [kN]	R <sub>s,real</sub> [kN]	R <sub>c,real</sub> [kN]	R <sub>d</sub> [kN]	F <sub>bk;d</sub> [kN]	R <sub>c,netto;d</sub> [kN]
166.S01	3.45	-7.50	2120.6	946.8	3067.4	2028.7	-8.9	2019.8
		-8.00	2202.7	1071.9	3274.6	2165.7	-8.9	2156.9
		-8.50	2280.3	1196.1	3476.4	2299.2	-8.9	2290.3
		-9.00	2333.3	1320.1	3653.3	2416.2	-8.9	2407.4
		-9.50	2646.1	1442.3	4088.4	2704.0	-8.9	2695.1
		-10.00	2191.9	1567.4	3759.4	2486.3	-8.9	2477.5
		-10.50	2050.8	1692.5	3743.3	2475.8	-8.9	2466.9
		-11.00	1817.1	1817.6	3634.8	2403.9	-8.9	2395.1
		-11.50	1694.2	1942.8	3636.9	2405.4	-8.9	2396.5
		-12.00	1591.2	2057.7	3648.9	2413.3	-8.9	2404.4
		-12.50	1571.1	2154.9	3726.0	2464.3	-8.9	2455.4
		-13.00	1666.9	2245.8	3912.7	2587.7	-8.9	2578.9
		-13.50	2087.6	2338.1	4425.7	2927.0	-8.9	2918.2
		-14.00	2163.8	2445.5	4609.3	3048.5	-8.9	3039.6
		-14.50	2224.6	2569.3	4794.0	3170.6	-8.9	3161.7
		-15.00	2271.1	2694.4	4965.5	3284.1	-8.9	3275.2
		-15.50	2614.1	2819.5	5433.6	3593.7	-8.9	3584.8
		-16.00	2725.3	2944.7	5670.0	3750.0	-8.9	3741.1
		-16.50	2800.2	3069.8	5870.0	3882.3	-8.9	3873.4
		-17.00	2818.7	3194.9	6013.6	3977.2	-8.9	3968.4
		-17.50	2789.5	3320.0	6109.5	4040.7	-8.9	4031.8
-18.00	2838.7	3445.1	6283.9	4156.0	-8.9	4147.1		
-18.50	2854.2	3570.2	6424.4	4249.0	-8.9	4240.1		
-19.00	2824.6	3695.3	6519.9	4312.1	-8.9	4303.2		
-19.50	2764.1	3820.5	6584.6	4354.9	-8.9	4346.0		
-20.00	2920.5	3945.6	6866.1	4541.1	-8.9	4532.2		
19-1008_11	0.62	-6.00	136.3	0.0	136.3	90.2	-135.0	-44.9
		-6.50	146.6	0.0	146.6	97.0	-135.0	-38.1
		-7.00	273.2	5.5	278.7	184.3	-135.0	49.3
		-7.50	413.9	39.6	453.5	300.0	-135.0	164.9
		-8.00	421.6	89.8	511.4	338.2	-135.0	203.2
		-8.50	426.6	135.6	562.2	371.8	-135.0	236.8
		-9.00	445.6	171.0	616.7	407.8	-135.0	272.8
		-9.50	469.4	204.8	674.2	445.9	-135.0	310.8
		-10.00	434.6	239.8	674.4	446.0	-135.0	311.0
		-10.50	436.3	281.8	718.1	475.0	-135.0	339.9
		-11.00	442.9	330.8	773.7	511.7	-135.0	376.7
		-11.50	413.4	389.8	803.1	531.2	-135.0	396.1
		-12.00	296.8	464.1	760.9	503.2	-135.0	368.2
		-12.50	937.8	491.9	1429.7	945.6	-135.0	810.5
		-13.00	1332.2	579.6	1911.8	1264.4	-135.0	1129.4
		-13.50	1240.8	683.1	1923.9	1272.4	-135.0	1137.4
		-14.00	1284.1	788.6	2072.7	1370.8	-135.0	1235.8
		-14.50	1314.6	895.2	2209.8	1461.5	-135.0	1326.5
		-15.00	1333.3	1001.8	2335.1	1544.4	-135.0	1409.4
		-15.50	1367.1	1101.6	2468.7	1632.8	-135.0	1497.7
		-16.00	1559.2	1185.9	2745.0	1815.5	-135.0	1680.5
		-16.50	1596.3	1284.4	2880.7	1905.2	-135.0	1770.2
		-17.00	1629.7	1379.2	3008.9	1990.0	-135.0	1855.0
		-17.50	1977.8	1468.7	3446.5	2279.4	-135.0	2144.4
		-18.00	2477.9	1581.5	4059.4	2684.8	-135.0	2549.8
		-18.50	2562.5	1706.6	4269.1	2823.5	-135.0	2688.4
		-19.00	2596.0	1831.7	4427.7	2928.4	-135.0	2793.3
		-19.50	2580.8	1956.8	4537.6	3001.1	-135.0	2866.0
		-20.00	2846.1	2081.9	4928.0	3259.3	-135.0	3124.2
		-20.50	2603.4	2207.0	4810.4	3181.5	-135.0	3046.5
-21.00	1949.5	2332.2	4281.6	2831.8	-135.0	2696.7		
-21.50	1865.2	2450.1	4315.3	2854.0	-135.0	2719.0		
-22.00	1633.6	2575.2	4208.8	2783.6	-135.0	2648.6		
-22.50	1528.9	2700.3	4229.2	2797.1	-135.0	2662.0		
-23.00	1403.5	2813.7	4217.2	2789.1	-135.0	2654.1		
-23.50	1638.9	2889.1	4528.0	2994.7	-135.0	2859.7		
-24.00	1676.1	2986.2	4662.3	3083.6	-135.0	2948.5		
-24.50	1642.1	3096.4	4738.5	3133.9	-135.0	2998.9		
-25.00	1604.9	3201.2	4806.0	3178.6	-135.0	3043.5		
-25.50	2630.1	3289.6	5919.7	3915.1	-135.0	3780.1		
-26.00	2428.7	3414.7	5843.4	3864.7	-135.0	3729.7		
-26.50	2422.6	3539.8	5962.4	3943.4	-135.0	3808.4		
-27.00	2456.2	3664.9	6121.1	4048.4	-135.0	3913.3		
-27.50	2531.2	3790.0	6321.3	4180.7	-135.0	4045.7		
-28.00	2738.8	3915.2	6654.0	4400.8	-135.0	4265.7		
-28.50	2967.6	4040.2	7007.8	4634.8	-135.0	4499.8		
-29.00	3093.1	4165.3	7258.4	4800.6	-135.0	4665.5		
-29.50	3894.2	4290.5	8184.6	5413.1	-135.0	5278.1		
-30.00	4037.8	4415.6	8453.4	5590.9	-135.0	5455.8		
19-1008_12	3.57	-6.00	1574.5	1357.6	2932.1	1939.2	0.0	1939.2
		-6.50	912.3	1456.0	2368.3	1566.3	0.0	1566.3
		-7.00	718.5	1578.0	2296.5	1518.8	0.0	1518.8
		-7.50	526.5	1703.1	2229.6	1474.6	0.0	1474.6
		-8.00	326.8	1827.0	2153.9	1424.5	0.0	1424.5
		-8.50	250.5	1890.8	2141.2	1416.2	0.0	1416.2
		-9.00	197.1	1909.4	2106.5	1393.2	0.0	1393.2
		-9.50	213.2	1923.0	2136.2	1412.8	0.0	1412.8
		-10.00	209.1	1950.1	2159.2	1428.1	0.0	1428.1
		-10.50	180.8	2005.2	2186.0	1445.8	0.0	1445.8
		-11.00	122.7	2047.7	2170.3	1435.4	0.0	1435.4
		-11.50	181.9	2056.0	2237.8	1480.0	0.0	1480.0
		-12.00	163.7	2095.7	2259.4	1494.3	0.0	1494.3
		-12.50	160.4	2110.1	2270.6	1501.7	0.0	1501.7
		-13.00	183.3	2121.4	2304.7	1524.2	0.0	1524.2
-13.50	266.3	2135.4	2401.6	1588.4	0.0	1588.4		
-14.00	288.4	2169.8	2458.2	1625.8	0.0	1625.8		
-14.50	288.5	2214.7	2503.2	1655.5	0.0	1655.5		
-15.00	298.3	2246.2	2544.5	1682.9	0.0	1682.9		

Project : ZWO380 Funderingen  
 Onderdeel : RLL-TBG380

Alle niveaus/hoogtes/peilmaten zijn t.o.v.: N.A.P.

sondering	maaiveld niveau	paalpunt niveau	Bezwijkdraagvermogen			Rekenwaarden		
			R <sub>b,real</sub> [kN]	R <sub>s,real</sub> [kN]	R <sub>c,real</sub> [kN]	R <sub>d</sub> [kN]	F <sub>hkd</sub> [kN]	R <sub>znetto;d</sub> [kN]
19-1008_12	3.57	-15.50	356.6	2271.0	2627.6	1737.8	0.0	1737.8
		-16.00	404.1	2311.7	2715.7	1796.1	0.0	1796.1
		-16.50	412.6	2367.3	2779.9	1838.6	0.0	1838.6
		-17.00	443.0	2413.4	2856.4	1889.2	0.0	1889.2
		-17.50	434.0	2482.3	2916.3	1928.8	0.0	1928.8
		-18.00	723.7	2535.5	3259.2	2155.6	0.0	2155.6
		-18.50	730.9	2658.7	3389.6	2241.8	0.0	2241.8
		-19.00	1048.0	2771.4	3819.3	2526.0	0.0	2526.0
		-19.50	1169.2	2874.4	4043.6	2674.4	0.0	2674.4
		-20.00	1457.3	2963.3	4420.5	2923.6	0.0	2923.6
		-20.50	1360.0	3063.3	4423.3	2925.5	0.0	2925.5
		-21.00	1736.6	3157.0	4893.7	3236.6	0.0	3236.6
		-21.50	1834.3	3270.7	5104.9	3376.3	0.0	3376.3
		-22.00	1926.9	3394.0	5320.9	3519.1	0.0	3519.1
		-22.50	1945.3	3517.2	5462.6	3612.8	0.0	3612.8
		-23.00	2189.4	3630.1	5819.5	3848.9	0.0	3848.9
		-23.50	1962.8	3738.8	5701.6	3770.9	0.0	3770.9
		-24.00	1409.7	3854.2	5263.9	3481.4	0.0	3481.4
		-24.50	1223.6	3979.3	5202.8	3441.0	0.0	3441.0
		-25.00	1071.3	4104.4	5175.7	3423.1	0.0	3423.1
		-25.50	822.7	4269.5	5092.2	3367.9	0.0	3367.9
		-26.00	765.4	4435.6	5200.9	3439.8	0.0	3439.8
		-26.50	767.9	4531.2	5299.1	3504.7	0.0	3504.7
		-27.00	763.3	4620.6	5383.8	3560.7	0.0	3560.7
		-27.50	727.5	4723.1	5450.6	3604.9	0.0	3604.9
		-28.00	1243.1	4797.1	6040.2	3994.8	0.0	3994.8
		-28.50	1808.9	4892.2	6701.1	4431.9	0.0	4431.9
		-29.00	1868.1	5017.3	6885.4	4553.8	0.0	4553.8
		19-1008_17	0.20	-6.00	143.4	0.0	143.4	94.8
-6.50	241.3			0.0	241.3	159.6	-144.6	15.0
-7.00	194.5			0.0	194.5	128.6	-166.5	-37.9
-7.50	167.9			0.0	167.9	111.0	-188.6	-77.5
-8.00	185.8			0.0	185.8	122.9	-188.6	-65.7
-8.50	230.2			0.0	230.2	152.3	-188.6	-36.3
-9.00	236.1			0.0	236.1	156.2	-188.6	-32.4
-9.50	684.9			0.0	684.9	453.0	-188.6	264.4
-10.00	463.1			0.0	463.1	306.3	-188.6	117.7
-10.50	856.2			19.2	875.4	579.0	-188.6	390.4
-11.00	1875.8			97.6	1973.5	1305.2	-188.6	1116.6
-11.50	2022.6			222.8	2245.3	1485.0	-188.6	1296.4
-12.00	2130.2			347.9	2478.1	1638.9	-188.6	1450.4
-12.50	1845.0			473.0	2317.9	1533.0	-188.6	1344.5
-13.00	1832.0			598.1	2430.1	1607.2	-188.6	1418.6
-13.50	1836.1			723.2	2559.3	1692.7	-188.6	1504.1
-14.00	1853.6			848.3	2701.9	1787.0	-188.6	1598.4
-14.50	2019.0			973.4	2992.3	1979.1	-188.6	1790.5
-15.00	2230.5			1089.0	3319.5	2195.4	-188.6	2006.8
-15.50	2288.0			1214.1	3502.1	2316.2	-188.6	2127.6
-16.00	1392.2			1339.2	2731.4	1806.5	-188.6	1617.9
-16.50	1196.2			1464.3	2660.5	1759.6	-188.6	1571.0
-17.00	1222.3			1584.3	2806.6	1856.2	-188.6	1667.6
-17.50	1051.8			1713.8	2765.6	1829.1	-188.6	1640.6
-18.00	894.3			1864.1	2758.4	1824.4	-188.6	1635.8
-18.50	1193.2			1964.6	3157.8	2088.5	-188.6	1899.9
-19.00	1374.9			2051.3	3426.2	2266.0	-188.6	2077.4
-19.50	1300.2			2151.4	3451.6	2282.8	-188.6	2094.2
-20.00	1350.8			2252.3	3603.1	2383.0	-188.6	2194.5
-20.50	1460.7			2359.5	3820.2	2526.6	-188.6	2338.0
-21.00	1315.9	2470.1	3786.0	2504.0	-188.6	2315.4		
-21.50	1533.7	2594.0	4127.7	2730.0	-188.6	2541.4		
-22.00	1836.4	2700.7	4537.0	3000.7	-188.6	2812.1		
-22.50	1614.4	2825.8	4440.2	2936.7	-188.6	2748.1		
-23.00	1496.0	2950.9	4446.9	2941.1	-188.6	2752.5		
-23.50	1415.7	3076.0	4491.7	2970.7	-188.6	2782.1		
-24.00	1362.8	3191.4	4554.2	3012.0	-188.6	2823.5		
-24.50	1347.8	3291.2	4639.0	3068.1	-188.6	2879.5		
-25.00	1371.3	3369.1	4740.4	3135.2	-188.6	2946.6		
-25.50	1396.6	3444.6	4841.2	3201.8	-188.6	3013.3		
-26.00	1441.9	3518.3	4960.2	3280.6	-188.6	3092.0		
-26.50	1595.4	3591.8	5187.2	3430.7	-188.6	3242.1		
-27.00	614.4	3679.1	4293.5	2839.6	-188.6	2651.0		
-27.50	559.6	3772.6	4332.2	2865.2	-188.6	2676.6		
-28.00	531.0	3867.9	4398.9	2909.3	-188.6	2720.7		
-28.50	436.8	3967.9	4404.7	2913.2	-188.6	2724.6		
-29.00	248.0	4072.8	4320.9	2857.7	-188.6	2669.2		
-29.50	752.0	4102.5	4854.4	3210.6	-188.6	3022.0		
-30.00	1370.2	4182.1	5552.3	3672.2	-188.6	3483.6		
19-1008_20	-0.03	-6.00	478.7	125.8	604.5	399.8	-35.5	364.3
		-6.50	686.9	166.4	853.3	564.4	-35.5	528.8
		-7.00	652.0	243.5	895.5	592.3	-35.5	556.7
		-7.50	678.1	310.5	988.6	653.8	-35.5	618.3
		-8.00	457.8	362.3	820.1	542.4	-35.5	506.8
		-8.50	437.1	412.7	849.9	562.1	-35.5	526.5
		-9.00	413.6	482.7	896.4	592.8	-35.5	557.3
		-9.50	384.4	539.4	923.7	610.9	-35.5	575.4
		-10.00	282.1	604.8	886.9	586.6	-35.5	551.1
		-10.50	464.3	620.5	1084.8	717.4	-35.5	681.9
		-11.00	374.9	705.4	1080.3	714.5	-35.5	678.9
		-11.50	260.2	797.1	1057.3	699.2	-35.5	663.7
		-12.00	285.6	814.9	1100.5	727.9	-35.5	692.3
		-12.50	311.3	835.4	1146.7	758.4	-35.5	722.9
-13.00	293.0	874.9	1167.9	772.4	-35.5	736.9		
-13.50	383.5	892.7	1276.1	844.0	-35.5	808.5		
-14.00	402.7	927.5	1330.2	879.8	-35.5	844.2		



Project : ZWO380 Funderingen  
 Onderdeel : RLL-TBG380

Alle niveaus/hoogtes/peilmaten zijn t.o.v.: N.A.P.

sondering	maaiveld niveau	paalpunt niveau	Bezwijkdraagvermogen			Rekenwaarden		
			R <sub>b,real</sub> [kN]	R <sub>s,real</sub> [kN]	R <sub>c,real</sub> [kN]	R <sub>s,d</sub> [kN]	F <sub>h,k;d</sub> [kN]	R <sub>c,netto;d</sub> [kN]
19-1008_20	-0.03	-14.50	355.8	992.1	1347.9	891.4	-35.5	855.9
		-15.00	336.3	1065.9	1402.2	927.4	-35.5	891.8
		-15.50	334.7	1107.3	1442.1	953.7	-35.5	918.2
		-16.00	346.3	1138.4	1484.7	981.9	-35.5	946.4
		-16.50	331.0	1182.5	1513.6	1001.0	-35.5	965.5
		-17.00	354.0	1211.0	1565.1	1035.1	-35.5	999.6
		-17.50	526.9	1246.0	1772.9	1172.6	-35.5	1137.0
		-18.00	542.0	1311.6	1853.7	1226.0	-35.5	1190.4
		-18.50	511.6	1388.4	1900.0	1256.6	-35.5	1221.1
		-19.00	611.3	1445.8	2057.1	1360.5	-35.5	1325.0
		-19.50	720.2	1523.2	2243.4	1483.7	-35.5	1448.2
		-20.00	642.1	1603.0	2245.1	1484.8	-35.5	1449.3
		-20.50	483.7	1705.7	2189.4	1448.0	-35.5	1412.5
		-21.00	380.9	1843.3	2224.3	1471.1	-35.5	1435.5
		-21.50	367.4	1901.7	2269.1	1500.7	-35.5	1465.2
		-22.00	369.7	1940.1	2309.8	1527.6	-35.5	1492.1
		-22.50	358.2	1982.1	2340.3	1547.8	-35.5	1512.3
		-23.00	758.0	2015.9	2773.9	1834.6	-35.5	1799.1
		-23.50	891.0	2081.8	2972.8	1966.2	-35.5	1930.6
		-24.00	1010.4	2155.6	3166.1	2094.0	-35.5	2058.4
		-24.50	1106.5	2233.0	3339.5	2208.6	-35.5	2173.1
		-25.00	1140.6	2328.1	3468.8	2294.2	-35.5	2258.6
		-25.50	1186.4	2414.6	3601.1	2381.6	-35.5	2346.1
		-26.00	1224.2	2499.2	3723.4	2462.6	-35.5	2427.1
		-26.50	1321.2	2575.7	3896.9	2577.3	-35.5	2541.7
		-27.00	1100.5	2668.9	3769.4	2493.0	-35.5	2457.4
		-27.50	1132.0	2750.8	3882.8	2568.0	-35.5	2532.5
		-28.00	1094.5	2824.9	3919.4	2592.2	-35.5	2556.7
		-28.50	1085.8	2911.7	3997.6	2643.9	-35.5	2608.4
		-29.00	1074.2	2992.2	4066.4	2689.4	-35.5	2653.9
-29.50	1090.8	3056.9	4147.7	2743.2	-35.5	2707.7		
-30.00	1105.7	3138.6	4244.3	2807.1	-35.5	2771.6		
19-1008_21	1.78	-6.00	1028.7	273.3	1302.1	861.1	-110.9	750.2
		-6.50	835.6	353.4	1189.0	786.4	-110.9	675.5
		-7.00	781.9	433.1	1214.9	803.5	-110.9	692.6
		-7.50	775.3	531.1	1306.4	864.0	-110.9	753.1
		-8.00	765.4	622.9	1388.4	918.2	-110.9	807.3
		-8.50	692.8	715.6	1408.4	931.5	-110.9	820.6
		-9.00	682.9	763.6	1446.5	956.7	-110.9	845.8
		-9.50	836.9	799.7	1636.6	1082.4	-110.9	971.5
		-10.00	831.9	854.7	1686.7	1115.5	-110.9	1004.6
		-10.50	859.1	903.0	1762.1	1165.4	-110.9	1054.5
		-11.00	854.9	958.4	1813.3	1199.3	-110.9	1088.4
		-11.50	851.4	1028.3	1879.7	1243.2	-110.9	1132.3
		-12.00	818.0	1106.8	1924.8	1273.0	-110.9	1162.1
		-12.50	829.7	1167.1	1996.8	1320.6	-110.9	1209.7
		-13.00	816.0	1236.8	2052.7	1357.6	-110.9	1246.7
		-13.50	819.6	1313.9	2133.5	1411.0	-110.9	1300.1
		-14.00	752.8	1428.6	2181.4	1442.7	-110.9	1331.8
		-14.50	619.8	1543.5	2163.4	1430.8	-110.9	1319.9
		-15.00	521.5	1627.6	2149.2	1421.4	-110.9	1310.5
		-15.50	521.4	1689.0	2210.3	1461.9	-110.9	1351.0
		-16.00	433.7	1807.5	2241.2	1482.3	-110.9	1371.4
		-16.50	280.8	1925.9	2206.7	1459.5	-110.9	1348.5
		-17.00	300.0	1946.0	2246.1	1485.5	-110.9	1374.6
		-17.50	343.9	1969.5	2313.4	1530.0	-110.9	1419.1
		-18.00	435.6	2014.4	2450.0	1620.4	-110.9	1509.5
		-18.50	346.4	2144.2	2490.6	1647.2	-110.9	1536.3
		-19.00	307.6	2234.8	2542.4	1681.5	-110.9	1570.5
		-19.50	307.1	2257.8	2565.0	1696.4	-110.9	1585.5
		-20.00	311.0	2276.2	2587.2	1711.1	-110.9	1600.2
		-20.50	317.7	2294.3	2612.0	1727.5	-110.9	1616.6
-21.00	335.4	2312.6	2648.0	1751.3	-110.9	1640.4		
-21.50	352.1	2334.7	2686.8	1777.0	-110.9	1666.1		
-22.00	366.2	2360.3	2726.5	1803.2	-110.9	1692.3		
-22.50	369.7	2391.6	2761.3	1826.2	-110.9	1715.3		
-23.00	372.9	2422.6	2795.5	1848.9	-110.9	1738.0		
-23.50	395.6	2452.4	2848.0	1883.6	-110.9	1772.7		
-24.00	407.2	2487.8	2895.0	1914.7	-110.9	1803.8		
-24.50	405.3	2524.1	2929.5	1937.5	-110.9	1826.6		
-25.00	409.4	2562.4	2971.8	1965.4	-110.9	1854.5		
-25.50	407.9	2602.6	3010.4	1991.0	-110.9	1880.1		
-26.00	408.7	2641.0	3049.8	2017.1	-110.9	1906.1		
-26.50	411.0	2675.9	3086.8	2041.5	-110.9	1930.6		
-27.00	411.3	2711.6	3122.9	2065.4	-110.9	1954.5		
-27.50	433.1	2746.6	3179.8	2103.0	-110.9	1992.1		
-28.00	437.8	2784.5	3222.3	2131.1	-110.9	2020.2		
-28.50	439.6	2823.5	3263.2	2158.2	-110.9	2047.3		
-29.00	453.9	2861.4	3315.3	2192.7	-110.9	2081.8		
-29.50	465.7	2901.2	3367.0	2226.8	-110.9	2115.9		
-30.00	467.8	2943.8	3411.6	2256.3	-110.9	2145.4		
251.S01	-1.05	-6.00	673.9	417.3	1091.2	721.7	-12.2	709.5
		-6.50	430.4	503.1	933.5	617.4	-12.2	605.2
		-7.00	379.8	603.2	983.0	650.1	-12.2	637.9
		-7.50	278.9	700.0	978.9	647.4	-12.2	635.2
		-8.00	196.5	788.9	985.4	651.7	-12.2	639.6
		-8.50	110.3	848.8	959.1	634.3	-12.2	622.2
		-9.00	512.4	857.8	1370.2	906.2	-12.2	894.1
		-9.50	679.2	913.1	1592.3	1053.1	-12.2	1041.0
		-10.00	691.9	997.0	1688.9	1117.0	-12.2	1104.8
		-10.50	676.5	1095.6	1772.1	1172.0	-12.2	1159.8
		-11.00	657.0	1170.4	1827.4	1208.6	-12.2	1196.4
		-11.50	709.0	1215.9	1924.9	1273.1	-12.2	1260.9
-12.00	988.0	1261.1	2249.1	1487.5	-12.2	1475.3		

Project : ZWO380 Funderingen  
 Onderdeel : RLL-TBG380

Alle niveaus/hoogtes/peilmaten zijn t.o.v.: N.A.P.

sondering	maaiveld		Beziwkdraagvermogen			Rekenwaarden		
	niveau	paalpunt niveau	R <sub>b,real</sub> [kN]	R <sub>s,real</sub> [kN]	R <sub>c,real</sub> [kN]	R <sub>d</sub> [kN]	F <sub>hkd</sub> [kN]	R <sub>z,netto;d</sub> [kN]
251.S01	-1.05	-12.50	1058.4	1338.0	2396.4	1584.9	-12.2	1572.7
		-13.00	761.7	1428.8	2190.5	1448.7	-12.2	1436.5
		-13.50	782.8	1514.4	2297.2	1519.3	-12.2	1507.1
		-14.00	733.8	1633.4	2367.2	1565.6	-12.2	1553.4
		-14.50	624.8	1751.7	2376.5	1571.8	-12.2	1559.6
		-15.00	432.6	1879.7	2312.3	1529.3	-12.2	1517.1
		-15.50	1352.0	1937.0	3289.0	2175.3	-12.2	2163.1
		-16.00	1607.9	2052.5	3660.4	2420.9	-12.2	2408.7
		-16.50	1149.9	2177.6	3327.5	2200.7	-12.2	2188.5
		-17.00	1109.8	2301.3	3411.2	2256.1	-12.2	2243.9
		-17.50	1119.7	2419.4	3539.2	2340.7	-12.2	2328.5
		-18.00	1046.1	2531.0	3577.1	2365.8	-12.2	2353.6
		-18.50	903.9	2655.9	3559.8	2354.4	-12.2	2342.2
		-19.00	680.4	2731.0	3411.4	2256.2	-12.2	2244.0
		-19.50	529.9	2811.2	3341.1	2209.7	-12.2	2197.6
		-20.00	438.1	2908.5	3346.6	2213.3	-12.2	2201.2
		-20.50	310.4	3044.6	3355.0	2218.9	-12.2	2206.7
		-21.00	243.3	3187.9	3431.2	2269.3	-12.2	2257.1
		-21.50	220.6	3247.4	3468.0	2293.6	-12.2	2281.5
		-22.00	223.6	3266.0	3489.6	2307.9	-12.2	2295.7
		-22.50	261.7	3290.6	3552.3	2349.4	-12.2	2337.2
		-23.00	326.4	3330.0	3656.4	2418.3	-12.2	2406.1
		-23.50	432.2	3381.6	3813.8	2522.4	-12.2	2510.2
		-24.00	444.7	3451.4	3896.1	2576.8	-12.2	2564.6
		-24.50	461.6	3515.0	3976.6	2630.0	-12.2	2617.8
		-25.00	698.0	3572.7	4270.7	2824.5	-12.2	2812.4
		-25.50	1114.2	3676.3	4790.4	3168.3	-12.2	3156.1
		-26.00	1673.3	3828.1	5501.4	3638.5	-12.2	3626.3
		-26.50	2555.8	3974.3	6530.2	4318.9	-12.2	4306.7
		-27.00	1787.8	4099.5	5887.2	3893.7	-12.2	3881.5
-27.50	1843.6	4224.6	6068.1	4013.3	-12.2	4001.1		
-28.00	1760.1	4349.7	6109.8	4040.8	-12.2	4028.7		
-28.50	1097.7	4474.8	5572.5	3685.5	-12.2	3673.3		
-29.00	841.7	4599.7	5441.4	3598.8	-12.2	3586.7		
-29.50	778.6	4683.7	5462.3	3612.6	-12.2	3600.5		
-30.00	539.7	4783.8	5323.5	3520.8	-12.2	3508.6		
19-1008_29	0.79	-6.00	1333.7	757.2	2090.9	1382.9	-5.9	1377.0
		-6.50	1620.2	846.0	2466.2	1631.1	-5.9	1625.2
		-7.00	1549.9	948.4	2498.3	1652.3	-5.9	1646.4
		-7.50	1536.4	1054.8	2591.2	1713.8	-5.9	1707.9
		-8.00	1542.4	1169.2	2711.5	1793.3	-5.9	1787.4
		-8.50	1537.2	1282.7	2819.9	1865.0	-5.9	1859.1
		-9.00	1377.8	1381.5	2759.3	1825.0	-5.9	1819.1
		-9.50	571.1	1473.7	2044.8	1352.4	-5.9	1346.5
		-10.00	551.7	1559.9	2111.6	1396.6	-5.9	1390.7
		-10.50	506.4	1660.0	2166.4	1432.8	-5.9	1426.9
		-11.00	431.8	1759.3	2191.1	1449.2	-5.9	1443.3
		-11.50	266.0	1870.2	2136.2	1412.9	-5.9	1407.0
		-12.00	481.0	1922.4	2403.3	1589.5	-5.9	1583.6
		-12.50	383.7	2035.6	2419.3	1600.1	-5.9	1594.2
		-13.00	280.2	2122.8	2403.0	1589.3	-5.9	1583.4
		-13.50	290.8	2159.3	2450.2	1620.5	-5.9	1614.6
		-14.00	294.2	2202.4	2496.6	1651.2	-5.9	1645.3
		-14.50	303.8	2232.3	2536.1	1677.3	-5.9	1671.4
		-15.00	323.7	2257.8	2581.5	1707.3	-5.9	1701.4
		-15.50	403.0	2288.6	2691.6	1780.1	-5.9	1774.2
		-16.00	348.9	2367.0	2715.8	1796.2	-5.9	1790.3
		-16.50	362.4	2396.0	2758.3	1824.3	-5.9	1818.4
		-17.00	405.0	2425.2	2830.2	1871.8	-5.9	1865.9
		-17.50	1025.3	2467.5	3492.8	2310.0	-5.9	2304.1
		-18.00	1424.0	2570.8	3994.8	2642.1	-5.9	2636.2
		-18.50	1337.0	2695.9	4032.9	2667.3	-5.9	2661.4
		-19.00	918.3	2817.0	3735.3	2470.4	-5.9	2464.5
		-19.50	2199.8	2910.6	5110.3	3379.8	-5.9	3373.9
		-20.00	2679.2	3035.7	5714.9	3779.7	-5.9	3773.8
		-20.50	1797.9	3160.8	4958.7	3279.5	-5.9	3273.6
-21.00	1486.7	3285.9	4772.6	3156.5	-5.9	3150.6		
-21.50	1117.6	3411.0	4528.6	2995.1	-5.9	2989.2		
-22.00	940.5	3536.1	4476.6	2960.7	-5.9	2954.8		
-22.50	679.3	3681.3	4360.6	2884.0	-5.9	2878.1		
-23.00	625.9	3788.5	4414.4	2919.6	-5.9	2913.7		
-23.50	704.9	3862.7	4567.6	3020.9	-5.9	3015.0		
-24.00	660.0	3950.1	4610.1	3049.0	-5.9	3043.1		
-24.50	625.6	4038.9	4664.5	3085.0	-5.9	3079.1		
-25.00	581.1	4133.3	4714.4	3118.0	-5.9	3112.1		
-25.50	601.9	4191.9	4793.8	3170.5	-5.9	3164.6		
-26.00	601.4	4259.3	4860.7	3214.8	-5.9	3208.9		
-26.50	593.5	4322.1	4915.7	3251.1	-5.9	3245.2		
-27.00	574.7	4401.0	4975.7	3290.8	-5.9	3284.9		
-27.50	594.5	4460.6	5055.2	3343.4	-5.9	3337.5		
-28.00	581.1	4518.8	5099.8	3372.9	-5.9	3367.0		
-28.50	584.6	4576.5	5161.1	3413.4	-5.9	3407.5		
-29.00	803.1	4640.1	5443.2	3600.0	-5.9	3594.1		
-29.50	961.0	4740.5	5701.6	3770.9	-5.9	3765.0		
-30.00	807.4	4825.6	5633.1	3725.6	-5.9	3719.7		
283.S02	0.17	-6.00	1139.4	567.0	1706.4	1128.6	-11.9	1116.7
		-6.50	1184.4	639.1	1823.5	1206.0	-11.9	1194.1
		-7.00	1149.0	726.6	1875.7	1240.5	-11.9	1228.6
		-7.50	1190.8	795.0	1985.8	1313.4	-11.9	1301.5
		-8.00	1246.8	862.6	2109.4	1395.1	-11.9	1383.2
		-8.50	1241.4	944.8	2186.2	1445.9	-11.9	1434.0
		-9.00	1225.9	1020.5	2246.3	1485.7	-11.9	1473.8
		-9.50	939.5	1084.6	2024.2	1338.7	-11.9	1326.9
		-10.00	934.9	1156.8	2091.7	1383.4	-11.9	1371.5

Project : ZWO380 Funderingen  
 Onderdeel : RLL-TBG380

Alle niveaus/hoogtes/peilmaten zijn t.o.v.: N.A.P.

sondering	maaiveld niveau	paalpunt niveau	Beziwkdraagvermogen			Rekenwaarden		
			R <sub>b,real</sub> [kN]	R <sub>s,real</sub> [kN]	R <sub>c,real</sub> [kN]	R <sub>d</sub> [kN]	F <sub>hkd</sub> [kN]	R <sub>c,netto;d</sub> [kN]
283.S02	0.17	-10.50	921.1	1226.4	2147.4	1420.3	-11.9	1408.4
		-11.00	908.8	1294.4	2203.3	1457.2	-11.9	1445.3
		-11.50	831.7	1367.5	2199.1	1454.5	-11.9	1442.6
		-12.00	1191.8	1414.3	2606.0	1723.6	-11.9	1711.7
		-12.50	1341.2	1495.5	2836.7	1876.1	-11.9	1864.2
		-13.00	1486.9	1585.8	3072.7	2032.2	-11.9	2020.3
		-13.50	1632.9	1686.4	3319.3	2195.3	-11.9	2183.4
		-14.00	1668.6	1805.8	3474.4	2297.9	-11.9	2286.0
		-14.50	1643.0	1925.2	3568.2	2359.9	-11.9	2348.0
		-15.00	1600.7	2031.8	3632.5	2402.4	-11.9	2390.6
		-15.50	1823.4	2123.0	3946.4	2610.1	-11.9	2598.2
		-16.00	1977.7	2223.0	4200.7	2778.3	-11.9	2766.4
		-16.50	2147.5	2334.4	4481.9	2964.2	-11.9	2952.3
		-17.00	2482.4	2453.7	4936.2	3264.7	-11.9	3252.8
		-17.50	2534.8	2578.8	5113.6	3382.0	-11.9	3370.1
		-18.00	2411.3	2703.9	5115.2	3383.1	-11.9	3371.2
		-18.50	2452.7	2829.0	5281.8	3493.2	-11.9	3481.3
		-19.00	2493.9	2954.2	5448.1	3603.2	-11.9	3591.4
		-19.50	2506.7	3079.3	5586.0	3694.5	-11.9	3682.6
		-20.00	2361.0	3204.4	5565.4	3680.8	-11.9	3668.9
		-20.50	2585.0	3323.9	5908.9	3908.0	-11.9	3896.1
		-21.00	2877.2	3449.0	6326.2	4184.0	-11.9	4172.1
		-21.50	2917.2	3574.1	6491.3	4293.2	-11.9	4281.3
		-22.00	2924.8	3699.3	6624.0	4381.0	-11.9	4369.1
		-22.50	2938.1	3824.4	6762.5	4472.5	-11.9	4460.7
		-23.00	2991.4	3949.5	6940.9	4590.5	-11.9	4578.6
		-23.50	3339.1	4074.6	7413.7	4903.2	-11.9	4891.3
		-24.00	2850.0	4199.7	7049.7	4662.5	-11.9	4650.6
		-24.50	1247.6	4324.8	5572.5	3685.5	-11.9	3673.6
-25.00	1009.8	4449.9	5459.8	3611.0	-11.9	3599.1		
-25.50	749.8	4575.1	5324.9	3521.7	-11.9	3509.9		
-26.00	622.3	4700.2	5322.5	3520.2	-11.9	3508.3		
-26.50	441.6	4831.9	5273.5	3487.7	-11.9	3475.9		
-27.00	459.1	4877.6	5336.7	3529.6	-11.9	3517.7		
-27.50	484.7	4920.9	5405.6	3575.1	-11.9	3563.3		
-28.00	418.2	4975.4	5393.6	3567.2	-11.9	3555.3		
-28.50	385.3	5044.5	5429.8	3591.1	-11.9	3579.2		
-29.00	377.2	5093.8	5471.0	3618.4	-11.9	3606.5		
-29.50	370.4	5137.1	5507.5	3642.5	-11.9	3630.7		
19-1008_35	0.92	-6.00	901.7	663.9	1565.6	1035.5	-7.3	1028.2
		-6.50	881.9	717.6	1599.5	1057.8	-7.3	1050.5
		-7.00	884.1	761.6	1645.7	1088.4	-7.3	1081.1
		-7.50	963.8	806.7	1770.5	1171.0	-7.3	1163.6
		-8.00	953.5	869.3	1822.8	1205.5	-7.3	1198.2
		-8.50	927.8	932.4	1860.2	1230.3	-7.3	1223.0
		-9.00	938.6	980.6	1919.2	1269.3	-7.3	1262.0
		-9.50	990.2	1029.2	2019.4	1335.6	-7.3	1328.3
		-10.00	990.6	1087.9	2078.5	1374.7	-7.3	1367.4
		-10.50	1064.6	1142.9	2207.5	1460.0	-7.3	1452.7
		-11.00	1027.1	1237.6	2264.6	1497.8	-7.3	1490.5
		-11.50	986.2	1318.1	2304.3	1524.0	-7.3	1516.7
		-12.00	973.2	1373.9	2347.1	1552.3	-7.3	1545.0
		-12.50	1098.4	1422.0	2520.5	1667.0	-7.3	1659.7
		-13.00	1260.8	1486.3	2747.0	1816.8	-7.3	1809.5
		-13.50	1337.6	1562.0	2899.7	1917.8	-7.3	1910.5
		-14.00	1573.3	1641.2	3214.4	2126.0	-7.3	2118.7
		-14.50	1588.8	1738.3	3327.1	2200.4	-7.3	2193.1
		-15.00	1499.0	1835.4	3334.4	2205.3	-7.3	2198.0
		-15.50	1514.4	1933.9	3448.2	2280.6	-7.3	2273.3
		-16.00	1508.9	2034.7	3543.7	2343.7	-7.3	2336.4
		-16.50	1435.2	2136.1	3571.3	2362.0	-7.3	2354.7
		-17.00	1418.0	2223.1	3641.1	2408.2	-7.3	2400.9
		-17.50	1621.1	2297.0	3918.1	2591.3	-7.3	2584.0
		-18.00	1593.3	2395.2	3988.4	2637.8	-7.3	2630.5
		-18.50	1740.2	2483.8	4223.9	2793.6	-7.3	2786.3
		-19.00	1747.1	2583.6	4330.7	2864.2	-7.3	2856.9
		-19.50	1800.4	2682.3	4482.7	2964.7	-7.3	2957.4
		-20.00	2120.2	2784.1	4904.3	3243.6	-7.3	3236.3
-20.50	2149.0	2909.2	5058.2	3345.4	-7.3	3338.1		
-21.00	2189.8	3034.3	5224.1	3455.1	-7.3	3447.8		
-21.50	2274.2	3159.4	5433.6	3593.7	-7.3	3586.4		
-22.00	2642.9	3281.1	5924.0	3918.0	-7.3	3910.7		
-22.50	2427.0	3406.3	5833.3	3858.0	-7.3	3850.7		
-23.00	2440.1	3531.4	5971.5	3949.4	-7.3	3942.1		
-23.50	1961.0	3656.5	5617.4	3715.2	-7.3	3707.9		
-24.00	1922.6	3781.6	5704.2	3772.6	-7.3	3765.3		
-24.50	1902.3	3903.9	5806.2	3840.1	-7.3	3832.8		
-25.00	1860.3	4021.4	5881.8	3890.1	-7.3	3882.7		
-25.50	1609.6	4155.9	5765.5	3813.2	-7.3	3805.9		
-26.00	1858.7	4281.5	6140.2	4061.0	-7.3	4053.7		
-26.50	2265.9	4390.3	6656.2	4402.3	-7.3	4395.0		
-27.00	2367.7	4515.4	6883.1	4552.3	-7.3	4545.0		
-27.50	2424.7	4640.5	7065.2	4672.8	-7.3	4665.4		
-28.00	2440.4	4765.7	7206.1	4765.9	-7.3	4758.6		
-28.50	2704.0	4890.8	7594.8	5023.0	-7.3	5015.7		
-29.00	2838.3	5015.9	7854.2	5194.6	-7.3	5187.3		
-29.50	1489.9	5141.0	6630.9	4385.5	-7.3	4378.2		
-30.00	1230.7	5266.1	6496.8	4296.9	-7.3	4289.6		
312.S03	3.78	-6.00	583.8	822.7	1406.5	930.2	0.0	930.2
		-6.50	518.6	917.6	1436.3	949.9	0.0	949.9
		-7.00	398.1	1028.8	1426.9	943.7	0.0	943.7
		-7.50	589.7	1096.3	1686.0	1115.1	0.0	1115.1
		-8.00	1623.7	1169.8	2793.5	1847.6	0.0	1847.6
-8.50	1517.1	1294.9	2812.0	1859.8	0.0	1859.8		

Project : ZWO380 Funderingen  
 Onderdeel : RLL-TBG380

Alle niveaus/hoogtes/peilmaten zijn t.o.v.: N.A.P.

sondering	maaiveld niveau	paalpunt niveau	Bezwijkdraagvermogen			Rekenwaarden		
			R <sub>z,real</sub> [kN]	R <sub>z,real</sub> [kN]	R <sub>z,real</sub> [kN]	R <sub>z,d</sub> [kN]	F <sub>hkd</sub> [kN]	R <sub>z,netto;d</sub> [kN]
312.S03	3.78	-9.00	1615.5	1420.0	3035.5	2007.6	0.0	2007.6
		-9.50	1607.8	1545.1	3153.0	2085.3	0.0	2085.3
		-10.00	1720.3	1670.3	3390.6	2242.4	0.0	2242.4
		-10.50	1950.1	1793.9	3744.0	2476.2	0.0	2476.2
		-11.00	1717.0	1910.5	3627.5	2399.1	0.0	2399.1
		-11.50	1778.5	2035.6	3814.2	2522.6	0.0	2522.6
		-12.00	1840.2	2160.7	4000.8	2646.1	0.0	2646.1
		-12.50	1707.0	2285.8	3992.8	2640.7	0.0	2640.7
		-13.00	1645.8	2407.3	4053.0	2680.6	0.0	2680.6
		-13.50	1836.1	2495.5	4331.6	2864.8	0.0	2864.8
		-14.00	1852.4	2595.6	4448.0	2941.8	0.0	2941.8
		-14.50	1792.2	2695.7	4487.8	2968.1	0.0	2968.1
		-15.00	1688.2	2791.4	4479.6	2962.7	0.0	2962.7
		-15.50	1667.9	2891.5	4559.4	3015.5	0.0	3015.5
		-16.00	1630.2	2988.3	4618.5	3054.6	0.0	3054.6
		-16.50	1539.2	3088.4	4627.6	3060.6	0.0	3060.6
		-17.00	1477.9	3180.9	4658.8	3081.2	0.0	3081.2
		-17.50	1525.2	3253.2	4778.4	3160.3	0.0	3160.3
		-18.00	945.4	3330.8	4276.2	2828.2	0.0	2828.2
		-18.50	945.7	3428.2	4374.0	2892.8	0.0	2892.8
		-19.00	940.6	3530.6	4471.2	2957.1	0.0	2957.1
		-19.50	788.6	3636.8	4425.5	2926.9	0.0	2926.9
		-20.00	636.3	3739.1	4375.3	2893.7	0.0	2893.7
		-20.50	1120.5	3828.6	4949.1	3273.2	0.0	3273.2
		-21.00	1325.4	3927.5	5252.9	3474.1	0.0	3474.1
		-21.50	1433.6	4019.4	5453.1	3606.5	0.0	3606.5
		-22.00	1640.1	4123.3	5763.3	3811.7	0.0	3811.7
		-22.50	1716.0	4245.3	5961.3	3942.7	0.0	3942.7
		-23.00	1750.6	4368.2	6118.8	4046.8	0.0	4046.8
		-23.50	1778.2	4487.4	6265.6	4143.9	0.0	4143.9
-24.00	2001.0	4596.6	6597.6	4363.5	0.0	4363.5		
-24.50	2029.3	4721.8	6751.1	4465.0	0.0	4465.0		
-25.00	1130.0	4846.9	5976.9	3953.0	0.0	3953.0		
-25.50	993.6	4964.4	5958.0	3940.5	0.0	3940.5		
-26.00	818.5	5069.4	5887.8	3894.1	0.0	3894.1		
-26.50	697.8	5191.8	5879.6	3888.6	0.0	3888.6		
-27.00	500.1	5314.2	5814.2	3845.4	0.0	3845.4		
-27.50	478.1	5379.8	5857.8	3874.2	0.0	3874.2		
-28.00	467.4	5431.8	5899.2	3901.6	0.0	3901.6		
-28.50	466.1	5471.7	5937.8	3927.1	0.0	3927.1		
-29.00	471.9	5510.9	5982.8	3956.9	0.0	3956.9		
-29.50	532.8	5556.5	6089.3	4027.3	0.0	4027.3		
19-1008_43	9.88	-6.00	835.3	723.2	1558.5	1030.7	0.0	1030.7
		-6.50	1326.8	774.2	2101.1	1389.6	0.0	1389.6
		-7.00	1350.2	871.4	2221.6	1469.3	0.0	1469.3
		-7.50	1378.9	964.7	2343.7	1550.1	0.0	1550.1
		-8.00	1415.6	1061.9	2477.5	1638.5	0.0	1638.5
		-8.50	1455.9	1152.5	2608.4	1725.1	0.0	1725.1
		-9.00	1498.9	1245.2	2744.1	1814.9	0.0	1814.9
		-9.50	1522.3	1340.0	2862.4	1893.1	0.0	1893.1
		-10.00	1741.3	1426.5	3167.8	2095.1	0.0	2095.1
		-10.50	1894.4	1530.6	3425.0	2265.2	0.0	2265.2
		-11.00	1798.3	1655.7	3454.0	2284.4	0.0	2284.4
		-11.50	1767.6	1780.8	3548.5	2346.9	0.0	2346.9
		-12.00	1741.4	1905.8	3647.3	2412.2	0.0	2412.2
		-12.50	1641.5	2029.9	3671.4	2428.2	0.0	2428.2
		-13.00	1607.4	2122.3	3729.6	2466.7	0.0	2466.7
		-13.50	1726.0	2201.7	3927.7	2597.7	0.0	2597.7
		-14.00	1736.1	2294.4	4030.5	2665.7	0.0	2665.7
		-14.50	1656.3	2394.5	4050.8	2679.1	0.0	2679.1
		-15.00	2074.2	2482.0	4556.3	3013.4	0.0	3013.4
		-15.50	2100.7	2591.0	4691.7	3103.0	0.0	3103.0
		-16.00	1947.2	2711.3	4658.5	3081.0	0.0	3081.0
		-16.50	1790.2	2836.4	4626.6	3059.9	0.0	3059.9
		-17.00	1356.4	2961.5	4317.9	2855.7	0.0	2855.7
		-17.50	1245.2	3082.0	4327.2	2861.9	0.0	2861.9
		-18.00	1214.4	3191.1	4405.5	2913.7	0.0	2913.7
		-18.50	1167.2	3288.7	4455.9	2947.1	0.0	2947.1
		-19.00	1108.6	3386.5	4495.1	2973.0	0.0	2973.0
		-19.50	1143.7	3465.6	4609.3	3048.5	0.0	3048.5
		-20.00	1280.4	3547.2	4827.6	3192.8	0.0	3192.8
		-20.50	1343.2	3650.3	4993.5	3302.6	0.0	3302.6
-21.00	1413.0	3769.9	5182.9	3427.8	0.0	3427.8		
-21.50	1825.8	3868.8	5694.6	3766.3	0.0	3766.3		
-22.00	2449.7	3980.9	6430.6	4253.0	0.0	4253.0		
-22.50	2000.5	4106.0	6106.5	4038.7	0.0	4038.7		
328.S02	10.17	-6.00	1077.5	1234.9	2312.4	1529.4	0.0	1529.4
		-6.50	917.3	1335.0	2252.3	1489.6	0.0	1489.6
		-7.00	1062.7	1403.7	2466.4	1631.2	0.0	1631.2
		-7.50	1116.7	1490.8	2607.5	1724.5	0.0	1724.5
		-8.00	1151.6	1586.8	2738.4	1811.1	0.0	1811.1
		-8.50	1147.5	1685.3	2832.8	1873.6	0.0	1873.6
		-9.00	1262.1	1781.4	3043.5	2012.9	0.0	2012.9
		-9.50	1468.4	1863.6	3332.0	2203.7	0.0	2203.7
		-10.00	1647.2	1956.4	3603.6	2383.3	0.0	2383.3
		-10.50	1733.7	2053.8	3787.5	2505.0	0.0	2505.0
		-11.00	1762.6	2165.7	3928.3	2598.1	0.0	2598.1
		-11.50	1768.9	2280.7	4049.6	2678.3	0.0	2678.3
		-12.00	1765.2	2391.8	4157.0	2749.4	0.0	2749.4
		-12.50	1810.6	2492.2	4302.8	2845.8	0.0	2845.8
		-13.00	1868.4	2590.1	4458.6	2948.8	0.0	2948.8
-13.50	1546.7	2689.2	4235.9	2801.5	0.0	2801.5		
-14.00	1487.6	2789.2	4276.9	2828.6	0.0	2828.6		
-14.50	1485.4	2886.4	4371.8	2891.4	0.0	2891.4		

Project : ZWO380 Funderingen  
 Onderdeel : RLL-TBG380

Alle niveaus/hoogtes/peilmaten zijn t.o.v.: N.A.P.

sondering	maaiveld niveau	paalpunt niveau	Bezwijkdraagvermogen			Rekenwaarden		
			$R_{b,real}$ [kN]	$R_{s,real}$ [kN]	$R_{c,real}$ [kN]	$R_{b;d}$ [kN]	$F_{nk;d}$ [kN]	$R_{c,netto;d}$ [kN]
328.S02	10.17	-15.00	1446.8	2987.5	4434.3	2932.8	0.0	2932.8
		-15.50	1354.8	3087.4	4442.3	2938.0	0.0	2938.0
		-16.00	1425.7	3186.6	4612.3	3050.4	0.0	3050.4
		-16.50	1507.8	3290.3	4798.1	3173.4	0.0	3173.4
		-17.00	1550.0	3415.5	4965.4	3284.0	0.0	3284.0
		-17.50	1493.0	3540.6	5033.6	3329.1	0.0	3329.1
		-18.00	941.5	3684.2	4625.7	3059.3	0.0	3059.3
		-18.50	1740.9	3773.2	5514.1	3646.9	0.0	3646.9
		-19.00	1778.9	3885.2	5664.2	3746.1	0.0	3746.1
		-19.50	1968.5	4004.7	5973.2	3950.6	0.0	3950.6
		-20.00	2067.5	4129.8	6197.3	4098.8	0.0	4098.8
		-20.50	2282.0	4254.9	6536.9	4323.3	0.0	4323.3
		-21.00	2376.8	4380.0	6756.8	4468.8	0.0	4468.8
		-21.50	2490.7	4505.1	6995.9	4626.9	0.0	4626.9
		-22.00	2271.8	4630.3	6902.0	4564.8	0.0	4564.8
		-22.50	2358.9	4755.4	7114.3	4705.2	0.0	4705.2
		-23.00	2150.6	4880.5	7031.1	4650.2	0.0	4650.2
		-23.50	2159.3	5005.6	7164.9	4738.7	0.0	4738.7
		-24.00	2052.2	5130.7	7182.9	4750.6	0.0	4750.6
		-24.50	2073.8	5235.0	7308.8	4833.9	0.0	4833.9
		-25.00	1957.7	5335.1	7292.8	4823.3	0.0	4823.3
-25.50	2064.4	5433.2	7497.6	4958.7	0.0	4958.7		
-26.00	1625.6	5533.3	7158.9	4734.7	0.0	4734.7		
-26.50	1703.8	5638.9	7342.7	4856.3	0.0	4856.3		

#### REKENGEGEVENS SI Ø610/850 druk

Berekening : Ontwerpend  
 Rekenmethode : Drukpalen volgens NEN-EN 1997-1, art. 7.6.2  
 Sondering(en) : 19-1008\_1, 19-1008\_6, 166.S01, 19-1008\_11, 19-1008\_12  
 : 19-1008\_17, 19-1008\_20, 19-1008\_21, 251.S01, 19-1008\_29  
 : 283.S02, 19-1008\_35, 312.S03, 19-1008\_43, 328.S02

Stijf bouwwerk : JA  
 Paalgroep : NEE  
 Aantal sonderingen : 15  
 Factor  $\xi_{3(n-1)}$  : 1.26 (handmatig)  
 Factor  $\xi_{3(gem)}$  : 1.26 (handmatig)  
 Factor  $\xi_{4(min)}$  : 1.26 (handmatig)  
 Weerstandsfactor  $\gamma_R$  : 1.20  
 $\gamma_{F;nk}$  : 1.0  
 $R_{b,real,max;i}$  begrenzen op  $0.75 * R_{b,real,max;i}$  : NEE  
 UGT draagvermogen zonder negatieve kleef : NEE

Paal : SI Ø610/850  
 Niveau paalkop [m] : N.A.P. 0.00  
 Bovenbel. [kN/m²] : 0.00

#### PAALPUNTNIVEAUS SI Ø610/850

Alle niveaus/hoogtes/peilmaten zijn t.o.v. : N.A.P.

Nr	Beginniveau [m]	Eindniveau [m]	Stapgrootte [m]
1	-7.00	-30.00	0.50

Project : ZWO380 Funderingen  
 Onderdeel : RLL-TBG380

**RESULTATEN SI Ø610/850 druk (n=1)**

Alle niveaus/hoogtes/peilmaten zijn t.o.v.: N.A.P.

Sondering	19-1008_1	19-1008_6	166.S01	19-1008_11	19-1008_12	19-1008_17
Niveau	F <sub>netto;d</sub>	F <sub>netto;d</sub>	F <sub>netto;d</sub>	F <sub>netto;d</sub>	F <sub>netto;d</sub>	F <sub>netto;d</sub>
[m]	[kN]	[kN]	[kN]	[kN]	[kN]	[kN]
-7.00	-59	3720	2652	134	1936	-16
-7.50	6	4282	2791	281	1900	-72
-8.00	24	4657	2955	325	1796	-41
-8.50	34	4926	3130	364	1740	-10
-9.00	179	5063	3186	408	1762	13
-9.50	224	5201	3301	410	1789	451
-10.00	271	5996	3171	459	1791	252
-10.50	358	6079	3228	495	1822	788
-11.00	504	6070	3329	541	1811	1716
-11.50	579	6210	3294	560	1866	1898
-12.00	624	6306	3284	519	1880	1802
-12.50	1133	6345	3343	1232	1891	1961
-13.00	1246	6397	3589	1498	1932	2021
-13.50	1403	6715	4011	1620	2023	2113
-14.00	1646	6817	4169	1740	2062	2219
-14.50	1925	6920	4320	1846	2096	2557
-15.00	2040	6658	4477	1939	2129	2785
-15.50	1989	5552	4915	2042	2231	2072
-16.00	2266	5537	5099	2293	2285	2083
-16.50	2440	5604	5202	2398	2339	2176
-17.00	2928	5593	5274	2501	2408	2301
-17.50	3434	5584	5428	3074	2529	2234
-18.00	3532	6065	5579	3582	2790	2180
-18.50	3212	6766	5722	3804	2891	2625
-19.00	3232	6893	5830	3930	3316	2725
-19.50	3200	7023	5900	4006	3556	2840
-20.00	3169	7165	0	4166	3867	2972
-20.50	3315	7291	0	3639	3836	3169
-21.00	3450	7601	0	3715	4294	3111
-21.50	4763	0	0	3736	4455	3504
-22.00	6143	0	0	3594	4631	3539
-22.50	6245	0	0	3591	4733	3605
-23.00	6347	0	0	3571	4766	3617
-23.50	6450	0	0	3873	4465	3637
-24.00	6552	0	0	3968	4471	3727
-24.50	6655	0	0	4019	4402	3790
-25.00	6757	0	0	4089	4291	3872
-25.50	6859	0	0	4949	4318	3953
-26.00	6962	0	0	5055	4405	4065
-26.50	7064	0	0	5139	4485	3330
-27.00	7166	0	0	5263	4554	3357
-27.50	7269	0	0	5429	4593	3420
-28.00	7371	0	0	5831	5306	3469
-28.50	7474	0	0	6068	5823	3456
-29.00	7576	0	0	6467	0	3351
-29.50	7678	0	0	7193	0	4057
-30.00	0	0	0	7415	0	4562

Project : ZWO380 Funderingen  
 Onderdeel : RLL-TBG380

**RESULTATEN SI Ø610/850 druk (n=1)**

Alle niveaus/hoogtes/peilmaten zijn t.o.v.: N.A.P.

Niveau	19-1008_20	19-1008_21	251.S01	19-1008_29	283.S02	19-1008_35
[m]	F <sub>netto;d</sub> [kN]	F <sub>netto;d</sub> [kN]	F <sub>netto;d</sub> [kN]	F <sub>netto;d</sub> [kN]	F <sub>netto;d</sub> [kN]	F <sub>netto;d</sub> [kN]
-7.00	715	967	859	2243	1692	1530
-7.50	645	1034	834	2377	1847	1629
-8.00	669	1113	825	2477	1928	1667
-8.50	718	1102	813	2284	1990	1692
-9.00	749	1150	1255	1679	1773	1753
-9.50	768	1327	1401	1754	1826	1833
-10.00	729	1402	1485	1828	1878	1919
-10.50	897	1469	1543	1864	1921	1999
-11.00	908	1510	1577	1870	1965	2038
-11.50	872	1562	1659	1929	1969	2061
-12.00	918	1631	1970	2007	2390	2093
-12.50	954	1604	1812	2020	2586	2313
-13.00	968	1701	1907	2008	2814	2476
-13.50	1080	1768	1997	2047	2976	2616
-14.00	1085	1719	2051	2083	3116	2881
-14.50	1122	1753	2047	2116	3179	2888
-15.00	1166	1863	2006	2188	3252	2988
-15.50	1197	1771	2985	2257	3503	3083
-16.00	1234	1781	2797	2264	3774	3154
-16.50	1262	1723	2865	2301	4004	3158
-17.00	1313	1769	2993	2421	4416	3226
-17.50	1506	1893	3069	3189	4450	3473
-18.00	1576	1925	3079	3530	4612	3576
-18.50	1633	1960	2748	3540	4753	3777
-19.00	1752	2001	2796	3406	4892	3864
-19.50	1846	2019	2769	4573	5002	4037
-20.00	1842	2037	2764	4179	5024	4395
-20.50	1834	2058	2791	4028	5414	4517
-21.00	1848	2092	2840	3919	5692	4651
-21.50	1882	2125	2866	3846	5836	4945
-22.00	1917	2159	2883	3784	5945	5055
-22.50	1956	2190	2979	3686	6051	5187
-23.00	2374	2220	3033	3725	6269	4866
-23.50	2553	2267	3187	3824	5469	4938
-24.00	2731	2299	3252	3904	4727	5032
-24.50	2876	2332	3338	3931	4587	5112
-25.00	2977	2364	3601	3963	4552	5165
-25.50	3083	2399	4097	4032	4450	5042
-26.00	3212	2432	5052	4078	4423	5397
-26.50	3113	2465	4945	4130	4386	5869
-27.00	3200	2496	5098	4175	4452	6062
-27.50	3248	2547	5086	4231	4423	6209
-28.00	3333	2583	4694	4278	4464	6314
-28.50	3422	2617	4561	4397	4503	6627
-29.00	3492	2662	4531	4801	4536	5623
-29.50	3562	2706	4488	4764	0	5510
-30.00	3467	2746	4445	4713	0	5367

Project : ZWO380 Funderingen  
 Onderdeel : RLL-TBG380

**RESULTATEN SI Ø610/850 druk (n=1)**

Alle niveaus/hoogtes/peilmaten zijn t.o.v.: N.A.P.

Sondering 312.S03 19-1008\_43 328.S02

Niveau  $F_{netto;d}$   $F_{netto;d}$   $F_{netto;d}$   
 [m] [kN] [kN] [kN]

Niveau [m]	$F_{netto;d}$ [kN]	$F_{netto;d}$ [kN]	$F_{netto;d}$ [kN]
-7.00	1245	2055	2201
-7.50	1691	2165	2319
-8.00	2402	2276	2426
-8.50	2574	2383	2494
-9.00	2763	2493	2768
-9.50	2842	2586	2947
-10.00	3044	2933	3169
-10.50	3077	3004	3352
-11.00	3223	3082	3509
-11.50	3366	3202	3587
-12.00	3528	3307	3702
-12.50	3486	3321	3822
-13.00	3674	3369	3627
-13.50	3896	3548	3695
-14.00	3974	3635	3766
-14.50	3923	3634	3854
-15.00	3960	4117	3908
-15.50	4014	4037	3882
-16.00	4096	3921	4051
-16.50	4086	3735	4219
-17.00	4101	3717	4364
-17.50	3572	3784	4409
-18.00	3683	3841	4007
-18.50	3763	3873	4849
-19.00	3841	3894	4963
-19.50	3775	3999	5235
-20.00	3798	4222	5414
-20.50	4265	4344	5719
-21.00	4540	4546	5900
-21.50	4765	5135	5825
-22.00	4988	5270	5997
-22.50	5148	0	5941
-23.00	5267	0	6089
-23.50	5454	0	6167
-24.00	5711	0	6253
-24.50	5045	0	6384
-25.00	4987	0	6296
-25.50	4908	0	6069
-26.00	4903	0	0
-26.50	4894	0	0
-27.00	4855	0	0
-27.50	4886	0	0
-28.00	4918	0	0
-28.50	4949	0	0
-29.00	5033	0	0
-29.50	0	0	0
-30.00	0	0	0



Project : ZWO380 Funderingen  
 Onderdeel : RLL-TBG380

**SAMENVATTINGSTABEL SI Ø610/850 druk (n=1)**

**Uitgangspunten**

- paal : SI Ø610/850  
 - paaltype : In de grond gevormde geschroefde paal; groutinjectie  
 - schachtafmeting : 730 mm  
 Paalklassefactor  $\alpha_p$  : 0.63  
 Factor  $\alpha_s$  (tabel 7.c EC 7.1) : 0.009 (zandlagen; voor kleilagen zie tabel 7.d)  
 Correlatiefactor  $\xi_{s(n=1)}$  : 1.26

Alle niveaus/hoogtes/peilmaten zijn t.o.v.: N.A.P.

sondering	maaiveld niveau	paalpunt niveau	Bezwijkdraagvermogen			Rekenwaarden		
			$R_{e,real}$ [kN]	$R_{s,real}$ [kN]	$R_{c,real}$ [kN]	$R_{e;d}$ [kN]	$F_{nk;d}$ [kN]	$R_{c,netto;d}$ [kN]
19-1008_1	2.12	-7.00	126.5	0.0	126.5	83.6	-142.7	-59.1
		-7.50	221.6	2.9	224.5	148.5	-142.7	5.7
		-8.00	215.1	37.2	252.2	166.8	-142.7	24.1
		-8.50	190.7	75.9	266.6	176.3	-142.7	33.6
		-9.00	399.3	87.6	486.9	322.0	-142.7	179.3
		-9.50	403.0	151.7	554.7	366.9	-142.7	224.1
		-10.00	416.9	208.7	625.6	413.7	-142.7	271.0
		-10.50	481.1	275.4	756.5	500.3	-142.7	357.6
		-11.00	657.5	320.8	978.2	647.0	-142.7	504.2
		-11.50	691.3	399.6	1090.9	721.5	-142.7	578.7
		-12.00	658.8	501.0	1159.8	767.1	-142.7	624.3
		-12.50	1360.0	568.3	1928.3	1275.3	-142.7	1132.6
		-13.00	1422.5	676.8	2099.3	1388.4	-142.7	1245.7
		-13.50	1552.7	785.2	2337.9	1546.2	-142.7	1403.5
		-14.00	1825.6	878.6	2704.1	1788.4	-142.7	1645.7
		-14.50	2124.2	1001.7	3125.8	2067.3	-142.7	1924.6
		-15.00	2186.3	1113.8	3300.1	2182.6	-142.7	2039.9
		-15.50	1986.3	1236.7	3223.0	2131.6	-142.7	1988.9
		-16.00	2300.4	1341.9	3642.3	2408.9	-142.7	2266.2
		-16.50	2446.6	1457.8	3904.4	2582.3	-142.7	2439.5
		-17.00	3066.9	1575.6	4642.6	3070.5	-142.7	2927.7
		-17.50	3693.9	1713.5	5407.4	3576.3	-142.7	3433.6
		-18.00	3688.4	1868.3	5556.8	3675.1	-142.7	3532.4
		-18.50	3048.8	2023.2	5072.0	3354.5	-142.7	3211.7
		-19.00	2925.1	2178.0	5103.0	3375.0	-142.7	3232.3
		-19.50	2721.1	2332.8	5053.9	3342.5	-142.7	3199.8
		-20.00	2484.0	2523.8	5007.9	3312.1	-142.7	3169.3
		-20.50	2506.7	2722.1	5228.8	3458.2	-142.7	3315.4
		-21.00	2503.8	2928.5	5432.3	3592.8	-142.7	3450.1
-21.50	4346.4	3070.6	7417.0	4905.4	-142.7	4762.7		
-22.00	6278.1	3225.4	9503.5	6285.4	-142.7	6142.7		
-22.50	6278.1	3380.2	9658.3	6387.8	-142.7	6245.0		
-23.00	6278.1	3535.0	9813.1	6490.2	-142.7	6347.4		
-23.50	6278.1	3689.8	9967.9	6592.5	-142.7	6449.8		
-24.00	6278.1	3844.6	10122.7	6694.9	-142.7	6552.2		
-24.50	6278.1	3999.4	10277.5	6797.3	-142.7	6654.6		
-25.00	6278.1	4154.2	10432.3	6899.7	-142.7	6757.0		
-25.50	6278.1	4309.1	10587.1	7002.1	-142.7	6859.3		
-26.00	6278.1	4463.9	10741.9	7104.5	-142.7	6961.7		
-26.50	6278.1	4618.7	10896.7	7206.8	-142.7	7064.1		
-27.00	6278.1	4773.5	11051.5	7309.2	-142.7	7166.5		
-27.50	6278.1	4928.3	11206.3	7411.6	-142.7	7268.9		
-28.00	6278.1	5083.1	11361.1	7514.0	-142.7	7371.2		
-28.50	6278.1	5237.9	11515.9	7616.4	-142.7	7473.6		
-29.00	6278.1	5392.7	11670.7	7718.7	-142.7	7576.0		
-29.50	6278.1	5547.5	11825.5	7821.1	-142.7	7678.4		
19-1008_6	11.00	-7.00	3761.5	1862.4	5623.9	3719.5	0.0	3719.5
		-7.50	4457.9	2017.2	6475.0	4282.4	0.0	4282.4
		-8.00	4868.9	2172.0	7040.8	4656.6	0.0	4656.6
		-8.50	5122.0	2326.8	7448.8	4926.5	0.0	4926.5
		-9.00	5174.4	2481.6	7656.0	5063.5	0.0	5063.5
		-9.50	5227.2	2636.4	7863.6	5200.8	0.0	5200.8
		-10.00	6275.5	2791.2	9066.7	5996.5	0.0	5996.5
		-10.50	6245.8	2946.0	9191.8	6079.2	0.0	6079.2
		-11.00	6076.5	3100.8	9177.3	6069.6	0.0	6069.6
		-11.50	6133.6	3255.6	9389.2	6209.8	0.0	6209.8
		-12.00	6124.0	3410.4	9534.4	6305.8	0.0	6305.8
		-12.50	6028.9	3565.2	9594.1	6345.3	0.0	6345.3
		-13.00	5951.5	3720.0	9671.5	6396.5	0.0	6396.5
		-13.50	6278.1	3874.8	10152.9	6714.9	0.0	6714.9
		-14.00	6278.1	4029.6	10307.7	6817.3	0.0	6817.3
		-14.50	6278.1	4184.4	10462.5	6919.6	0.0	6919.6
		-15.00	5727.2	4339.2	10066.4	6657.7	0.0	6657.7
		-15.50	3900.7	4494.0	8394.7	5552.0	0.0	5552.0
		-16.00	3722.5	4648.8	8371.4	5536.6	0.0	5536.6
		-16.50	3669.6	4803.6	8473.2	5604.0	0.0	5604.0
		-17.00	3498.7	4958.4	8457.1	5593.3	0.0	5593.3
		-17.50	3329.5	5113.2	8442.8	5583.8	0.0	5583.8
		-18.00	3901.9	5268.0	9170.0	6064.8	0.0	6064.8
		-18.50	4817.8	5412.5	10230.3	6766.1	0.0	6766.1
		-19.00	4854.7	5567.3	10421.9	6892.8	0.0	6892.8
		-19.50	4896.6	5722.1	10618.7	7022.9	0.0	7022.9
		-20.00	4956.5	5876.9	10833.3	7164.9	0.0	7164.9
		-20.50	4991.8	6031.7	11023.4	7290.6	0.0	7290.6
		-21.00	5305.8	6186.5	11492.2	7600.7	0.0	7600.7
166.S01	3.45	-7.00	3009.4	1016.6	4026.0	2662.7	-11.0	2651.7
		-7.50	3065.5	1171.5	4236.9	2802.2	-11.0	2791.2
		-8.00	3159.0	1326.3	4485.2	2966.4	-11.0	2955.5
		-8.50	3269.8	1479.9	4749.6	3141.3	-11.0	3130.3
		-9.00	3201.1	1633.3	4834.4	3197.3	-11.0	3186.4
		-9.50	3223.6	1784.5	5008.1	3312.3	-11.0	3301.3
		-10.00	2871.6	1939.3	4811.0	3181.9	-11.0	3170.9
-10.50	2802.8	2094.1	4896.9	3238.7	-11.0	3227.7		
-11.00	2801.0	2248.9	5049.9	3339.9	-11.0	3328.9		

Project : ZWO380 Funderingen  
 Onderdeel : RLL-TBG380

Alle niveaus/hoogtes/peilmaten zijn t.o.v.: N.A.P.

sondering	maaiveld niveau	paalpunt niveau	Beziwkdraagvermogen			Rekenwaarden		
			R <sub>b,real</sub> [kN]	R <sub>s,real</sub> [kN]	R <sub>c,real</sub> [kN]	R <sub>d</sub> [kN]	F <sub>bk;d</sub> [kN]	R <sub>c,netto;d</sub> [kN]
166.S01	3.45	-11.50	2593.6	2403.7	4997.3	3305.1	-11.0	3294.1
		-12.00	2435.9	2546.0	4982.0	3294.9	-11.0	3284.0
		-12.50	2405.1	2666.2	5071.3	3354.1	-11.0	3343.1
		-13.00	2665.1	2778.6	5443.7	3600.3	-11.0	3589.4
		-13.50	3188.4	2892.9	6081.2	4022.0	-11.0	4011.0
		-14.00	3294.0	3025.8	6319.9	4179.8	-11.0	4168.8
		-14.50	3369.8	3179.0	6548.8	4331.2	-11.0	4320.2
		-15.00	3452.1	3333.8	6785.9	4488.0	-11.0	4477.0
		-15.50	3959.9	3488.6	7448.5	4926.2	-11.0	4915.3
		-16.00	4082.4	3643.4	7725.8	5109.6	-11.0	5098.7
		-16.50	4083.2	3798.2	7881.4	5212.6	-11.0	5201.6
		-17.00	4037.8	3953.0	7990.8	5284.9	-11.0	5273.9
		-17.50	4116.0	4107.8	8223.8	5439.0	-11.0	5428.1
		-18.00	4189.8	4262.6	8452.4	5590.2	-11.0	5579.2
		-18.50	4250.9	4417.4	8668.3	5733.0	-11.0	5722.0
		-19.00	4260.0	4572.2	8832.2	5841.4	-11.0	5830.4
		-19.50	4210.2	4727.0	8937.2	5910.8	-11.0	5899.9
19-1008_11	0.62	-7.00	448.0	6.8	454.8	300.8	-167.1	133.7
		-7.50	629.1	49.1	678.2	448.5	-167.1	281.5
		-8.00	633.3	111.2	744.4	492.3	-167.1	325.2
		-8.50	635.1	167.7	802.8	530.9	-167.1	363.9
		-9.00	658.3	211.6	869.9	575.3	-167.1	408.3
		-9.50	619.0	253.4	872.4	577.0	-167.1	409.9
		-10.00	650.6	296.7	947.3	626.5	-167.1	459.4
		-10.50	651.7	348.7	1000.3	661.6	-167.1	494.5
		-11.00	661.7	409.3	1071.0	708.3	-167.1	541.2
		-11.50	616.5	482.3	1098.7	726.7	-167.1	559.6
		-12.00	463.6	574.3	1037.9	686.4	-167.1	519.3
		-12.50	1506.7	608.6	2115.3	1399.0	-167.1	1231.9
		-13.00	1800.6	717.2	2517.8	1665.2	-167.1	1498.2
		-13.50	1857.0	845.2	2702.3	1787.2	-167.1	1620.1
		-14.00	1907.3	975.7	2883.0	1906.7	-167.1	1739.6
		-14.50	1936.0	1107.6	3043.7	2013.0	-167.1	1845.9
		-15.00	1944.8	1239.6	3184.4	2106.1	-167.1	1939.0
		-15.50	1976.7	1363.0	3339.8	2208.8	-167.1	2041.8
		-16.00	2252.0	1467.2	3719.2	2459.8	-167.1	2292.7
		-16.50	2289.1	1589.2	3878.3	2565.0	-167.1	2398.0
		-17.00	2327.0	1706.4	4033.4	2667.6	-167.1	2500.5
		-17.50	3083.0	1817.1	4900.2	3240.9	-167.1	3073.8
		-18.00	3712.4	1956.8	5669.2	3749.5	-167.1	3582.4
		-18.50	3893.1	2111.6	6004.6	3971.3	-167.1	3804.2
		-19.00	3928.3	2266.4	6194.6	4097.0	-167.1	3929.9
		-19.50	3889.0	2421.2	6310.1	4173.4	-167.1	4006.3
		-20.00	3976.1	2576.0	6552.1	4333.4	-167.1	4166.3
		-20.50	3024.6	2730.8	5755.3	3806.4	-167.1	3639.4
		-21.00	2984.4	2885.6	5870.0	3882.3	-167.1	3715.2
		-21.50	2870.2	3031.4	5901.6	3903.2	-167.1	3736.1
-22.00	2500.9	3186.2	5687.1	3761.3	-167.1	3594.2		
-22.50	2340.6	3341.0	5681.6	3757.7	-167.1	3590.6		
-23.00	2170.4	3481.4	5651.8	3738.0	-167.1	3570.9		
-23.50	2534.1	3574.6	6108.7	4040.2	-167.1	3873.1		
-24.00	2557.2	3694.8	6252.0	4134.9	-167.1	3967.8		
-24.50	2499.0	3831.1	6330.1	4186.6	-167.1	4019.5		
-25.00	2474.2	3960.8	6435.0	4255.9	-167.1	4088.9		
-25.50	3664.9	4070.2	7735.1	5115.8	-167.1	4948.7		
-26.00	3671.2	4225.0	7896.1	5222.3	-167.1	5055.2		
-26.50	3643.0	4379.8	8022.8	5306.1	-167.1	5139.0		
-27.00	3675.7	4534.6	8210.2	5430.1	-167.1	5263.0		
-27.50	3771.8	4689.4	8461.2	5596.0	-167.1	5428.9		
-28.00	4225.4	4844.2	9069.6	5998.4	-167.1	5831.3		
-28.50	4428.0	4998.9	9426.9	6234.7	-167.1	6067.6		
-29.00	4877.6	5153.7	10031.3	6634.4	-167.1	6467.4		
-29.50	5819.9	5308.5	11128.5	7360.1	-167.1	7193.0		
-30.00	6001.2	5463.3	11464.6	7582.4	-167.1	7415.3		
19-1008_12	3.57	-7.00	974.4	1952.4	2926.8	1935.7	0.0	1935.7
		-7.50	765.6	2107.2	2872.8	1900.0	0.0	1900.0
		-8.00	454.5	2260.6	2715.1	1795.7	0.0	1795.7
		-8.50	291.3	2339.4	2630.8	1739.9	0.0	1739.9
		-9.00	301.8	2362.5	2664.3	1762.1	0.0	1762.1
		-9.50	326.4	2379.3	2705.7	1789.5	0.0	1789.5
		-10.00	295.8	2412.8	2708.6	1791.4	0.0	1791.4
		-10.50	274.2	2481.0	2755.2	1822.2	0.0	1822.2
		-11.00	204.6	2533.5	2738.1	1810.9	0.0	1810.9
		-11.50	278.0	2543.8	2821.8	1866.3	0.0	1866.3
		-12.00	249.3	2593.0	2842.3	1879.9	0.0	1879.9
		-12.50	248.8	2610.8	2859.7	1891.3	0.0	1891.3
		-13.00	296.1	2624.8	2920.8	1931.8	0.0	1931.8
		-13.50	416.0	2642.1	3058.1	2022.6	0.0	2022.6
		-14.00	432.5	2684.6	3117.2	2061.6	0.0	2061.6
		-14.50	428.7	2740.3	3169.0	2095.9	0.0	2095.9
		-15.00	440.0	2779.1	3219.2	2129.1	0.0	2129.1
-15.50	562.6	2809.9	3372.6	2230.5	0.0	2230.5		
-16.00	594.4	2860.2	3454.6	2284.8	0.0	2284.8		
-16.50	606.9	2929.0	3535.9	2338.6	0.0	2338.6		
-17.00	654.5	2986.1	3640.6	2407.8	0.0	2407.8		
-17.50	752.4	3071.3	3823.6	2528.9	0.0	2528.9		
-18.00	1080.6	3137.2	4217.8	2789.6	0.0	2789.6		
-18.50	1082.0	3289.6	4371.6	2891.3	0.0	2891.3		
-19.00	1585.3	3429.0	5014.3	3316.3	0.0	3316.3		
-19.50	1820.5	3556.5	5377.0	3556.2	0.0	3556.2		
-20.00	2180.0	3666.4	5846.4	3866.7	0.0	3866.7		
-20.50	2010.5	3790.2	5800.8	3836.5	0.0	3836.5		
-21.00	2586.1	3906.2	6492.2	4293.8	0.0	4293.8		
-21.50	2689.3	4046.7	6736.0	4455.0	0.0	4455.0		

Project : ZWO380 Funderingen  
 Onderdeel : RLL-TBG380

Alle niveaus/hoogtes/peilmaten zijn t.o.v.: N.A.P.

sondering	maaiveld niveau	paalpunt niveau	Bezwijkdraagvermogen			Rekenwaarden				
			R <sub>b,real</sub> [kN]	R <sub>s,real</sub> [kN]	R <sub>c,real</sub> [kN]	R <sub>d</sub> [kN]	F <sub>bk;d</sub> [kN]	R <sub>d,netto;d</sub> [kN]		
19-1008_12	3.57	-22.00	2801.9	4199.4	7001.4	4630.5	0.0	4630.5		
		-22.50	2804.1	4351.8	7155.9	4732.8	0.0	4732.8		
		-23.00	2714.1	4491.5	7205.7	4765.7	0.0	4765.7		
		-23.50	2124.5	4626.0	6750.5	4464.6	0.0	4464.6		
		-24.00	1991.2	4768.7	6759.9	4470.8	0.0	4470.8		
		-24.50	1732.9	4923.5	6656.4	4402.4	0.0	4402.4		
		-25.00	1409.9	5078.3	6488.2	4291.1	0.0	4291.1		
		-25.50	1246.4	5282.6	6529.0	4318.1	0.0	4318.1		
		-26.00	1171.7	5488.1	6659.7	4404.6	0.0	4404.6		
		-26.50	1175.6	5606.4	6782.0	4485.4	0.0	4485.4		
		-27.00	1168.5	5717.0	6885.5	4553.9	0.0	4553.9		
		-27.50	1100.3	5843.8	6944.1	4592.7	0.0	4592.7		
		-28.00	2086.8	5935.4	8022.3	5305.7	0.0	5305.7		
		-28.50	2751.2	6053.0	8804.2	5822.9	0.0	5822.9		
		19-1008_17	0.20	-7.00	287.1	0.0	287.1	189.9	-206.0	-16.2
				-7.50	244.4	0.0	244.4	161.7	-233.3	-71.6
				-8.00	290.5	0.0	290.5	192.1	-233.3	-41.2
-8.50	337.5			0.0	337.5	223.2	-233.3	-10.1		
-9.00	372.8			0.0	372.8	246.5	-233.3	13.2		
-9.50	1034.2			0.0	1034.2	684.0	-233.3	450.7		
-10.00	733.7			0.0	733.7	485.3	-233.3	251.9		
-10.50	1520.5			23.8	1544.3	1021.4	-233.3	788.1		
-11.00	2827.2			120.8	2948.0	1949.7	-233.3	1716.4		
-11.50	2946.9			275.6	3222.5	2131.3	-233.3	1897.9		
-12.00	2646.9			430.4	3077.3	2035.3	-233.3	1801.9		
-12.50	2732.2			585.2	3317.4	2194.0	-233.3	1960.7		
-13.00	2668.8			740.0	3408.8	2254.5	-233.3	2021.2		
-13.50	2652.8			894.8	3547.6	2346.3	-233.3	2113.0		
-14.00	2658.5			1049.6	3708.1	2452.5	-233.3	2219.1		
-14.50	3014.4			1204.3	4218.7	2790.2	-233.3	2556.9		
-15.00	3215.9			1347.4	4563.3	3018.0	-233.3	2784.7		
-15.50	1984.2			1502.2	3486.4	2305.8	-233.3	2072.5		
-16.00	1845.2			1657.0	3502.2	2316.2	-233.3	2082.9		
-16.50	1831.2			1811.8	3643.0	2409.4	-233.3	2176.1		
-17.00	1871.2			1960.2	3831.4	2534.0	-233.3	2300.7		
-17.50	1610.2			2120.5	3730.7	2467.4	-233.3	2234.1		
-18.00	1341.8			2306.4	3648.2	2412.8	-233.3	2179.5		
-18.50	1890.8			2430.8	4321.6	2858.2	-233.3	2624.9		
-19.00	1935.5			2538.0	4473.5	2958.7	-233.3	2725.4		
-19.50	1984.6			2661.8	4646.5	3073.1	-233.3	2839.7		
-20.00	2059.3			2786.8	4846.0	3205.1	-233.3	2971.7		
-20.50	2224.7			2919.3	5144.0	3402.1	-233.3	3168.8		
-21.00	2000.2			3056.2	5056.4	3344.2	-233.3	3110.9		
-21.50	2441.3			3209.5	5650.8	3737.3	-233.3	3504.0		
-22.00	2362.0	3341.5	5703.5	3772.2	-233.3	3538.8				
-22.50	2306.9	3496.3	5803.2	3838.1	-233.3	3604.8				
-23.00	2170.1	3651.1	5821.2	3850.0	-233.3	3616.7				
-23.50	2045.6	3805.9	5851.5	3870.0	-233.3	3636.7				
-24.00	2039.9	3948.6	5988.5	3960.6	-233.3	3727.3				
-24.50	2010.9	4072.2	6083.1	4023.2	-233.3	3789.9				
-25.00	2038.0	4168.5	6206.5	4104.9	-233.3	3871.5				
-25.50	2067.8	4262.0	6329.8	4186.4	-233.3	3953.0				
-26.00	2146.4	4353.2	6499.6	4298.7	-233.3	4065.4				
-26.50	942.9	4444.1	5387.0	3562.8	-233.3	3329.5				
-27.00	876.6	4552.1	5428.6	3590.4	-233.3	3357.1				
-27.50	856.7	4667.8	5524.5	3653.7	-233.3	3420.4				
-28.00	812.9	4785.7	5598.6	3702.8	-233.3	3469.5				
-28.50	668.7	4909.4	5578.1	3689.2	-233.3	3455.9				
-29.00	379.7	5039.3	5419.0	3584.0	-233.3	3350.7				
-29.50	1411.6	5075.9	6487.5	4290.7	-233.3	4057.3				
-30.00	2075.6	5174.4	7250.0	4795.0	-233.3	4561.7				
19-1008_20	-0.03	-7.00	845.8	301.3	1147.1	758.7	-44.0	714.7		
		-7.50	657.3	384.2	1041.5	688.8	-44.0	644.8		
		-8.00	629.6	448.2	1077.9	712.9	-44.0	668.9		
		-8.50	641.2	510.6	1151.9	761.8	-44.0	717.9		
		-9.00	601.7	597.3	1198.9	793.0	-44.0	749.0		
		-9.50	560.4	667.4	1227.7	812.0	-44.0	768.0		
		-10.00	420.2	748.3	1168.6	772.9	-44.0	728.9		
		-10.50	655.7	767.7	1423.4	941.4	-44.0	897.5		
		-11.00	567.3	872.7	1440.0	952.4	-44.0	908.4		
		-11.50	397.9	986.2	1384.2	915.5	-44.0	871.5		
		-12.00	446.3	1008.3	1454.7	962.1	-44.0	918.1		
		-12.50	475.7	1033.7	1509.4	998.3	-44.0	954.3		
		-13.00	447.7	1082.5	1530.2	1012.1	-44.0	968.1		
		-13.50	594.6	1104.5	1699.1	1123.7	-44.0	1079.8		
		-14.00	559.6	1147.6	1707.3	1129.1	-44.0	1085.2		
		-14.50	536.0	1227.5	1763.5	1166.4	-44.0	1122.4		
		-15.00	509.9	1318.8	1828.7	1209.5	-44.0	1165.5		
		-15.50	506.7	1370.1	1876.8	1241.3	-44.0	1197.3		
		-16.00	523.5	1408.6	1932.1	1277.8	-44.0	1233.9		
		-16.50	512.1	1463.1	1975.2	1306.4	-44.0	1262.4		
		-17.00	553.2	1498.4	2051.6	1356.9	-44.0	1312.9		
		-17.50	802.4	1541.7	2344.1	1550.4	-44.0	1506.4		
		-18.00	825.9	1622.8	2448.7	1619.5	-44.0	1575.6		
-18.50	817.0	1717.8	2534.9	1676.5	-44.0	1632.5				
-19.00	926.2	1788.9	2715.0	1795.7	-44.0	1751.7				
-19.50	972.7	1884.6	2857.3	1889.7	-44.0	1845.8				
-20.00	867.7	1983.3	2851.0	1885.6	-44.0	1841.6				
-20.50	729.2	2110.5	2839.6	1878.1	-44.0	1834.1				
-21.00	579.8	2280.7	2860.6	1891.9	-44.0	1848.0				
-21.50	559.0	2352.9	2911.9	1925.8	-44.0	1881.9				
-22.00	564.0	2400.5	2964.5	1960.6	-44.0	1916.7				
-22.50	572.3	2452.4	3024.7	2000.4	-44.0	1956.5				
-23.00	1162.0	2494.3	3656.3	2418.2	-44.0	2374.2				

Project : ZWO380 Funderingen  
 Onderdeel : RLL-TBG380

Alle niveaus/hoogtes/peilmaten zijn t.o.v.: N.A.P.

sondering	maaiveld niveau	paalpunt niveau	Bezwijkdraagvermogen			Rekenwaarden				
			R <sub>b,real</sub> [kN]	R <sub>s,real</sub> [kN]	R <sub>c,real</sub> [kN]	R <sub>d</sub> [kN]	F <sub>hkd</sub> [kN]	R <sub>z netto;d</sub> [kN]		
19-1008_20	-0.03	-23.50	1351.1	2575.8	3927.0	2597.2	-44.0	2553.2		
		-24.00	1529.0	2667.1	4196.1	2775.2	-44.0	2731.3		
		-24.50	1651.6	2762.8	4414.4	2919.6	-44.0	2875.6		
		-25.00	1687.2	2880.6	4567.7	3021.0	-44.0	2977.0		
		-25.50	1740.6	2987.6	4728.2	3127.1	-44.0	3083.1		
		-26.00	1830.7	3092.3	4923.0	3256.0	-44.0	3212.0		
		-26.50	1585.8	3186.8	4772.6	3156.5	-44.0	3112.5		
		-27.00	1602.6	3302.2	4904.8	3243.9	-44.0	3199.9		
		-27.50	1573.9	3403.6	4977.5	3292.0	-44.0	3248.0		
		-28.00	1611.3	3495.2	5106.5	3377.3	-44.0	3333.3		
		-28.50	1637.7	3602.7	5240.3	3465.8	-44.0	3421.8		
		-29.00	1644.5	3702.2	5346.7	3536.2	-44.0	3492.2		
		-29.50	1669.9	3782.3	5452.2	3605.9	-44.0	3562.0		
		-30.00	1425.7	3883.4	5309.1	3511.3	-44.0	3467.3		
		19-1008_21	1.78	-7.00	1133.1	535.8	1668.9	1103.8	-137.2	966.5
				-7.50	1113.1	657.1	1770.2	1170.8	-137.2	1033.5
				-8.00	1119.5	770.7	1890.2	1250.1	-137.2	1112.9
-8.50	988.3			885.5	1873.7	1239.2	-137.2	1102.0		
-9.00	1001.5			944.8	1946.3	1287.2	-137.2	1150.0		
-9.50	1224.4			989.5	2213.9	1464.2	-137.2	1327.0		
-10.00	1270.5			1057.6	2328.1	1539.7	-137.2	1402.5		
-10.50	1311.8			1117.3	2429.1	1606.6	-137.2	1469.3		
-11.00	1304.2			1185.8	2490.0	1646.9	-137.2	1509.6		
-11.50	1297.6			1272.3	2569.9	1699.7	-137.2	1562.5		
-12.00	1304.1			1369.4	2673.6	1768.2	-137.2	1631.0		
-12.50	1189.1			1444.0	2633.1	1741.5	-137.2	1604.2		
-13.00	1249.2			1530.2	2779.4	1838.2	-137.2	1701.0		
-13.50	1254.7			1625.6	2880.4	1905.0	-137.2	1767.8		
-14.00	1038.3			1767.6	2805.9	1855.8	-137.2	1718.5		
-14.50	948.9			1909.8	2858.7	1890.7	-137.2	1753.5		
-15.00	1010.8			2013.9	3024.7	2000.4	-137.2	1863.2		
-15.50	795.4			2089.7	2885.2	1908.2	-137.2	1771.0		
-16.00	663.9			2236.5	2900.4	1918.2	-137.2	1781.0		
-16.50	429.8			2382.9	2812.7	1860.3	-137.2	1723.1		
-17.00	474.6			2407.8	2882.4	1906.3	-137.2	1769.1		
-17.50	633.2			2436.9	3070.0	2030.4	-137.2	1893.2		
-18.00	625.1			2492.4	3117.4	2061.8	-137.2	1924.6		
-18.50	518.6			2653.0	3171.7	2097.7	-137.2	1960.4		
-19.00	467.3			2765.1	3232.4	2137.8	-137.2	2000.6		
-19.50	467.3			2793.6	3261.0	2156.7	-137.2	2019.5		
-20.00	470.8			2816.3	3287.1	2174.0	-137.2	2036.8		
-20.50	480.3			2838.7	3319.0	2195.1	-137.2	2057.9		
-21.00	509.7			2861.4	3371.0	2229.5	-137.2	2092.3		
-21.50	531.2			2888.7	3419.9	2261.8	-137.2	2124.6		
-22.00	551.9			2920.4	3472.2	2296.5	-137.2	2159.2		
-22.50	560.0	2959.1	3519.0	2327.4	-137.2	2190.2				
-23.00	566.6	2997.4	3564.1	2357.2	-137.2	2220.0				
-23.50	601.3	3034.3	3635.6	2404.5	-137.2	2267.3				
-24.00	605.4	3078.1	3683.5	2436.1	-137.2	2298.9				
-24.50	610.6	3123.1	3733.6	2469.3	-137.2	2332.1				
-25.00	612.2	3170.4	3782.6	2501.7	-137.2	2364.5				
-25.50	614.3	3220.1	3834.4	2536.0	-137.2	2398.8				
-26.00	616.3	3267.7	3884.1	2568.8	-137.2	2431.6				
-26.50	623.0	3310.8	3933.9	2601.8	-137.2	2464.5				
-27.00	626.7	3355.0	3981.7	2633.4	-137.2	2496.2				
-27.50	659.9	3398.4	4058.3	2684.1	-137.2	2546.8				
-28.00	667.9	3445.2	4113.1	2720.3	-137.2	2583.1				
-28.50	670.2	3493.5	4163.7	2753.8	-137.2	2616.6				
-29.00	692.1	3540.4	4232.5	2799.3	-137.2	2662.1				
-29.50	709.2	3589.7	4298.9	2843.2	-137.2	2706.0				
-30.00	716.9	3642.3	4359.2	2883.1	-137.2	2745.8				
251.S01	-1.05	-7.00	575.9	746.3	1322.2	874.4	-15.1	859.4		
		-7.50	417.2	866.1	1283.2	848.7	-15.1	833.6		
		-8.00	293.6	976.2	1269.8	839.8	-15.1	824.7		
		-8.50	202.4	1050.3	1252.7	828.5	-15.1	813.4		
		-9.00	859.6	1061.4	1921.0	1270.5	-15.1	1255.4		
		-9.50	1011.0	1129.8	2140.8	1415.9	-15.1	1400.8		
		-10.00	1035.2	1233.5	2268.8	1500.5	-15.1	1485.4		
		-10.50	1000.1	1355.5	2355.6	1557.9	-15.1	1542.9		
		-11.00	958.4	1448.2	2406.6	1591.7	-15.1	1576.6		
		-11.50	1026.3	1504.5	2530.8	1673.8	-15.1	1658.8		
		-12.00	1440.9	1560.4	3001.3	1985.0	-15.1	1969.9		
		-12.50	1107.2	1655.4	2762.6	1827.1	-15.1	1812.1		
		-13.00	1139.0	1767.9	2906.9	1922.5	-15.1	1907.5		
		-13.50	1168.1	1873.8	3041.9	2011.8	-15.1	1996.7		
		-14.00	1103.3	2021.0	3124.3	2066.3	-15.1	2051.3		
		-14.50	950.3	2167.3	3117.6	2061.9	-15.1	2046.8		
		-15.00	729.8	2325.7	3055.5	2020.8	-15.1	2005.8		
		-15.50	2139.0	2396.6	4535.7	2999.8	-15.1	2984.7		
		-16.00	1712.0	2539.5	4251.6	2811.9	-15.1	2796.8		
		-16.50	1659.7	2694.3	4354.0	2879.6	-15.1	2864.6		
		-17.00	1701.0	2847.4	4548.5	3008.2	-15.1	2993.2		
		-17.50	1669.8	2993.5	4663.3	3084.2	-15.1	3069.1		
		-18.00	1546.6	3131.5	4678.1	3094.0	-15.1	3078.9		
-18.50	891.3	3286.1	4177.4	2762.9	-15.1	2747.8				
-19.00	871.2	3379.0	4250.2	2811.0	-15.1	2795.9				
-19.50	731.1	3478.3	4209.4	2784.0	-15.1	2768.9				
-20.00	602.8	3598.7	4201.5	2778.8	-15.1	2763.7				
-20.50	475.2	3767.1	4242.2	2805.7	-15.1	2790.6				
-21.00	372.5	3944.4	4316.8	2855.0	-15.1	2840.0				
-21.50	337.7	4017.9	4355.6	2880.7	-15.1	2865.6				
-22.00	341.2	4040.9	4382.1	2898.2	-15.1	2883.2				
-22.50	455.0	4071.4	4526.4	2993.6	-15.1	2978.6				
-23.00	488.4	4120.2	4608.6	3048.0	-15.1	3032.9				

Project : ZWO380 Funderingen  
Onderdeel : RLL-TBG380

Alle niveaus/hoogtes/peilmaten zijn t.o.v.: N.A.P.

sondering	maaiveld niveau	paalpunt niveau	Beziwkdraagvermogen			Rekenwaarden				
			R <sub>z,real</sub> [kN]	R <sub>z,real</sub> [kN]	R <sub>z,real</sub> [kN]	R <sub>z,d</sub> [kN]	F <sub>nk,d</sub> [kN]	R <sub>z,netto,d</sub> [kN]		
251.S01	-1.05	-23.50	656.8	4184.0	4840.8	3201.6	-15.1	3186.5		
		-24.00	669.6	4270.4	4940.0	3267.2	-15.1	3252.2		
		-24.50	721.5	4349.1	5070.5	3353.5	-15.1	3338.5		
		-25.00	1047.3	4420.5	5467.8	3616.3	-15.1	3601.2		
		-25.50	1669.3	4548.6	6217.9	4112.3	-15.1	4097.3		
		-26.00	2925.2	4736.4	7661.6	5067.2	-15.1	5052.1		
		-26.50	2582.5	4917.4	7499.9	4960.3	-15.1	4945.2		
		-27.00	2658.8	5072.2	7731.0	5113.1	-15.1	5098.0		
		-27.50	2485.5	5227.0	7712.6	5100.9	-15.1	5085.8		
		-28.00	1737.7	5381.8	7119.5	4708.7	-15.1	4693.6		
		-28.50	1382.4	5536.6	6919.0	4576.0	-15.1	4561.0		
		-29.00	1182.9	5691.2	6874.1	4546.3	-15.1	4531.3		
		-29.50	1013.2	5795.1	6808.2	4502.8	-15.1	4487.7		
		-30.00	824.8	5918.9	6743.7	4460.1	-15.1	4445.1		
		19-1008_29	0.79	-7.00	2229.0	1173.4	3402.4	2250.3	-7.3	2243.0
				-7.50	2299.7	1305.1	3604.9	2384.2	-7.3	2376.9
				-8.00	2309.4	1446.6	3756.0	2484.1	-7.3	2476.8
-8.50	1877.2			1587.1	3464.3	2291.2	-7.3	2283.9		
-9.00	839.6			1709.3	2549.0	1685.8	-7.3	1678.5		
-9.50	839.3			1823.4	2662.7	1761.1	-7.3	1753.8		
-10.00	844.6			1930.1	2774.6	1835.1	-7.3	1827.8		
-10.50	775.2			2053.9	2829.2	1871.1	-7.3	1863.8		
-11.00	661.1			2176.8	2837.9	1876.9	-7.3	1869.6		
-11.50	613.8			2314.0	2927.8	1936.4	-7.3	1929.1		
-12.00	666.5			2378.5	3045.0	2013.9	-7.3	2006.6		
-12.50	547.2			2518.6	3065.8	2027.7	-7.3	2020.4		
-13.00	420.9			2626.5	3047.4	2015.5	-7.3	2008.2		
-13.50	434.1			2671.7	3105.9	2054.1	-7.3	2046.9		
-14.00	436.2			2725.0	3161.2	2090.8	-7.3	2083.5		
-14.50	447.9			2762.0	3209.8	2122.9	-7.3	2115.6		
-15.00	525.8			2793.6	3319.4	2195.4	-7.3	2188.1		
-15.50	592.6			2831.7	3424.2	2264.7	-7.3	2257.4		
-16.00	506.2			2928.6	3434.8	2271.7	-7.3	2264.4		
-16.50	526.1			2964.5	3490.6	2308.6	-7.3	2301.3		
-17.00	671.2			3000.7	3671.9	2428.5	-7.3	2421.2		
-17.50	1779.5			3053.0	4832.5	3196.1	-7.3	3188.8		
-18.00	2167.8			3180.8	5348.6	3537.5	-7.3	3530.2		
-18.50	2028.6			3335.6	5364.3	3547.8	-7.3	3540.5		
-19.00	1676.0			3485.5	5161.5	3413.7	-7.3	3406.4		
-19.50	3324.1			3601.2	6925.2	4580.2	-7.3	4572.9		
-20.00	2574.3			3756.0	6330.3	4186.7	-7.3	4179.4		
-20.50	2190.3			3910.8	6101.1	4035.1	-7.3	4027.8		
-21.00	1871.5			4065.6	5937.1	3926.7	-7.3	3919.4		
-21.50	1605.6			4220.4	5826.0	3853.2	-7.3	3845.9		
-22.00	1356.6			4375.2	5731.8	3790.9	-7.3	3783.6		
-22.50	1029.3			4554.8	5584.0	3693.2	-7.3	3685.9		
-23.00	956.4			4687.5	5643.9	3732.7	-7.3	3725.4		
-23.50	1013.9	4779.3	5793.2	3831.5	-7.3	3824.2				
-24.00	1026.1	4887.4	5913.4	3911.0	-7.3	3903.7				
-24.50	957.2	4997.3	5954.5	3938.2	-7.3	3930.9				
-25.00	888.9	5114.1	6003.1	3970.3	-7.3	3963.0				
-25.50	921.0	5186.5	6107.5	4039.4	-7.3	4032.1				
-26.00	906.6	5270.0	6176.6	4085.0	-7.3	4077.7				
-26.50	907.7	5347.7	6255.3	4137.1	-7.3	4129.8				
-27.00	878.9	5445.3	6324.2	4182.7	-7.3	4175.4				
-27.50	888.5	5519.1	6407.6	4237.8	-7.3	4230.5				
-28.00	888.0	5591.0	6479.0	4285.1	-7.3	4277.8				
-28.50	997.3	5662.4	6659.7	4404.6	-7.3	4397.3				
-29.00	1529.0	5741.1	7270.2	4808.3	-7.3	4801.0				
-29.50	1349.5	5865.4	7214.9	4771.8	-7.3	4764.5				
-30.00	1166.1	5970.7	7136.8	4720.1	-7.3	4712.8				
283.S02	0.17	-7.00	1681.2	899.0	2580.2	1706.5	-14.7	1691.8		
		-7.50	1831.7	983.7	2815.4	1862.0	-14.7	1847.3		
		-8.00	1870.1	1067.3	2937.4	1942.7	-14.7	1928.0		
		-8.50	1861.4	1169.0	3030.4	2004.2	-14.7	1989.5		
		-9.00	1440.6	1262.6	2703.2	1787.8	-14.7	1773.1		
		-9.50	1440.5	1342.0	2782.5	1840.3	-14.7	1825.5		
		-10.00	1431.2	1431.3	2862.5	1893.2	-14.7	1878.4		
		-10.50	1410.0	1517.4	2927.4	1936.1	-14.7	1921.4		
		-11.00	1391.3	1601.6	2992.9	1979.4	-14.7	1964.7		
		-11.50	1307.0	1692.0	2999.0	1983.4	-14.7	1968.7		
		-12.00	1885.6	1749.9	3635.5	2404.4	-14.7	2389.7		
		-12.50	2081.6	1850.4	3932.0	2600.5	-14.7	2585.8		
		-13.00	2314.9	1962.1	4276.9	2828.6	-14.7	2813.9		
		-13.50	2435.3	2086.5	4521.8	2990.6	-14.7	2975.9		
		-14.00	2500.0	2234.3	4734.2	3131.1	-14.7	3116.4		
		-14.50	2446.6	2382.0	4828.6	3193.5	-14.7	3178.8		
		-15.00	2425.4	2513.9	4939.3	3266.7	-14.7	3252.0		
		-15.50	2692.0	2626.8	5318.8	3517.7	-14.7	3503.0		
		-16.00	2977.7	2750.5	5728.2	3788.5	-14.7	3773.8		
		-16.50	3188.2	2888.3	6076.6	4018.9	-14.7	4004.2		
		-17.00	3663.9	3035.9	6699.8	4431.1	-14.7	4416.4		
		-17.50	3560.6	3190.7	6751.4	4465.2	-14.7	4450.5		
		-18.00	3649.7	3345.5	6995.3	4626.5	-14.7	4611.8		
-18.50	3708.5	3500.3	7208.8	4767.7	-14.7	4753.0				
-19.00	3763.6	3655.2	7418.8	4906.6	-14.7	4891.9				
-19.50	3775.3	3810.0	7585.2	5016.7	-14.7	5002.0				
-20.00	3654.2	3964.8	7618.9	5039.0	-14.7	5024.3				
-20.50	4095.1	4112.6	8207.8	5428.4	-14.7	5413.7				
-21.00	4361.3	4267.4	8628.7	5706.8	-14.7	5692.1				
-21.50	4424.7	4422.2	8846.9	5851.1	-14.7	5836.4				
-22.00	4434.3	4577.1	9011.3	5959.9	-14.7	5945.2				
-22.50	4440.3	4731.9	9172.1	6066.2	-14.7	6051.5				
-23.00	4614.6	4886.7	9501.2	6283.9	-14.7	6269.2				

Project : ZWO380 Funderingen  
 Onderdeel : RLL-TBG380

Alle niveaus/hoogtes/peilmaten zijn t.o.v.: N.A.P.

sondering	maaiveld niveau	paalpunt niveau	Beziijkdraagvermogen			Rekenwaarden				
			R <sub>b,real</sub> [kN]	R <sub>r,real</sub> [kN]	R <sub>c,real</sub> [kN]	R <sub>d</sub> [kN]	F <sub>bk;d</sub> [kN]	R <sub>d,netto;d</sub> [kN]		
283.S02	0.17	-23.50	3250.3	5041.5	8291.7	5483.9	-14.7	5469.2		
		-24.00	1973.0	5196.3	7169.3	4741.6	-14.7	4726.9		
		-24.50	1606.5	5351.1	6957.6	4601.6	-14.7	4586.9		
		-25.00	1398.4	5505.9	6904.3	4566.3	-14.7	4551.6		
		-25.50	1089.3	5660.7	6750.0	4464.3	-14.7	4449.5		
		-26.00	894.5	5815.5	6709.9	4437.8	-14.7	4423.1		
		-26.50	676.0	5978.4	6654.5	4401.1	-14.7	4386.4		
		-27.00	718.8	6035.0	6753.7	4466.7	-14.7	4452.0		
		-27.50	621.9	6088.6	6710.5	4438.1	-14.7	4423.4		
		-28.00	616.5	6156.1	6772.6	4479.2	-14.7	4464.5		
		-28.50	589.8	6241.5	6831.3	4518.1	-14.7	4503.4		
		-29.00	577.4	6302.5	6879.9	4550.2	-14.7	4535.5		
		19-1008_35	0.92	-7.00	1384.4	942.4	2326.8	1538.9	-9.0	1529.9
				-7.50	1478.2	998.1	2476.3	1637.7	-9.0	1628.7
				-8.00	1458.6	1075.5	2534.1	1676.0	-9.0	1666.9
-8.50	1418.7			1153.7	2572.4	1701.3	-9.0	1692.3		
-9.00	1450.7			1213.3	2664.0	1761.9	-9.0	1752.9		
-9.50	1511.3			1273.4	2784.7	1841.7	-9.0	1832.7		
-10.00	1568.8			1346.1	2914.9	1927.8	-9.0	1918.8		
-10.50	1622.1			1414.1	3036.3	2008.1	-9.0	1999.1		
-11.00	1563.2			1531.2	3094.4	2046.6	-9.0	2037.5		
-11.50	1499.0			1630.9	3129.9	2070.1	-9.0	2061.0		
-12.00	1478.1			1699.9	3178.0	2101.8	-9.0	2092.8		
-12.50	1751.7			1759.5	3511.1	2322.2	-9.0	2313.1		
-13.00	1918.9			1838.9	3757.9	2485.4	-9.0	2476.3		
-13.50	2036.5			1932.7	3969.2	2625.1	-9.0	2616.1		
-14.00	2338.6			2030.6	4369.2	2889.7	-9.0	2880.7		
-14.50	2229.2			2150.8	4380.0	2896.8	-9.0	2887.8		
-15.00	2260.2			2271.0	4531.2	2996.8	-9.0	2987.8		
-15.50	2281.8			2392.7	4674.6	3091.6	-9.0	3082.6		
-16.00	2265.1			2517.5	4782.6	3163.1	-9.0	3154.1		
-16.50	2145.5			2642.9	4788.4	3166.9	-9.0	3157.9		
-17.00	2141.3			2750.7	4892.0	3235.5	-9.0	3226.4		
-17.50	2422.3			2842.0	5264.3	3481.7	-9.0	3472.7		
-18.00	2457.0			2963.5	5420.5	3585.0	-9.0	3575.9		
-18.50	2651.5			3073.2	5724.7	3786.2	-9.0	3777.1		
-19.00	2659.5			3196.7	5856.2	3873.1	-9.0	3864.1		
-19.50	2799.6			3318.8	6118.4	4046.5	-9.0	4037.5		
-20.00	3214.7			3444.7	6659.4	4404.4	-9.0	4395.3		
-20.50	3244.2			3599.5	6843.7	4526.2	-9.0	4517.2		
-21.00	3291.9			3754.3	7046.2	4660.2	-9.0	4651.2		
-21.50	3581.5			3909.1	7490.7	4954.1	-9.0	4945.1		
-22.00	3597.9	4059.7	7657.6	5064.5	-9.0	5055.5				
-22.50	3642.3	4214.5	7856.9	5196.3	-9.0	5187.3				
-23.00	3001.5	4369.3	7370.8	4874.9	-9.0	4865.8				
-23.50	2956.0	4524.1	7480.1	4947.2	-9.0	4938.1				
-24.00	2943.3	4678.9	7622.2	5041.1	-9.0	5032.1				
-24.50	2912.2	4830.3	7742.5	5120.7	-9.0	5111.6				
-25.00	2848.0	4975.7	7823.6	5174.3	-9.0	5165.3				
-25.50	2495.6	5142.0	7637.6	5051.3	-9.0	5042.3				
-26.00	2875.9	5297.4	8173.3	5405.6	-9.0	5396.6				
-26.50	3455.5	5432.1	8887.6	5878.1	-9.0	5869.0				
-27.00	3592.1	5586.9	9179.0	6070.7	-9.0	6061.7				
-27.50	3659.8	5741.7	9401.5	6217.9	-9.0	6208.9				
-28.00	3664.5	5896.5	9561.0	6323.4	-9.0	6314.4				
-28.50	3982.9	6051.3	10034.2	6636.4	-9.0	6627.3				
-29.00	2310.2	6206.1	8516.3	5632.5	-9.0	5623.4				
-29.50	1983.7	6360.9	8344.6	5518.9	-9.0	5509.9				
-30.00	1613.2	6515.7	8128.9	5376.3	-9.0	5367.2				
312.S03	3.78	-7.00	609.5	1273.0	1882.4	1245.0	0.0	1245.0		
		-7.50	1199.9	1356.5	2556.4	1690.7	0.0	1690.7		
		-8.00	2184.2	1447.4	3631.6	2401.9	0.0	2401.9		
		-8.50	2290.5	1602.2	3892.6	2574.5	0.0	2574.5		
		-9.00	2421.4	1757.0	4178.4	2763.5	0.0	2763.5		
		-9.50	2385.2	1911.8	4296.9	2841.9	0.0	2841.9		
		-10.00	2535.2	2066.6	4601.8	3043.5	0.0	3043.5		
		-10.50	2432.8	2219.5	4652.3	3076.9	0.0	3076.9		
		-11.00	2509.3	2363.8	4873.2	3223.0	0.0	3223.0		
		-11.50	2571.4	2518.6	5090.0	3366.4	0.0	3366.4		
		-12.00	2661.0	2673.4	5334.4	3528.0	0.0	3528.0		
		-12.50	2442.4	2828.2	5270.6	3485.8	0.0	3485.8		
		-13.00	2576.8	2978.5	5555.3	3674.1	0.0	3674.1		
		-13.50	2803.8	3087.6	5891.4	3896.4	0.0	3896.4		
		-14.00	2797.8	3211.5	6009.3	3974.4	0.0	3974.4		
		-14.50	2595.7	3335.3	5931.0	3922.6	0.0	3922.6		
		-15.00	2533.6	3453.8	5987.3	3959.9	0.0	3959.9		
		-15.50	2490.9	3577.6	6068.5	4013.6	0.0	4013.6		
		-16.00	2495.6	3697.4	6193.0	4095.9	0.0	4095.9		
		-16.50	2356.2	3821.2	6177.5	4085.6	0.0	4085.6		
		-17.00	2265.2	3935.7	6200.9	4101.1	0.0	4101.1		
-17.50	1376.2	4025.2	5401.4	3572.3	0.0	3572.3				
-18.00	1447.3	4121.2	5568.5	3682.9	0.0	3682.9				
-18.50	1447.8	4241.7	5689.5	3762.9	0.0	3762.9				
-19.00	1439.9	4368.4	5808.3	3841.5	0.0	3841.5				
-19.50	1207.3	4499.8	5707.1	3774.5	0.0	3774.5				
-20.00	1116.1	4626.3	5742.4	3797.9	0.0	3797.9				
-20.50	1711.2	4737.1	6448.3	4264.8	0.0	4264.8				
-21.00	2005.5	4859.5	6865.0	4540.3	0.0	4540.3				
-21.50	2231.3	4973.2	7204.5	4764.9	0.0	4764.9				
-22.00	2440.1	5101.7	7541.8	4988.0	0.0	4988.0				
-22.50	2531.2	5252.7	7783.9	5148.1	0.0	5148.1				
-23.00	2558.9	5404.7	7963.6	5267.0	0.0	5267.0				
-23.50	2695.0	5552.2	8247.2	5454.5	0.0	5454.5				
-24.00	2947.9	5687.4	8635.3	5711.2	0.0	5711.2				

Project : ZWO380 Funderingen  
 Onderdeel : RLL-TBG380

Alle niveaus/hoogtes/peilmaten zijn t.o.v.: N.A.P.

sondering	maaiveld niveau	paalpunt niveau	Beziwkdraagvermogen			Rekenwaarden		
			R <sub>o,real</sub> [kN]	R <sub>s,real</sub> [kN]	R <sub>c,real</sub> [kN]	R <sub>o;d</sub> [kN]	F <sub>nk;d</sub> [kN]	R <sub>o,netto;d</sub> [kN]
312.S03	3.78	-24.50	1786.5	5842.2	7628.7	5045.4	0.0	5045.4
		-25.00	1544.0	5997.0	7541.0	4987.4	0.0	4987.4
		-25.50	1278.2	6142.4	7420.6	4907.8	0.0	4907.8
		-26.00	1140.4	6272.3	7412.7	4902.6	0.0	4902.6
		-26.50	976.0	6423.7	7399.7	4894.0	0.0	4894.0
		-27.00	765.3	6575.1	7340.5	4854.8	0.0	4854.8
		-27.50	731.8	6656.3	7388.1	4886.3	0.0	4886.3
		-28.00	715.6	6720.7	7436.3	4918.2	0.0	4918.2
		-28.50	713.5	6770.1	7483.6	4949.5	0.0	4949.5
		-29.00	791.7	6818.6	7610.3	5033.3	0.0	5033.3
		19-1008_43	9.88	-7.00	2028.6	1078.2	3106.8	2054.7
-7.50	2079.8			1193.7	3273.5	2165.0	0.0	2165.0
-8.00	2127.5			1313.8	3441.4	2276.0	0.0	2276.0
-8.50	2176.4			1426.0	3602.4	2382.5	0.0	2382.5
-9.00	2229.5			1540.6	3770.1	2493.4	0.0	2493.4
-9.50	2252.4			1658.0	3910.4	2586.2	0.0	2586.2
-10.00	2670.3			1765.0	4435.3	2933.4	0.0	2933.4
-10.50	2648.9			1893.8	4542.7	3004.4	0.0	3004.4
-11.00	2610.7			2048.6	4659.3	3081.5	0.0	3081.5
-11.50	2638.7			2203.4	4842.1	3202.5	0.0	3202.5
-12.00	2642.2			2358.1	5000.2	3307.0	0.0	3307.0
-12.50	2509.7			2511.6	5021.3	3321.0	0.0	3321.0
-13.00	2468.3			2625.8	5094.2	3369.2	0.0	3369.2
-13.50	2640.5			2724.2	5364.7	3548.1	0.0	3548.1
-14.00	2656.9			2838.9	5495.7	3634.7	0.0	3634.7
-14.50	2532.2			2962.7	5494.9	3634.2	0.0	3634.2
-15.00	3154.3			3071.0	6225.3	4117.3	0.0	4117.3
-15.50	2898.5			3205.8	6104.3	4037.2	0.0	4037.2
-16.00	2573.9			3354.6	5928.5	3921.0	0.0	3921.0
-16.50	2138.4			3509.4	5647.8	3735.3	0.0	3735.3
-17.00	1956.4			3664.2	5620.6	3717.3	0.0	3717.3
-17.50	1907.4	3813.3	5720.7	3783.5	0.0	3783.5		
-18.00	1858.6	3948.3	5806.9	3840.6	0.0	3840.6		
-18.50	1786.9	4069.1	5856.0	3873.0	0.0	3873.0		
-19.00	1697.2	4190.1	5887.3	3893.7	0.0	3893.7		
-19.50	1759.3	4287.9	6047.2	3999.5	0.0	3999.5		
-20.00	1994.8	4388.9	6383.6	4222.0	0.0	4222.0		
-20.50	2051.0	4516.4	6567.4	4343.5	0.0	4343.5		
-21.00	2208.6	4664.4	6873.0	4545.7	0.0	4545.7		
-21.50	2977.5	4786.8	7764.3	5135.1	0.0	5135.1		
-22.00	3042.6	4925.5	7968.1	5269.9	0.0	5269.9		
328.S02	10.17	-7.00	1590.9	1736.8	3327.6	2200.8	0.0	2200.8
		-7.50	1662.1	1844.6	3506.6	2319.2	0.0	2319.2
		-8.00	1704.1	1963.4	3667.4	2425.6	0.0	2425.6
		-8.50	1686.4	2085.2	3771.6	2494.5	0.0	2494.5
		-9.00	1980.9	2204.1	4185.0	2767.9	0.0	2767.9
		-9.50	2149.4	2305.9	4455.3	2946.6	0.0	2946.6
		-10.00	2371.3	2420.6	4791.9	3169.3	0.0	3169.3
		-10.50	2526.4	2541.1	5067.5	3351.5	0.0	3351.5
		-11.00	2625.3	2679.6	5304.9	3508.5	0.0	3508.5
		-11.50	2602.0	2821.9	5423.9	3587.2	0.0	3587.2
		-12.00	2637.6	2959.4	5597.0	3701.7	0.0	3701.7
		-12.50	2694.8	3083.6	5778.4	3821.7	0.0	3821.7
		-13.00	2278.8	3204.8	5483.5	3626.7	0.0	3626.7
		-13.50	2259.6	3327.3	5586.8	3695.0	0.0	3695.0
		-14.00	2243.5	3451.1	5694.6	3766.2	0.0	3766.2
		-14.50	2256.1	3571.3	5827.4	3854.1	0.0	3854.1
		-15.00	2212.9	3696.5	5909.4	3908.3	0.0	3908.3
		-15.50	2048.9	3820.1	5868.9	3881.6	0.0	3881.6
		-16.00	2182.6	3942.7	6125.3	4051.1	0.0	4051.1
		-16.50	2308.3	4071.1	6379.4	4219.2	0.0	4219.2
		-17.00	2372.8	4225.9	6598.7	4364.3	0.0	4364.3
-17.50	2285.6	4380.7	6666.3	4408.9	0.0	4408.9		
-18.00	1500.6	4558.4	6059.0	4007.3	0.0	4007.3		
-18.50	2662.9	4668.6	7331.5	4848.9	0.0	4848.9		
-19.00	2697.0	4807.2	7504.2	4963.1	0.0	4963.1		
-19.50	2960.8	4955.0	7915.7	5235.3	0.0	5235.3		
-20.00	3076.6	5109.8	8186.4	5414.3	0.0	5414.3		
-20.50	3383.0	5264.6	8647.6	5719.3	0.0	5719.3		
-21.00	3500.9	5419.4	8920.2	5899.6	0.0	5899.6		
-21.50	3232.8	5574.2	8806.9	5824.7	0.0	5824.7		
-22.00	3339.1	5729.0	9068.1	5997.4	0.0	5997.4		
-22.50	3099.6	5883.8	8983.4	5941.4	0.0	5941.4		
-23.00	3168.5	6038.6	9207.1	6089.3	0.0	6089.3		
-23.50	3130.6	6193.4	9324.0	6166.7	0.0	6166.7		
-24.00	3105.8	6348.2	9453.9	6252.6	0.0	6252.6		
-24.50	3174.7	6477.2	9651.9	6383.6	0.0	6383.6		
-25.00	2918.6	6601.1	9519.6	6296.1	0.0	6296.1		
-25.50	2454.0	6722.4	9176.4	6069.1	0.0	6069.1		

Project : ZWO380 Funderingen  
Onderdeel : RLL-TBG380

**REKENGEGEVENS SI Ø762/950 druk**

Berekening : Ontwerpend  
Rekenmethode : Drukpalen volgens NEN-EN 1997-1, art. 7.6.2  
Sondering(en) : 19-1008\_1, 19-1008\_6, 166.S01, 19-1008\_11, 19-1008\_12  
: 19-1008\_17, 19-1008\_20, 19-1008\_21, 251.S01, 19-1008\_29  
: 283.S02, 19-1008\_35, 312.S03, 19-1008\_43, 328.S02

Stijf bouwwerk : JA  
Paalgroep : NEE  
Aantal sonderingen : 15  
Factor  $\xi_{s(n-1)}$  : 1.26 (handmatig)  
Factor  $\xi_{s(gem)}$  : 1.26 (handmatig)  
Factor  $\xi_{s(min)}$  : 1.26 (handmatig)  
Weerstandsfactor  $\gamma_R$  : 1.20  
 $\gamma_{f,nk}$  : 1.0  
 $R_{b,real,max;i}$  begrenzen op  $0.75 * R_{b,real,max;i}$  : NEE  
UGT draagvermogen zonder negatieve kleef : NEE

Paal : SI Ø762/950  
Niveau paalkop [m] : N.A.P. 0.00  
Bovenbel. [kN/m²] : 0.00

**PAALPUNTNIVEAUS SI Ø762/950**

Alle niveaus/hoogtes/peilmaten zijn t.o.v. : N.A.P.

Nr Beginniveau Eindniveau Stapgrootte  
[m] [m] [m]

1	-8.00	-30.00	0.50
---	-------	--------	------

**RESULTATEN SI Ø762/950 druk (n=1)**

Alle niveaus/hoogtes/peilmaten zijn t.o.v. : N.A.P.

Sondering	19-1008_1	19-1008_6	166.S01	19-1008_11	19-1008_12	19-1008_17
Niveau	$F_{netto;d}$	$F_{netto;d}$	$F_{netto;d}$	$F_{netto;d}$	$F_{netto;d}$	$F_{netto;d}$
[m]	[kN]	[kN]	[kN]	[kN]	[kN]	[kN]
-8.00	55	6072	3793	464	2064	-4
-8.50	116	6401	3822	506	2090	24
-9.00	264	6546	3973	506	2118	101
-9.50	316	6819	3897	561	2122	662
-10.00	371	7449	4012	623	2147	416
-10.50	511	7504	4160	663	2186	1309
-11.00	675	7761	4277	718	2188	2351
-11.50	764	7962	4229	733	2237	2220
-12.00	832	8135	4207	703	2248	2444
-12.50	1501	8219	4272	1716	2262	2622
-13.00	1633	8287	4730	1995	2342	2672
-13.50	1886	8782	5206	2136	2437	2763
-14.00	2140	8902	5357	2281	2483	2874
-14.50	2452	8631	5536	2399	2521	3338
-15.00	2634	7033	5794	2498	2560	2492
-15.50	2543	7082	6292	2646	2688	2587
-16.00	2906	7039	6441	2935	2760	2700
-16.50	3101	7111	6544	3052	2826	2804
-17.00	3978	7075	6696	3217	2908	2967
-17.50	4387	7040	6878	4052	3118	2855
-18.00	4013	8004	7055	4725	3417	2765
-18.50	4175	8643	7221	4882	3552	3323
-19.00	4185	8770	7341	5090	4102	3477
-19.50	4147	8913	0	5214	4531	3617
-20.00	4078	9072	0	4701	4823	3782
-20.50	4254	0	0	4630	4757	4035
-21.00	4625	0	0	4646	5362	3884
-21.50	6433	0	0	4731	5551	4318
-22.00	8108	0	0	4583	5757	4392
-22.50	8228	0	0	4555	5677	4476
-23.00	8349	0	0	4515	5376	4468
-23.50	8470	0	0	4892	5386	4534
-24.00	8590	0	0	5024	5397	4630
-24.50	8711	0	0	5073	5214	4697
-25.00	8831	0	0	5348	5248	4801
-25.50	8952	0	0	6322	5260	4902
-26.00	9073	0	0	6437	5352	3964
-26.50	9193	0	0	6521	5447	3998
-27.00	9314	0	0	6661	5527	4077
-27.50	9434	0	0	6859	5595	4148
-28.00	9555	0	0	7385	6679	4200
-28.50	9676	0	0	7677	0	4164
-29.00	9796	0	0	8326	0	4000
-29.50	0	0	0	9174	0	5175
-30.00	0	0	0	9347	0	5666



Project : ZWO380 Funderingen  
 Onderdeel : RLL-TBG380

**RESULTATEN SI Ø762/950 druk (n=1)**

Alle niveaus/hoogtes/peilmaten zijn t.o.v.: N.A.P.

Sondering	19-1008_20	19-1008_21	251.S01	19-1008_29	283.S02	19-1008_35
Niveau	F <sub>netto</sub> [kN]	F <sub>netto</sub> [kN]	F <sub>netto</sub> [kN]	F <sub>netto</sub> [kN]	F <sub>netto</sub> [kN]	F <sub>netto</sub> [kN]
[m]						
-8.00	861	1425	1006	2784	2468	2165
-8.50	918	1391	1055	2011	2214	2189
-9.00	947	1469	1674	2098	2289	2289
-9.50	962	1681	1781	2183	2351	2366
-10.00	911	1775	1880	2270	2412	2517
-10.50	1115	1885	1936	2320	2459	2576
-11.00	1142	1955	1963	2294	2508	2612
-11.50	1081	2017	2071	2417	2548	2630
-12.00	1149	1958	2161	2417	3075	2665
-12.50	1190	2055	2275	2453	3358	2982
-13.00	1202	2177	2389	2419	3654	3173
-13.50	1316	2052	2497	2465	3820	3368
-14.00	1347	2047	2550	2507	3986	3583
-14.50	1395	2197	2522	2544	4044	3694
-15.00	1441	2127	2582	2667	4178	3811
-15.50	1477	2197	3379	2727	4442	3924
-16.00	1522	2190	3472	2722	4790	4004
-16.50	1554	2090	3612	2766	5172	3988
-17.00	1662	2167	3742	3007	5437	4109
-17.50	1880	2295	3821	4076	5630	4389
-18.00	1963	2333	3263	4441	5832	4579
-18.50	2083	2378	3300	4441	6046	4768
-19.00	2164	2420	3286	4448	6249	4883
-19.50	2223	2441	3308	5065	6380	5222
-20.00	2288	2462	3321	4893	6385	5606
-20.50	2260	2489	3354	4823	7022	5745
-21.00	2256	2532	3397	4772	<b>7252</b>	5911
-21.50	2292	2573	3423	4677	<b>7434</b>	6213
-22.00	2334	2614	3443	4533	7569	6404
-22.50	2469	2650	3571	4469	7701	6032
-23.00	2983	2689	3661	4512	6508	6115
-23.50	3188	2746	3842	4649	5741	6238
-24.00	3447	2788	3918	4720	5597	6335
-24.50	3578	2825	4101	4741	5512	6426
-25.00	3707	2865	4410	4792	5477	6480
-25.50	3829	2905	5037	4878	5341	6319
-26.00	3731	2943	5924	4929	5308	6813
-26.50	3848	2982	6187	4991	5261	7378
-27.00	3885	3019	6030	5040	5253	7621
-27.50	3989	3087	5680	5107	5298	7792
-28.00	4095	3133	5561	5162	5345	7906
-28.50	4198	3174	5484	5266	5387	6790
-29.00	4290	3232	5362	5697	0	6718
-29.50	4183	3283	5412	5732	0	6565
-30.00	4283	0	5348	5662	0	6391

**RESULTATEN SI Ø762/950 druk (n=1)**

Alle niveaus/hoogtes/peilmaten zijn t.o.v.: N.A.P.

Sondering	312.S03	19-1008_43	328.S02
Niveau	F <sub>netto</sub> [kN]	F <sub>netto</sub> [kN]	F <sub>netto</sub> [kN]
[m]			
-8.00	3127	2938	3060
-8.50	3332	3078	3132
-9.00	3560	3208	3488
-9.50	3634	3313	3702
-10.00	3741	3722	3993
-10.50	3890	3821	4213
-11.00	4075	3929	4344
-11.50	4197	4034	4496
-12.00	4434	4164	4666
-12.50	4343	4199	4451
-13.00	4636	4303	4541
-13.50	4820	4544	4648
-14.00	4857	4648	4727
-14.50	4926	4636	4830
-15.00	5017	5047	4717
-15.50	5074	4812	4857
-16.00	5172	4638	5075
-16.50	5140	4589	5291
-17.00	4278	4648	5471
-17.50	4399	4719	5511
-18.00	4540	4782	5091
-18.50	4634	4811	6081
-19.00	4725	4822	6209
-19.50	4614	4972	6548
-20.00	4763	5250	6782
-20.50	5259	5388	<b>7143</b>
-21.00	5613	5669	7039
-21.50	5953	6427	7241
-22.00	6174	0	7184
-22.50	6344	0	7376
-23.00	6489	0	7460
-23.50	6764	0	7615
-24.00	6105	0	7694
-24.50	6044	0	7606
-25.00	5899	0	7336
-25.50	5864	0	0
-26.00	5855	0	0
-26.50	5882	0	0
-27.00	5823	0	0
-27.50	5858	0	0
-28.00	5893	0	0
-28.50	5930	0	0
-29.00	0	0	0

Project : ZWO380 Funderingen  
 Onderdeel : RLL-TBG380

-29.50 0 0 0  
 -30.00 0 0 0

**SAMENVATTINGSTABEL SI Ø762/950 druk (n=1)**

**Uitgangspunten**

- paal : SI Ø762/950  
 - paaltype : In de grond gevormde geschroefde paal; groutinjectie  
 - schachtafmeting : 860 mm  
 Paalklassefactor  $\alpha_p$  : 0.63  
 Factor  $\alpha_s$  (tabel 7.c EC 7.1) : 0.009 (zandlagen; voor kleilagen zie tabel 7.d)  
 Correlatiefactor  $\xi_{3(n-1)}$  : 1.26

Alle niveaus/hoogtes/peilmaten zijn t.o.v.: N.A.P.

sondering	maaiveld niveau	paalpunt niveau	Bewijkdraagvermogen			Rekenwaarden		
			$R_{b,paal}$ [kN]	$R_{s,paal}$ [kN]	$R_{z,paal}$ [kN]	$R_{e,d}$ [kN]	$F_{nk,d}$ [kN]	$R_{z,netto,d}$ [kN]
19-1008_1	2.12	-8.00	294.1	43.8	337.9	223.5	-168.2	55.3
		-8.50	339.6	89.4	429.0	283.7	-168.2	115.6
		-9.00	549.9	103.2	653.1	431.9	-168.2	263.8
		-9.50	552.8	178.7	731.4	483.8	-168.2	315.6
		-10.00	569.5	245.8	815.3	539.2	-168.2	371.0
		-10.50	702.5	324.4	1026.9	679.2	-168.2	511.0
		-11.00	897.4	377.9	1275.3	843.5	-168.2	675.3
		-11.50	938.5	470.7	1409.2	932.0	-168.2	763.8
		-12.00	921.8	590.3	1512.1	1000.1	-168.2	831.9
		-12.50	1853.7	669.5	2523.1	1668.7	-168.2	1500.6
		-13.00	1925.9	797.3	2723.2	1801.1	-168.2	1632.9
		-13.50	2181.4	925.0	3106.5	2054.5	-168.2	1886.4
		-14.00	2455.4	1035.0	3490.4	2308.5	-168.2	2140.3
		-14.50	2781.8	1180.0	3961.8	2620.2	-168.2	2452.1
		-15.00	2924.9	1312.1	4237.0	2802.2	-168.2	2634.1
		-15.50	2642.6	1456.9	4099.5	2711.3	-168.2	2543.1
		-16.00	3067.9	1580.8	4648.8	3074.6	-168.2	2906.4
		-16.50	3225.6	1717.4	4943.0	3269.2	-168.2	3101.0
		-17.00	4413.5	1856.2	6269.7	4146.7	-168.2	3978.5
		-17.50	4868.9	2018.7	6887.6	4555.3	-168.2	4387.1
		-18.00	4120.4	2201.1	6321.5	4180.9	-168.2	4012.7
		-18.50	4183.7	2383.4	6567.2	4343.4	-168.2	4175.2
		-19.00	4016.6	2565.8	6582.4	4353.5	-168.2	4185.3
		-19.50	3776.6	2748.2	6524.7	4315.3	-168.2	4147.2
		-20.00	3447.5	2973.3	6420.8	4246.6	-168.2	4078.4
		-20.50	3478.9	3206.9	6685.8	4421.8	-168.2	4253.7
		-21.00	3797.1	3450.0	7247.1	4793.1	-168.2	4624.9
		-21.50	6363.8	3617.5	9981.2	6601.3	-168.2	6433.2
		-22.00	8713.2	3799.8	12513.0	8275.8	-168.2	8107.7
-22.50	8713.2	3982.2	12695.4	8396.4	-168.2	8228.3		
-23.00	8713.2	4164.6	12877.8	8517.0	-168.2	8348.9		
-23.50	8713.2	4346.9	13060.1	8637.7	-168.2	8469.5		
-24.00	8713.2	4529.3	13242.5	8758.3	-168.2	8590.1		
-24.50	8713.2	4711.7	13424.9	8878.9	-168.2	8710.7		
-25.00	8713.2	4894.0	13607.3	8999.5	-168.2	8831.4		
-25.50	8713.2	5076.4	13789.6	9120.1	-168.2	8952.0		
-26.00	8713.2	5258.8	13972.0	9240.7	-168.2	9072.6		
-26.50	8713.2	5441.2	14154.4	9361.4	-168.2	9193.2		
-27.00	8713.2	5623.5	14336.7	9482.0	-168.2	9313.8		
-27.50	8713.2	5805.9	14519.1	9602.6	-168.2	9434.4		
-28.00	8713.2	5988.3	14701.5	9723.2	-168.2	9555.0		
-28.50	8713.2	6170.6	14883.8	9843.8	-168.2	9675.7		
-29.00	8713.2	6353.0	15066.2	9964.4	-168.2	9796.3		
19-1008_6	11.00	-8.00	6622.1	2558.8	9180.9	6072.0	0.0	6072.0
		-8.50	6937.6	2741.2	9678.7	6401.3	0.0	6401.3
		-9.00	6973.7	2923.5	9897.2	6545.8	0.0	6545.8
		-9.50	7204.7	3105.9	10310.6	6819.2	0.0	6819.2
		-10.00	7974.9	3288.3	11263.2	7449.2	0.0	7449.2
		-10.50	7875.3	3470.6	11346.0	7503.9	0.0	7503.9
		-11.00	8082.2	3653.0	11735.2	7761.4	0.0	7761.4
		-11.50	8203.2	3835.4	12038.5	7962.0	0.0	7962.0
		-12.00	8282.8	4017.7	12300.6	8135.3	0.0	8135.3
		-12.50	8226.4	4200.1	12426.5	8218.6	0.0	8218.6
		-13.00	8148.1	4382.5	12530.6	8287.4	0.0	8287.4
		-13.50	8713.2	4564.8	13278.1	8781.8	0.0	8781.8
		-14.00	8713.2	4747.2	13460.4	8902.4	0.0	8902.4
		-14.50	8120.1	4929.6	13049.7	8630.7	0.0	8630.7
		-15.00	5522.5	5112.0	10634.5	7033.4	0.0	7033.4
		-15.50	5413.7	5294.3	10708.0	7082.0	0.0	7082.0
-16.00	5166.4	5476.7	10643.1	7039.1	0.0	7039.1		
-16.50	5092.9	5659.1	10752.0	7111.1	0.0	7111.1		
-17.00	4855.8	5841.4	10697.2	7074.9	0.0	7074.9		
-17.50	4621.0	6023.8	10644.8	7040.2	0.0	7040.2		
-18.00	5895.7	6206.2	12101.9	8003.9	0.0	8003.9		
-18.50	6691.2	6376.3	13067.5	8642.5	0.0	8642.5		
-19.00	6701.8	6558.7	13260.5	8770.2	0.0	8770.2		
-19.50	6735.0	6741.1	13476.0	8912.7	0.0	8912.7		
-20.00	6793.1	6923.4	13716.5	9071.8	0.0	9071.8		
166.S01	3.45	-8.00	4192.9	1562.4	5755.3	3806.4	-12.9	3793.5
		-8.50	4054.8	1743.4	5798.2	3834.8	-12.9	3821.9
		-9.00	4102.7	1924.2	6026.8	3986.0	-12.9	3973.1
		-9.50	3808.8	2102.3	5911.1	3909.5	-12.9	3896.5
		-10.00	3801.2	2284.7	6085.9	4025.0	-12.9	4012.1
		-10.50	3843.1	2467.1	6310.1	4173.4	-12.9	4160.4
		-11.00	3837.4	2649.4	6486.8	4290.2	-12.9	4277.3
		-11.50	3581.2	2831.8	6413.1	4241.4	-12.9	4228.5
		-12.00	3380.8	2999.4	6380.2	4219.7	-12.9	4206.8
		-12.50	3338.0	3141.0	6479.0	4285.1	-12.9	4272.1
		-13.00	3898.5	3273.5	7172.0	4743.4	-12.9	4730.4
		-13.50	4482.3	3408.0	7890.3	5218.5	-12.9	5205.6

Project : ZWO380 Funderingen  
 Onderdeel : RLL-TBG380

Alle niveaus/hoogtes/peilmaten zijn t.o.v.: N.A.P.

sondering	maaiveld niveau	paalpunt niveau	Beziwkdraagvermogen			Rekenwaarden				
			R <sub>z,real</sub> [kN]	R <sub>z,real</sub> [kN]	R <sub>z,real</sub> [kN]	R <sub>z,d</sub> [kN]	F <sub>bk,d</sub> [kN]	R <sub>z,netto;d</sub> [kN]		
166.S01	3.45	-14.00	4555.4	3564.7	8120.0	5370.4	-12.9	5357.5		
		-14.50	4645.1	3745.1	8390.2	5549.1	-12.9	5536.2		
		-15.00	4852.6	3927.5	8780.1	5806.9	-12.9	5794.0		
		-15.50	5422.6	4109.8	9532.5	6304.5	-12.9	6291.6		
		-16.00	5465.6	4292.2	9757.8	6453.6	-12.9	6440.6		
		-16.50	5439.0	4474.6	9913.5	6556.6	-12.9	6543.6		
		-17.00	5487.3	4657.0	10144.3	6709.2	-12.9	6696.3		
		-17.50	5579.3	4839.3	10418.6	6890.6	-12.9	6877.7		
		-18.00	5665.6	5021.7	10687.3	7068.3	-12.9	7055.4		
		-18.50	5733.3	5204.1	10937.4	7233.7	-12.9	7220.8		
		-19.00	5732.3	5386.4	11118.7	7353.6	-12.9	7340.7		
		19-1008_11	0.62	-8.00	868.1	130.9	999.1	660.8	-196.8	463.9
				-8.50	865.5	197.6	1063.1	703.1	-196.8	506.2
-9.00	813.8			249.3	1063.1	703.1	-196.8	506.2		
-9.50	848.0			298.5	1146.5	758.3	-196.8	561.5		
-10.00	889.9			349.5	1239.4	819.7	-196.8	622.9		
-10.50	889.5			410.8	1300.2	859.9	-196.8	663.1		
-11.00	901.4			482.2	1383.6	915.1	-196.8	718.3		
-11.50	837.2			568.1	1405.3	929.4	-196.8	732.6		
-12.00	683.9			676.5	1360.4	899.8	-196.8	702.9		
-12.50	2175.1			717.0	2892.1	1912.8	-196.8	1715.9		
-13.00	2468.6			844.9	3313.5	2191.5	-196.8	1994.6		
-13.50	2531.7			995.8	3527.4	2333.0	-196.8	2136.1		
-14.00	2597.2			1149.5	3746.7	2478.0	-196.8	2281.1		
-14.50	2619.3			1304.9	3924.2	2595.4	-196.8	2398.5		
-15.00	2614.0			1460.3	4074.3	2694.6	-196.8	2497.8		
-15.50	2692.5			1605.8	4298.3	2842.8	-196.8	2645.9		
-16.00	3006.1			1728.5	4734.7	3131.4	-196.8	2934.6		
-16.50	3040.3			1872.2	4912.6	3249.0	-196.8	3052.2		
-17.00	3151.4			2010.3	5161.8	3413.9	-196.8	3217.0		
-17.50	4282.9			2140.8	6423.7	4248.5	-196.8	4051.6		
-18.00	5137.2			2305.2	7442.5	4922.3	-196.8	4725.4		
-18.50	5192.2			2487.6	7679.8	5079.2	-196.8	4882.4		
-19.00	5324.3			2670.0	7994.2	5287.2	-196.8	5090.4		
-19.50	5329.3			2852.3	8181.6	5411.1	-196.8	5214.3		
-20.00	4370.2			3034.7	7404.8	4897.4	-196.8	4700.6		
-20.50	4081.6			3217.1	7298.7	4827.2	-196.8	4630.3		
-21.00	3922.7			3399.4	7322.1	4842.6	-196.8	4645.8		
-21.50	3879.4			3571.3	7450.7	4927.7	-196.8	4730.9		
-22.00	3472.8			3753.7	7226.5	4779.4	-196.8	4582.6		
-22.50	3248.4			3936.0	7184.4	4751.6	-196.8	4554.8		
-23.00	3023.5	4101.3	7124.8	4712.2	-196.8	4515.3				
-23.50	3483.0	4211.2	7694.2	5088.7	-196.8	4891.9				
-24.00	3541.3	4352.8	7894.1	5221.0	-196.8	5024.2				
-24.50	3455.1	4513.4	7968.5	5270.2	-196.8	5073.3				
-25.00	3717.8	4666.1	8383.9	5544.9	-196.8	5348.1				
-25.50	5061.6	4795.0	9856.6	6518.9	-196.8	6322.0				
-26.00	5053.6	4977.4	10031.0	6634.3	-196.8	6437.4				
-26.50	4998.0	5159.7	10157.7	6718.1	-196.8	6521.2				
-27.00	5026.7	5342.1	10368.8	6857.7	-196.8	6660.8				
-27.50	5143.5	5524.5	10668.0	7055.5	-196.8	6858.7				
-28.00	5756.5	5706.8	11463.3	7581.5	-196.8	7384.7				
-28.50	6016.0	5889.1	11905.1	7873.7	-196.8	7676.9				
-29.00	6815.5	6071.5	12887.0	8523.2	-196.8	8326.3				
-29.50	7914.3	6253.9	14168.2	9370.5	-196.8	9173.7				
-30.00	7994.5	6436.2	14430.8	9544.2	-196.8	9347.3				
19-1008_12	3.57	-8.00	457.8	2663.1	3120.9	2064.1	0.0	2064.1		
		-8.50	404.3	2756.0	3160.4	2090.2	0.0	2090.2		
		-9.00	418.8	2783.2	3202.0	2117.7	0.0	2117.7		
		-9.50	406.0	2803.0	3209.1	2122.4	0.0	2122.4		
		-10.00	403.9	2842.5	3246.4	2147.1	0.0	2147.1		
		-10.50	382.7	2922.8	3305.5	2186.2	0.0	2186.2		
		-11.00	323.6	2984.7	3308.3	2188.0	0.0	2188.0		
		-11.50	385.4	2996.8	3382.3	2236.9	0.0	2236.9		
		-12.00	344.9	3054.8	3399.7	2248.5	0.0	2248.5		
		-12.50	344.0	3075.8	3419.8	2261.8	0.0	2261.8		
		-13.00	448.8	3092.2	3540.9	2341.9	0.0	2341.9		
		-13.50	572.5	3112.6	3685.1	2437.3	0.0	2437.3		
		-14.00	592.3	3162.7	3755.0	2483.5	0.0	2483.5		
		-14.50	583.6	3228.3	3811.9	2521.1	0.0	2521.1		
		-15.00	596.8	3274.1	3870.9	2560.1	0.0	2560.1		
		-15.50	753.8	3310.3	4064.2	2687.9	0.0	2687.9		
		-16.00	803.0	3369.6	4172.6	2759.7	0.0	2759.7		
		-16.50	822.2	3450.6	4272.7	2825.9	0.0	2825.9		
		-17.00	879.3	3517.8	4397.2	2908.2	0.0	2908.2		
		-17.50	1096.1	3618.2	4714.3	3117.9	0.0	3117.9		
		-18.00	1470.9	3695.9	5166.8	3417.2	0.0	3417.2		
		-18.50	1495.0	3875.4	5370.4	3551.9	0.0	3551.9		
		-19.00	2162.0	4039.6	6201.6	4101.6	0.0	4101.6		
		-19.50	2661.2	4189.8	6851.0	4531.1	0.0	4531.1		
		-20.00	2973.1	4319.3	7292.4	4823.0	0.0	4823.0		
		-20.50	2727.8	4465.2	7193.1	4757.3	0.0	4757.3		
		-21.00	3505.5	4601.8	8107.3	5362.0	0.0	5362.0		
		-21.50	3625.1	4767.4	8392.5	5550.6	0.0	5550.6		
		-22.00	3757.3	4947.2	8704.5	5757.0	0.0	5757.0		
		-22.50	3456.9	5126.8	8583.7	5677.1	0.0	5677.1		
-23.00	2836.4	5291.4	8127.8	5375.5	0.0	5375.5				
-23.50	2694.3	5449.8	8144.1	5386.3	0.0	5386.3				
-24.00	2542.0	5617.9	8159.9	5396.8	0.0	5396.8				
-24.50	2083.5	5800.3	7883.8	5214.2	0.0	5214.2				
-25.00	1953.1	5982.7	7935.7	5248.5	0.0	5248.5				
-25.50	1729.8	6223.4	7953.2	5260.1	0.0	5260.1				
-26.00	1626.2	6465.4	8091.5	5351.6	0.0	5351.6				
-26.50	1631.5	6604.8	8236.4	5447.3	0.0	5447.3				

Project : ZWO380 Funderingen  
 Onderdeel : RLL-TBG380

Alle niveaus/hoogtes/peilmaten zijn t.o.v.: N.A.P.

sondering	maaiveld niveau	paalpunt niveau	Bezwijkdraagvermogen			Rekenwaarden		
			R <sub>o,real</sub> [kN]	R <sub>r,real</sub> [kN]	R <sub>c,real</sub> [kN]	R <sub>r,d</sub> [kN]	F <sub>hkl,d</sub> [kN]	R <sub>o,netto,d</sub> [kN]
19-1008_12	3.57	-27.00	1621.7	6735.1	8356.8	5527.0	0.0	5527.0
		-27.50	1575.1	6884.5	8459.6	5595.0	0.0	5595.0
		-28.00	3106.4	6992.4	10098.9	6679.1	0.0	6679.1
19-1008_17	0.20	-8.00	409.4	0.0	409.4	270.8	-274.9	-4.1
		-8.50	452.5	0.0	452.5	299.3	-274.9	24.4
		-9.00	568.5	0.0	568.5	376.0	-274.9	101.1
		-9.50	1415.9	0.0	1415.9	936.4	-274.9	661.5
		-10.00	1044.0	0.0	1044.0	690.5	-274.9	415.6
		-10.50	2367.5	28.0	2395.5	1584.3	-274.9	1309.5
		-11.00	3827.7	142.3	3970.0	2625.6	-274.9	2350.8
		-11.50	3447.0	324.7	3771.7	2494.5	-274.9	2219.6
		-12.00	3603.8	507.1	4110.8	2718.8	-274.9	2443.9
		-12.50	3690.8	689.4	4380.2	2897.0	-274.9	2622.1
		-13.00	3583.4	871.8	4455.2	2946.6	-274.9	2671.7
		-13.50	3538.8	1054.2	4593.0	3037.7	-274.9	2762.8
		-14.00	3524.2	1236.5	4760.8	3148.7	-274.9	2873.8
		-14.50	4044.0	1418.8	5462.8	3613.0	-274.9	3338.1
		-15.00	2596.0	1587.3	4183.3	2766.7	-274.9	2491.9
		-15.50	2558.0	1769.7	4327.7	2862.2	-274.9	2587.4
		-16.00	2546.2	1952.1	4498.3	2975.1	-274.9	2700.2
		-16.50	2521.3	2134.4	4655.8	3079.2	-274.9	2804.3
		-17.00	2592.5	2309.3	4901.8	3241.9	-274.9	2967.1
		-17.50	2234.8	2498.1	4732.9	3130.2	-274.9	2855.3
		-18.00	1879.8	2717.1	4596.9	3040.3	-274.9	2765.4
		-18.50	2576.5	2863.7	5440.2	3598.0	-274.9	3323.1
		-19.00	2683.6	2990.0	5673.6	3752.4	-274.9	3477.5
		-19.50	2749.2	3135.9	5885.1	3892.3	-274.9	3617.4
		-20.00	2850.4	3283.1	6133.4	4056.5	-274.9	3781.6
		-20.50	3077.5	3439.2	6516.7	4310.0	-274.9	4035.1
		-21.00	2687.2	3600.5	6287.7	4158.5	-274.9	3883.6
		-21.50	3162.9	3781.0	6944.0	4592.6	-274.9	4317.7
		-22.00	3120.4	3936.6	7057.0	4667.3	-274.9	4392.5
		-22.50	3064.6	4119.0	7183.6	4751.0	-274.9	4476.2
-23.00	2870.4	4301.3	7171.8	4743.2	-274.9	4468.4		
-23.50	2787.2	4483.7	7270.9	4808.8	-274.9	4533.9		
-24.00	2765.0	4651.8	7416.8	4905.3	-274.9	4630.4		
-24.50	2720.8	4797.4	7518.2	4972.4	-274.9	4697.5		
-25.00	2764.6	4910.9	7675.4	5076.4	-274.9	4801.5		
-25.50	2807.2	5020.9	7828.1	5177.3	-274.9	4902.5		
-26.00	1280.3	5128.4	6408.7	4238.5	-274.9	3963.7		
-26.50	1225.0	5235.5	6460.5	4272.8	-274.9	3997.9		
-27.00	1216.6	5362.7	6579.3	4351.4	-274.9	4076.5		
-27.50	1189.0	5499.0	6688.0	4423.3	-274.9	4148.4		
-28.00	1128.3	5637.9	6766.2	4475.0	-274.9	4200.1		
-28.50	928.1	5783.7	6711.8	4439.0	-274.9	4164.1		
-29.00	526.8	5936.7	6463.4	4274.8	-274.9	3999.9		
-29.50	2260.5	5979.8	8240.3	5450.0	-274.9	5175.1		
-30.00	2886.1	6095.9	8982.0	5940.5	-274.9	5665.6		
19-1008_20	-0.03	-8.00	852.3	528.1	1380.3	912.9	-51.8	861.1
		-8.50	865.2	601.6	1466.8	970.1	-51.8	918.3
		-9.00	807.1	703.6	1510.8	999.2	-51.8	947.4
		-9.50	746.7	786.2	1532.9	1013.8	-51.8	962.0
		-10.00	574.9	881.6	1456.5	963.3	-51.8	911.5
		-10.50	859.5	904.4	1763.9	1166.6	-51.8	1114.8
		-11.00	776.6	1028.2	1804.8	1193.7	-51.8	1141.9
		-11.50	550.8	1161.9	1712.7	1132.7	-51.8	1080.9
		-12.00	627.1	1187.9	1815.0	1200.4	-51.8	1148.6
		-12.50	659.5	1217.8	1877.2	1241.5	-51.8	1189.7
		-13.00	620.5	1275.3	1895.8	1253.8	-51.8	1202.0
		-13.50	767.2	1301.2	2068.4	1368.0	-51.8	1316.2
		-14.00	762.6	1352.0	2114.6	1398.5	-51.8	1346.7
		-14.50	741.7	1446.1	2187.8	1447.0	-51.8	1395.2
		-15.00	703.4	1553.7	2257.1	1492.8	-51.8	1441.0
		-15.50	698.2	1614.1	2312.3	1529.3	-51.8	1477.5
		-16.00	720.8	1659.4	2380.2	1574.2	-51.8	1522.4
		-16.50	704.2	1723.7	2427.9	1605.8	-51.8	1554.0
		-17.00	826.7	1765.3	2592.0	1714.3	-51.8	1662.5
		-17.50	1104.4	1816.3	2920.7	1931.7	-51.8	1879.9
		-18.00	1135.2	1911.8	3047.0	2015.2	-51.8	1963.4
		-18.50	1203.8	2023.8	3227.5	2134.6	-51.8	2082.8
		-19.00	1242.8	2107.5	3350.3	2215.8	-51.8	2164.0
		-19.50	1219.7	2220.2	3440.0	2275.1	-51.8	2223.3
		-20.00	1200.5	2336.5	3537.0	2339.3	-51.8	2287.5
		-20.50	1009.4	2486.3	3495.7	2312.0	-51.8	2260.2
		-21.00	801.8	2686.9	3488.7	2307.4	-51.8	2255.6
		-21.50	772.5	2771.9	3544.4	2344.2	-51.8	2292.4
		-22.00	779.2	2827.9	3607.2	2385.7	-51.8	2333.9
		-22.50	921.9	2889.2	3811.1	2520.6	-51.8	2468.8
-23.00	1650.8	2938.5	4589.3	3035.2	-51.8	2983.4		
-23.50	1863.4	3034.5	4897.9	3239.4	-51.8	3187.6		
-24.00	2148.1	3142.1	5290.2	3498.8	-51.8	3447.0		
-24.50	2233.5	3254.9	5488.4	3629.9	-51.8	3578.1		
-25.00	2289.4	3393.5	5682.9	3758.6	-51.8	3706.8		
-25.50	2348.6	3519.6	5868.2	3881.1	-51.8	3829.3		
-26.00	2076.3	3643.0	5719.3	3782.6	-51.8	3730.8		
-26.50	2142.7	3754.4	5897.0	3900.1	-51.8	3848.3		
-27.00	2062.8	3890.3	5953.1	3937.2	-51.8	3885.4		
-27.50	2100.5	4009.7	6110.2	4041.1	-51.8	3989.3		
-28.00	2152.6	4117.7	6270.3	4147.0	-51.8	4095.2		
-28.50	2180.9	4244.2	6425.2	4249.5	-51.8	4197.7		
-29.00	2202.9	4361.5	6564.4	4341.5	-51.8	4289.7		
-29.50	1947.1	4455.9	6403.0	4234.8	-51.8	4183.0		
-30.00	1978.7	4575.0	6553.6	4334.4	-51.8	4282.6		

Project : ZWO380 Funderingen  
 Onderdeel : RLL-TBG380

Alle niveaus/hoogtes/peilmaten zijn t.o.v.: N.A.P.

sondering	maaiveld niveau	paalpunt niveau	Beziwkdraagvermogen			Rekenwaarden		
			R <sub>b,real</sub> [kN]	R <sub>s,real</sub> [kN]	R <sub>c,real</sub> [kN]	R <sub>d</sub> [kN]	F <sub>hkd</sub> [kN]	R <sub>o,netto;d</sub> [kN]
19-1008_21	1.78	-8.00	1491.2	908.0	2399.1	1586.7	-161.7	1425.1
		-8.50	1304.1	1043.1	2347.3	1552.4	-161.7	1390.7
		-9.00	1352.6	1113.1	2465.7	1630.7	-161.7	1469.1
		-9.50	1619.8	1165.7	2785.6	1842.3	-161.7	1680.6
		-10.00	1682.5	1245.9	2928.3	1936.7	-161.7	1775.1
		-10.50	1778.2	1316.3	3094.5	2046.7	-161.7	1885.0
		-11.00	1803.4	1397.0	3200.4	2116.7	-161.7	1955.0
		-11.50	1795.9	1498.9	3294.8	2179.1	-161.7	2017.4
		-12.00	1591.3	1613.3	3204.6	2119.4	-161.7	1957.8
		-12.50	1650.3	1701.2	3351.5	2216.6	-161.7	2054.9
		-13.00	1733.7	1802.7	3536.4	2338.9	-161.7	2177.2
		-13.50	1431.6	1915.1	3346.7	2213.5	-161.7	2051.8
		-14.00	1257.5	2082.3	3339.8	2208.9	-161.7	2047.2
		-14.50	1317.0	2249.9	3566.9	2359.0	-161.7	2197.4
		-15.00	1088.1	2372.5	3460.6	2288.8	-161.7	2127.1
		-15.50	1104.0	2461.9	3565.9	2358.4	-161.7	2196.7
		-16.00	921.4	2634.7	3556.2	2352.0	-161.7	2190.3
		-16.50	596.5	2807.3	3403.8	2251.2	-161.7	2089.5
		-17.00	684.9	2836.6	3521.5	2329.0	-161.7	2167.4
		-17.50	844.2	2870.8	3715.1	2457.0	-161.7	2295.4
		-18.00	835.6	2936.2	3771.8	2494.6	-161.7	2332.9
		-18.50	714.2	3125.5	3839.7	2539.5	-161.7	2377.8
		-19.00	645.5	3257.5	3903.0	2581.3	-161.7	2419.7
		-19.50	644.7	3291.1	3935.8	2603.0	-161.7	2441.4
		-20.00	648.7	3317.8	3966.5	2623.3	-161.7	2461.7
		-20.50	662.8	3344.3	4007.1	2650.2	-161.7	2488.5
		-21.00	702.3	3370.9	4073.3	2694.0	-161.7	2532.3
		-21.50	731.0	3403.2	4134.2	2734.2	-161.7	2572.6
		-22.00	756.3	3440.4	4196.7	2775.6	-161.7	2613.9
-22.50	765.7	3486.0	4251.7	2812.0	-161.7	2650.3		
-23.00	779.0	3531.2	4310.3	2850.7	-161.7	2689.0		
-23.50	821.4	3574.7	4396.1	2907.4	-161.7	2745.8		
-24.00	834.0	3626.2	4460.2	2949.9	-161.7	2788.2		
-24.50	836.1	3679.2	4515.3	2986.3	-161.7	2824.7		
-25.00	841.4	3735.0	4576.4	3026.7	-161.7	2865.0		
-25.50	843.1	3793.6	4636.7	3066.6	-161.7	2904.9		
-26.00	845.1	3849.7	4694.8	3105.0	-161.7	2943.4		
-26.50	853.2	3900.4	4753.7	3144.0	-161.7	2982.3		
-27.00	857.3	3952.5	4809.7	3181.0	-161.7	3019.4		
-27.50	909.1	4003.6	4912.7	3249.1	-161.7	3087.5		
-28.00	923.2	4058.7	4981.9	3294.9	-161.7	3133.2		
-28.50	927.5	4115.7	5043.2	3335.4	-161.7	3173.8		
-29.00	961.0	4170.9	5131.9	3394.1	-161.7	3232.4		
-29.50	979.5	4228.9	5208.4	3444.7	-161.7	3283.1		
251.S01	-1.05	-8.00	397.9	1150.0	1547.9	1023.8	-17.8	1006.0
		-8.50	385.3	1237.3	1622.6	1073.1	-17.8	1055.4
		-9.00	1307.1	1250.4	2557.5	1691.5	-17.8	1673.7
		-9.50	1388.7	1331.0	2719.7	1798.8	-17.8	1781.0
		-10.00	1415.6	1453.2	2868.8	1897.4	-17.8	1879.6
		-10.50	1356.4	1596.9	2953.4	1953.3	-17.8	1935.5
		-11.00	1288.3	1706.1	2994.4	1980.4	-17.8	1962.7
		-11.50	1386.5	1772.4	3158.9	2089.2	-17.8	2071.5
		-12.00	1456.4	1838.2	3294.6	2179.0	-17.8	2161.2
		-12.50	1515.7	1950.2	3465.9	2292.3	-17.8	2274.5
		-13.00	1557.0	2082.7	3639.6	2407.2	-17.8	2389.4
		-13.50	1594.4	2207.4	3801.9	2514.5	-17.8	2496.7
		-14.00	1501.5	2380.9	3882.5	2567.8	-17.8	2550.0
		-14.50	1286.3	2553.3	3839.6	2539.4	-17.8	2521.7
		-15.00	1191.7	2739.9	3931.6	2600.2	-17.8	2582.5
		-15.50	2313.0	2823.4	5136.4	3397.1	-17.8	3379.3
		-16.00	2285.3	2991.8	5277.1	3490.1	-17.8	3472.4
		-16.50	2314.4	3174.1	5488.5	3630.0	-17.8	3612.2
		-17.00	2330.9	3354.5	5685.4	3760.2	-17.8	3742.4
		-17.50	2278.3	3526.6	5804.9	3839.2	-17.8	3821.4
		-18.00	1271.1	3689.2	4960.3	3280.6	-17.8	3262.9
		-18.50	1145.8	3871.3	5017.1	3318.2	-17.8	3300.4
		-19.00	1013.8	3980.8	4994.6	3303.3	-17.8	3285.6
		-19.50	930.4	4097.7	5028.2	3325.5	-17.8	3307.7
		-20.00	809.4	4239.5	5048.9	3339.3	-17.8	3321.5
		-20.50	659.5	4437.9	5097.4	3371.3	-17.8	3353.5
		-21.00	516.9	4646.8	5163.7	3415.1	-17.8	3397.4
		-21.50	468.6	4733.4	5202.1	3440.5	-17.8	3422.8
		-22.00	472.6	4760.6	5233.2	3461.1	-17.8	3443.3
-22.50	629.6	4796.4	5426.0	3588.6	-17.8	3570.9		
-23.00	708.0	4853.9	5561.9	3678.5	-17.8	3660.7		
-23.50	907.3	4929.1	5836.4	3860.1	-17.8	3842.3		
-24.00	919.5	5030.9	5950.4	3935.4	-17.8	3917.7		
-24.50	1104.5	5123.6	6228.1	4119.1	-17.8	4101.3		
-25.00	1486.9	5207.7	6694.7	4427.7	-17.8	4409.9		
-25.50	2284.5	5358.6	7643.2	5055.0	-17.8	5037.2		
-26.00	3403.7	5579.9	8983.6	5941.5	-17.8	5923.8		
-26.50	3588.9	5793.1	9382.0	6205.0	-17.8	6187.3		
-27.00	3168.6	5975.5	9144.0	6047.6	-17.8	6029.9		
-27.50	2457.4	6157.8	8615.3	5697.9	-17.8	5680.2		
-28.00	2094.1	6340.2	8434.4	5578.3	-17.8	5560.5		
-28.50	1796.6	6522.6	8319.2	5502.1	-17.8	5484.4		
-29.00	1429.6	6704.7	8134.4	5379.9	-17.8	5362.1		
-29.50	1383.3	6827.1	8210.4	5430.1	-17.8	5412.4		
-30.00	1139.3	6973.0	8112.3	5365.3	-17.8	5347.5		
19-1008_29	0.79	-8.00	2518.7	1704.2	4222.9	2792.9	-8.6	2784.3
		-8.50	1184.7	1869.7	3054.4	2020.1	-8.6	2011.5
		-9.00	1172.0	2013.7	3185.7	2107.0	-8.6	2098.4
		-9.50	1164.8	2148.1	3313.0	2191.1	-8.6	2182.5
		-10.00	1172.1	2273.8	3445.9	2279.1	-8.6	2270.5

Project : ZWO380 Funderingen  
 Onderdeel : RLL-TBG380

Alle niveaus/hoogtes/peilmaten zijn t.o.v.: N.A.P.

sondering	maaiveld niveau	paalpunt niveau	Beziijkdraagvermogen			Rekenwaarden		
			R <sub>b,real</sub> [kN]	R <sub>r,real</sub> [kN]	R <sub>c,real</sub> [kN]	R <sub>r,d</sub> [kN]	F <sub>h,k;d</sub> [kN]	R <sub>c,netto;d</sub> [kN]
19-1008_29	0.79	-10.50	1101.1	2419.7	3520.8	2328.6	-8.6	2320.0
		-11.00	917.5	2564.4	3481.9	2302.9	-8.6	2294.3
		-11.50	941.3	2726.1	3667.4	2425.5	-8.6	2416.9
		-12.00	865.6	2802.1	3667.7	2425.8	-8.6	2417.2
		-12.50	754.4	2967.1	3721.5	2461.3	-8.6	2452.7
		-13.00	577.0	3094.3	3671.3	2428.1	-8.6	2419.5
		-13.50	592.7	3147.5	3740.2	2473.7	-8.6	2465.1
		-14.00	592.9	3210.3	3803.2	2515.3	-8.6	2506.7
		-14.50	606.3	3253.8	3860.1	2553.0	-8.6	2544.4
		-15.00	754.1	3291.1	4045.2	2675.4	-8.6	2666.8
		-15.50	800.9	3335.9	4136.8	2736.0	-8.6	2727.4
		-16.00	677.9	3450.1	4128.1	2730.2	-8.6	2721.6
		-16.50	702.2	3492.4	4194.6	2774.2	-8.6	2765.6
		-17.00	1024.8	3535.1	4559.9	3015.8	-8.6	3007.2
		-17.50	2579.3	3596.6	6176.0	4084.6	-8.6	4076.0
		-18.00	2980.8	3747.2	6728.0	4449.7	-8.6	4441.1
		-18.50	2797.5	3929.6	6727.1	4449.2	-8.6	4440.6
		-19.00	2631.6	4106.2	6737.8	4456.2	-8.6	4447.6
		-19.50	3429.5	4242.5	7672.0	5074.1	-8.6	5065.5
		-20.00	2986.5	4424.9	7411.3	4901.7	-8.6	4893.1
		-20.50	2697.4	4607.2	7304.7	4831.1	-8.6	4822.5
		-21.00	2439.2	4789.6	7228.8	4781.0	-8.6	4772.4
		-21.50	2112.4	4972.0	7084.4	4685.4	-8.6	4676.8
		-22.00	1712.4	5154.3	6866.7	4541.5	-8.6	4532.9
		-22.50	1404.5	5365.9	6770.3	4477.7	-8.6	4469.1
		-23.00	1312.4	5522.2	6834.7	4520.3	-8.6	4511.7
		-23.50	1411.5	5630.4	7041.9	4657.4	-8.6	4648.8
		-24.00	1392.2	5757.7	7149.9	4728.8	-8.6	4720.2
		-24.50	1294.2	5887.2	7181.4	4749.6	-8.6	4741.0
		-25.00	1233.2	6024.8	7258.0	4800.3	-8.6	4791.7
		-25.50	1277.7	6110.2	7387.9	4886.2	-8.6	4877.6
-26.00	1257.7	6208.5	7466.2	4937.9	-8.6	4929.3		
-26.50	1259.0	6300.0	7559.1	4999.4	-8.6	4990.8		
-27.00	1219.0	6415.1	7634.1	5049.0	-8.6	5040.4		
-27.50	1232.3	6502.0	7734.2	5115.2	-8.6	5106.6		
-28.00	1231.1	6586.7	7817.7	5170.5	-8.6	5161.9		
-28.50	1303.8	6670.8	7974.6	5274.2	-8.6	5265.6		
-29.00	1863.1	6763.5	8626.6	5705.4	-8.6	5696.8		
-29.50	1769.5	6910.0	8679.4	5740.4	-8.6	5731.8		
-30.00	1540.6	7034.0	8574.6	5671.0	-8.6	5662.4		
283.S02	0.17	-8.00	2500.0	1257.4	3757.4	2485.0	-17.3	2467.7
		-8.50	1995.9	1377.2	3373.0	2230.8	-17.3	2213.5
		-9.00	1999.4	1487.4	3486.8	2306.1	-17.3	2288.8
		-9.50	1999.2	1581.0	3580.2	2367.8	-17.3	2350.5
		-10.00	1986.3	1686.1	3672.5	2428.9	-17.3	2411.5
		-10.50	1956.9	1787.6	3744.5	2476.5	-17.3	2459.2
		-11.00	1931.0	1886.8	3817.8	2525.0	-17.3	2507.6
		-11.50	1886.2	1993.3	3879.4	2565.8	-17.3	2548.4
		-12.00	2613.4	2061.5	4674.9	3091.8	-17.3	3074.5
		-12.50	2924.0	2179.9	5103.9	3375.6	-17.3	3358.2
		-13.00	3239.9	2311.5	5551.4	3671.6	-17.3	3654.2
		-13.50	3344.1	2458.1	5802.2	3837.4	-17.3	3820.1
		-14.00	3421.5	2632.1	6053.6	4003.7	-17.3	3986.4
		-14.50	3334.9	2806.2	6141.1	4061.6	-17.3	4044.2
		-15.00	3381.9	2961.6	6343.5	4195.4	-17.3	4178.1
		-15.50	3648.3	3094.6	6742.9	4459.6	-17.3	4442.2
		-16.00	4028.2	3240.4	7268.5	4807.2	-17.3	4789.9
		-16.50	4443.0	3402.7	7845.7	5189.0	-17.3	5171.6
		-17.00	4670.5	3576.6	8247.1	5454.4	-17.3	5437.1
		-17.50	4779.4	3759.0	8538.3	5647.1	-17.3	5629.7
		-18.00	4903.6	3941.3	8844.9	5849.8	-17.3	5832.5
-18.50	5043.6	4123.7	9167.3	6063.0	-17.3	6045.7		
-19.00	5169.2	4306.1	9475.3	6266.7	-17.3	6249.4		
-19.50	5184.6	4488.4	9673.0	6397.5	-17.3	6380.2		
-20.00	5009.4	4670.8	9680.3	6402.3	-17.3	6385.0		
-20.50	5799.2	4845.0	10644.2	7039.8	-17.3	7022.5		
-21.00	5964.6	5027.4	10992.0	7269.8	-17.3	7252.5		
-21.50	6056.4	5209.8	11266.2	7451.2	-17.3	7433.8		
-22.00	6079.0	5392.1	11471.1	7586.7	-17.3	7569.4		
-22.50	6095.5	5574.5	11670.0	7718.3	-17.3	7700.9		
-23.00	4109.8	5756.9	9866.7	6525.6	-17.3	6508.3		
-23.50	2766.9	5939.2	8706.1	5758.0	-17.3	5740.7		
-24.00	2367.6	6121.6	8489.2	5614.6	-17.3	5597.2		
-24.50	2055.8	6304.0	8359.8	5528.9	-17.3	5511.6		
-25.00	1820.6	6486.4	8306.9	5494.0	-17.3	5476.7		
-25.50	1433.1	6668.7	8101.8	5358.3	-17.3	5341.0		
-26.00	1201.2	6851.1	8052.3	5325.6	-17.3	5308.3		
-26.50	938.2	7043.1	7981.3	5278.6	-17.3	5261.3		
-27.00	858.5	7109.7	7968.2	5270.0	-17.3	5252.6		
-27.50	863.5	7172.9	8036.4	5315.1	-17.3	5297.7		
-28.00	855.7	7252.3	8108.0	5362.4	-17.3	5345.1		
-28.50	818.6	7353.0	8171.6	5404.5	-17.3	5387.2		
19-1008_35	0.92	-8.00	2023.3	1267.1	3290.3	2176.1	-10.6	2165.5
		-8.50	1967.2	1359.1	3326.3	2199.9	-10.6	2189.3
		-9.00	2047.7	1429.4	3477.1	2299.7	-10.6	2289.0
		-9.50	2093.4	1500.2	3593.6	2376.7	-10.6	2366.0
		-10.00	2236.6	1585.8	3822.4	2528.1	-10.6	2517.4
		-10.50	2244.6	1666.0	3910.5	2586.3	-10.6	2575.7
		-11.00	2161.4	1803.9	3965.3	2622.5	-10.6	2611.9
		-11.50	2071.0	1921.4	3992.3	2640.4	-10.6	2629.8
		-12.00	2043.4	2002.6	4046.0	2675.9	-10.6	2665.3
		-12.50	2451.7	2072.8	4524.5	2992.4	-10.6	2981.7
		-13.00	2646.9	2166.4	4813.3	3183.4	-10.6	3172.7
		-13.50	2832.3	2276.9	5109.1	3379.1	-10.6	3368.4

Project : ZWO380 Funderingen  
 Onderdeel : RLL-TBG380

Alle niveaus/hoogtes/peilmaten zijn t.o.v.: N.A.P.

sondering	maaiveld niveau	paalpunt niveau	Beziwkdraagvermogen			Rekenwaarden		
			R <sub>o,real</sub> [kN]	R <sub>o,real</sub> [kN]	R <sub>o,real</sub> [kN]	R <sub>o,d</sub> [kN]	F <sub>nk;d</sub> [kN]	R <sub>o,netto;d</sub> [kN]
19-1008_35	0.92	-14.00	3041.8	2392.2	5434.1	3594.0	-10.6	3583.3
		-14.50	3068.2	2533.8	5602.0	3705.0	-10.6	3694.4
		-15.00	3103.3	2675.4	5778.7	3821.9	-10.6	3811.2
		-15.50	3131.0	2818.8	5949.8	3935.1	-10.6	3924.4
		-16.00	3103.8	2965.9	6069.7	4014.3	-10.6	4003.7
		-16.50	2932.0	3113.6	6045.6	3998.4	-10.6	3987.7
		-17.00	2988.6	3240.5	6229.1	4119.8	-10.6	4109.1
		-17.50	3303.5	3348.1	6651.6	4399.2	-10.6	4388.6
		-18.00	3447.8	3491.3	6939.0	4589.3	-10.6	4578.7
		-18.50	3604.2	3620.4	7224.6	4778.2	-10.6	4767.5
		-19.00	3632.7	3766.0	7398.7	4893.3	-10.6	4882.7
		-19.50	4001.9	3909.8	7911.7	5232.6	-10.6	5222.0
		-20.00	4434.1	4058.2	8492.2	5616.6	-10.6	5605.9
		-20.50	4462.0	4240.5	8702.6	5755.7	-10.6	5745.0
		-21.00	4529.9	4422.9	8952.8	5921.2	-10.6	5910.5
		-21.50	4804.9	4605.3	9410.2	6223.7	-10.6	6213.0
		-22.00	4915.9	4782.7	9698.6	6414.4	-10.6	6403.8
		-22.50	4171.3	4965.0	9136.4	6042.6	-10.6	6031.9
		-23.00	4114.3	5147.4	9261.7	6125.4	-10.6	6114.8
		-23.50	4118.3	5329.8	9448.1	6248.7	-10.6	6238.1
		-24.00	4082.6	5512.2	9594.8	6345.7	-10.6	6335.1
		-24.50	4041.8	5690.4	9732.2	6436.7	-10.6	6426.0
		-25.00	3952.6	5861.7	9814.3	6491.0	-10.6	6480.3
		-25.50	3513.3	6057.7	9571.0	6330.0	-10.6	6319.4
		-26.00	4076.2	6240.8	10316.9	6823.4	-10.6	6812.7
		-26.50	4771.9	6399.5	11171.4	7388.5	-10.6	7377.8
		-27.00	4956.5	6581.8	11538.3	7631.2	-10.6	7620.5
		-27.50	5033.4	6764.2	11797.5	7802.6	-10.6	7792.0
		-28.00	5022.7	6946.6	11969.2	7916.2	-10.6	7905.5
		-28.50	3153.3	7128.9	10282.2	6800.4	-10.6	6789.7
-29.00	2862.1	7311.3	10173.4	6728.4	-10.6	6717.8		
-29.50	2448.6	7493.7	9942.2	6575.6	-10.6	6564.9		
-30.00	2003.0	7676.0	9679.0	6401.5	-10.6	6390.8		
312.S03	3.78	-8.00	3022.7	1705.1	4727.8	3126.9	0.0	3126.9
		-8.50	3150.6	1887.5	5038.1	3332.1	0.0	3332.1
		-9.00	3312.7	2069.9	5382.6	3559.9	0.0	3559.9
		-9.50	3242.9	2252.2	5495.1	3634.3	0.0	3634.3
		-10.00	3221.5	2434.6	5656.1	3740.8	0.0	3740.8
		-10.50	3267.0	2614.8	5881.8	3890.1	0.0	3890.1
		-11.00	3377.3	2784.8	6162.1	4075.4	0.0	4075.4
		-11.50	3378.2	2967.2	6345.4	4196.7	0.0	4196.7
		-12.00	3555.2	3149.4	6704.6	4434.3	0.0	4434.3
		-12.50	3235.5	3331.8	6567.3	4343.4	0.0	4343.4
		-13.00	3501.0	3508.9	7009.9	4636.2	0.0	4636.2
		-13.50	3650.2	3637.5	7287.7	4819.9	0.0	4819.9
		-14.00	3560.3	3783.4	7343.7	4856.9	0.0	4856.9
		-14.50	3519.5	3929.3	7448.8	4926.4	0.0	4926.4
		-15.00	3517.0	4068.8	7585.9	5017.1	0.0	5017.1
		-15.50	3457.0	4214.7	7671.8	5073.9	0.0	5073.9
		-16.00	3463.5	4355.8	7819.4	5171.5	0.0	5171.5
		-16.50	3270.1	4501.7	7771.9	5140.1	0.0	5140.1
		-17.00	1832.2	4636.6	6468.7	4278.3	0.0	4278.3
		-17.50	1910.0	4742.0	6652.0	4399.5	0.0	4399.5
		-18.00	2008.7	4855.1	6863.8	4539.5	0.0	4539.5
		-18.50	2009.4	4997.1	7006.5	4633.9	0.0	4633.9
		-19.00	1998.4	5146.3	7144.7	4725.4	0.0	4725.4
		-19.50	1675.6	5301.1	6976.7	4614.2	0.0	4614.2
		-20.00	1752.0	5450.2	7202.2	4763.4	0.0	4763.4
		-20.50	2371.4	5580.7	7952.0	5259.3	0.0	5259.3
		-21.00	2762.6	5724.9	8487.5	5613.4	0.0	5613.4
		-21.50	3142.0	5858.8	9000.8	5952.9	0.0	5952.9
		-22.00	3324.2	6010.2	9334.4	6173.5	0.0	6173.5
		-22.50	3403.5	6188.1	9591.6	6343.6	0.0	6343.6
-23.00	3444.5	6367.2	9811.6	6489.2	0.0	6489.2		
-23.50	3686.7	6540.9	10227.6	6764.3	0.0	6764.3		
-24.00	2530.6	6700.2	9230.8	6105.0	0.0	6105.0		
-24.50	2255.7	6882.6	9138.3	6043.9	0.0	6043.9		
-25.00	1854.5	7064.9	8919.5	5899.1	0.0	5899.1		
-25.50	1629.5	7236.3	8865.7	5863.6	0.0	5863.6		
-26.00	1463.5	7389.2	8852.8	5855.0	0.0	5855.0		
-26.50	1326.2	7567.7	8893.9	5882.2	0.0	5882.2		
-27.00	1059.1	7746.1	8805.1	5823.5	0.0	5823.5		
-27.50	1015.7	7841.7	8857.4	5858.1	0.0	5858.1		
-28.00	993.1	7917.6	8910.7	5893.3	0.0	5893.3		
-28.50	990.3	7975.7	8966.0	5929.9	0.0	5929.9		
19-1008_43	9.88	-8.00	2894.8	1547.8	4442.6	2938.2	0.0	2938.2
		-8.50	2974.3	1679.9	4654.2	3078.2	0.0	3078.2
		-9.00	3035.7	1815.0	4850.7	3208.1	0.0	3208.1
		-9.50	3056.0	1953.3	5009.3	3313.0	0.0	3313.0
		-10.00	3548.2	2079.3	5627.5	3721.9	0.0	3721.9
		-10.50	3546.7	2231.1	5777.8	3821.3	0.0	3821.3
		-11.00	3527.3	2413.4	5940.8	3929.1	0.0	3929.1
		-11.50	3503.0	2595.8	6098.8	4033.6	0.0	4033.6
		-12.00	3518.0	2778.0	6296.0	4164.0	0.0	4164.0
		-12.50	3390.7	2958.9	6349.6	4199.5	0.0	4199.5
		-13.00	3413.1	3093.5	6506.5	4303.3	0.0	4303.3
		-13.50	3660.9	3209.3	6870.2	4543.8	0.0	4543.8
		-14.00	3683.0	3344.4	7027.5	4647.8	0.0	4647.8
		-14.50	3519.4	3490.3	7009.7	4636.0	0.0	4636.0
		-15.00	4013.7	3617.9	7631.6	5047.3	0.0	5047.3
-15.50	3499.4	3776.7	7276.1	4812.2	0.0	4812.2		
-16.00	3060.5	3952.0	7012.5	4637.9	0.0	4637.9		
-16.50	2804.5	4134.4	6938.9	4589.2	0.0	4589.2		
-17.00	2711.3	4316.8	7028.1	4648.2	0.0	4648.2		

Project : ZWO380 Funderingen  
 Onderdeel : RLL-TBG380

Alle niveaus/hoogtes/peilmaten zijn t.o.v.: N.A.P.

sondering	maaiveld niveau	paalpunt niveau	Bezwijkdraagvermogen			Rekenwaarden				
			$R_{b,real}$ [kN]	$R_{s,real}$ [kN]	$R_{c,real}$ [kN]	$R_{b;d}$ [kN]	$F_{b;k;d}$ [kN]	$R_{c,netto;d}$ [kN]		
19-1008_43	9.88	-17.50	2642.2	4492.4	7134.6	4718.7	0.0	4718.7		
		-18.00	2579.6	4651.4	7231.0	4782.4	0.0	4782.4		
		-18.50	2480.0	4793.7	7273.7	4810.7	0.0	4810.7		
		-19.00	2355.2	4936.3	7291.5	4822.4	0.0	4822.4		
		-19.50	2465.4	5051.5	7516.9	4971.5	0.0	4971.5		
		-20.00	2767.0	5170.5	7937.4	5249.6	0.0	5249.6		
		-20.50	2825.6	5320.7	8146.3	5387.8	0.0	5387.8		
		-21.00	3077.2	5495.1	8572.3	5669.5	0.0	5669.5		
		-21.50	4078.0	5639.2	9717.3	6426.8	0.0	6426.8		
		328.S02	10.17	-8.00	2313.0	2313.0	4626.0	3059.5	0.0	3059.5
				-8.50	2278.4	2456.5	4735.0	3131.6	0.0	3131.6
-9.00	2676.5			2596.6	5273.1	3487.5	0.0	3487.5		
-9.50	2880.6			2716.5	5597.1	3701.8	0.0	3701.8		
-10.00	3186.1			2851.7	6037.8	3993.3	0.0	3993.3		
-10.50	3377.1			2993.6	6370.8	4213.5	0.0	4213.5		
-11.00	3411.4			3156.8	6568.1	4344.0	0.0	4344.0		
-11.50	3473.1			3324.4	6797.5	4495.7	0.0	4495.7		
-12.00	3568.4			3486.4	7054.8	4665.9	0.0	4665.9		
-12.50	3097.1			3632.7	6729.8	4450.9	0.0	4450.9		
-13.00	3090.5			3775.5	6866.0	4541.0	0.0	4541.0		
-13.50	3107.3			3919.8	7027.1	4647.6	0.0	4647.6		
-14.00	3081.6			4065.7	7147.3	4727.1	0.0	4727.1		
-14.50	3095.8			4207.3	7303.0	4830.1	0.0	4830.1		
-15.00	2778.0			4354.7	7132.7	4717.4	0.0	4717.4		
-15.50	2843.6			4500.3	7343.9	4857.1	0.0	4857.1		
-16.00	3029.1			4644.8	7674.0	5075.4	0.0	5075.4		
-16.50	3203.6			4796.1	7999.7	5290.8	0.0	5290.8		
-17.00	3293.2			4978.5	8271.7	5470.7	0.0	5470.7		
-17.50	3172.1			5160.8	8332.9	5511.2	0.0	5511.2		
-18.00	2328.0			5370.1	7698.1	5091.3	0.0	5091.3		
-18.50	3693.9	5500.0	9193.8	6080.6	0.0	6080.6				
-19.00	3724.9	5663.2	9388.1	6209.1	0.0	6209.1				
-19.50	4062.5	5837.4	9899.9	6547.5	0.0	6547.5				
-20.00	4234.7	6019.7	10254.5	6782.0	0.0	6782.0				
-20.50	4597.6	6202.1	10799.7	7142.7	0.0	7142.7				
-21.00	4258.1	6384.4	10642.6	7038.7	0.0	7038.7				
-21.50	4381.3	6566.8	10948.1	7240.8	0.0	7240.8				
-22.00	4113.1	6749.2	10862.3	7184.0	0.0	7184.0				
-22.50	4221.0	6931.6	11152.5	7376.0	0.0	7376.0				
-23.00	4166.3	7113.9	11280.2	7460.4	0.0	7460.4				
-23.50	4217.2	7296.3	11513.5	7614.7	0.0	7614.7				
-24.00	4155.4	7478.7	11634.0	7694.5	0.0	7694.5				
-24.50	3869.0	7630.7	11499.7	7605.6	0.0	7605.6				
-25.00	3316.0	7776.6	11092.6	7336.4	0.0	7336.4				

#### PAALGEGEVENS SI Ø508/670

Type : In de grond gevormde geschroefde paal; groutinjectie  
 Wijze van installeren : Schroeven  
 Wijze van terugwinnen : n.v.t.  
 Diameter [m] : 0.590  
 Elasticiteitsmodulus [N/mm<sup>2</sup>] : 20000  
 Factor  $\alpha_s$  (tabel 7.c EC 7.1) : 0.009 (zandlagen; voor kleilagen zie tabel 7.d)  
 Factor  $\alpha_c$  (tabel 7.c EC 7.1) : 0.0090 (zandlagen; voor kleilagen zie tabel 7.d)  
 Paalklassefactor  $\alpha_p$  : 0.63  
 Paalvoetvormfactor  $\beta$  : 1.00  
 Type lastzakingsdiagram : Grondverdringende paal  
 Verm.factor \*  $\varphi'_{j;k}$  : 1.00  
 Groutomhulling : JA

#### PAALGEGEVENS SI Ø610/850

Type : In de grond gevormde geschroefde paal; groutinjectie  
 Wijze van installeren : Schroeven  
 Wijze van terugwinnen : n.v.t.  
 Diameter [m] : 0.730  
 Elasticiteitsmodulus [N/mm<sup>2</sup>] : 20000  
 Factor  $\alpha_s$  (tabel 7.c EC 7.1) : 0.009 (zandlagen; voor kleilagen zie tabel 7.d)  
 Factor  $\alpha_c$  (tabel 7.c EC 7.1) : 0.0090 (zandlagen; voor kleilagen zie tabel 7.d)  
 Paalklassefactor  $\alpha_p$  : 0.63  
 Paalvoetvormfactor  $\beta$  : 1.00  
 Type lastzakingsdiagram : Grondverdringende paal  
 Verm.factor \*  $\varphi'_{j;k}$  : 1.00  
 Groutomhulling : JA

#### PAALGEGEVENS SI Ø762/950

Type : In de grond gevormde geschroefde paal; groutinjectie  
 Wijze van installeren : Schroeven  
 Wijze van terugwinnen : n.v.t.  
 Diameter [m] : 0.860  
 Elasticiteitsmodulus [N/mm<sup>2</sup>] : 20000  
 Factor  $\alpha_s$  (tabel 7.c EC 7.1) : 0.009 (zandlagen; voor kleilagen zie tabel 7.d)  
 Factor  $\alpha_c$  (tabel 7.c EC 7.1) : 0.0090 (zandlagen; voor kleilagen zie tabel 7.d)  
 Paalklassefactor  $\alpha_p$  : 0.63  
 Paalvoetvormfactor  $\beta$  : 1.00  
 Type lastzakingsdiagram : Grondverdringende paal  
 Verm.factor \*  $\varphi'_{j;k}$  : 1.00  
 Groutomhulling : JA



Project : ZWO380 Funderingen  
 Onderdeel : RLL-TBG380

### OVERZICHT NETTO DRAAGVERMOGEN DRUKPALEN

Netto paal draagvermogen(s) zijn naar beneden toe afgerond op: 1.0 kN nauwkeurig  
 Alle niveaus/hoogtes/peilmaten zijn t.o.v.: N.A.P.

sondering	maalveld niveau	paalpunt niveau	R <sub>netto;d</sub> [kN]		
			SI Ø508/6	SI Ø610/8	SI Ø762/9
19-1008_1	2.12	-6.00	-67		
		-6.50	-66		
		-7.00	-61	-60	
		-7.50	-16	5	
		-8.00	-2	24	55
		-8.50	-7	33	115
		-9.00	105	179	263
		-9.50	144	224	315
		-10.00	179	271	371
		-10.50	230	357	511
		-11.00	347	504	675
		-11.50	407	578	763
		-12.00	450	624	831
		-12.50	791	1132	1500
		-13.00	882	1245	1632
		-13.50	972	1403	1886
		-14.00	1176	1645	2140
		-14.50	1357	1924	2452
		-15.00	1468	2039	2634
		-15.50	1454	1988	2543
		-16.00	1645	2266	2906
		-16.50	1770	2439	3101
		-17.00	2000	2927	3978
		-17.50	2894	3433	4387
		-18.00	2558	3532	4012
		-18.50	2619	3211	4175
		-19.00	2304	3232	4185
		-19.50	2307	3199	4147
		-20.00	2306	3169	4078
		-20.50	2422	3315	4253
-21.00	2446	3450	4624		
-21.50	3334	4762	6433		
-22.00	4321	6142	8107		
-22.50	4403	6245	8228		
-23.00	4486	6347	8348		
-23.50	4569	6449	8469		
-24.00	4652	6552	8590		
-24.50	4734	6654	8710		
-25.00	4817	6756	8831		
-25.50	4900	6859	8951		
-26.00	4983	6961	9072		
-26.50	5065	7064	9193		
-27.00	5148	7166	9313		
-27.50	5231	7268	9434		
-28.00	5313	7371	9555		
-28.50	5396	7473	9675		
-29.00	5479	7576	9796		
-29.50	5562	7678			
-30.00	5644				
19-1008_6	11.00	-6.00	2443		
		-6.50	2583		
		-7.00	2661	3719	
		-7.50	3053	4282	
		-8.00	3305	4656	6072
		-8.50	3540	4926	6401
		-9.00	3663	5063	6545
		-9.50	3736	5200	6819
		-10.00	4204	5996	7449
		-10.50	4287	6079	7503
		-11.00	4369	6069	7761
		-11.50	4442	6209	7962
		-12.00	4513	6305	8135
		-12.50	4546	6345	8218
		-13.00	4577	6396	8287
		-13.50	4783	6714	8781
		-14.00	4866	6817	8902
		-14.50	4948	6919	8630
		-15.00	5031	6657	7033
		-15.50	4849	5552	7082
-16.00	4089	5536	7039		
-16.50	4153	5603	7111		
-17.00	4161	5593	7074		
-17.50	4171	5583	7040		
-18.00	4308	6064	8003		
-18.50	5081	6766	8642		
-19.00	5091	6892	8770		
-19.50	5203	7022	8912		
-20.00	5324	7164	9071		
-20.50	5434	7290			
-21.00	5579	7600			
-21.50	6064				
166.S01	3.45	-6.00	1585		
		-6.50	1787		
		-7.00	1899	2651	
		-7.50	2019	2791	
		-8.00	2156	2955	3793
		-8.50	2290	3130	3821
		-9.00	2407	3186	3973
		-9.50	2695	3301	3896

Project : ZWO380 Funderingen  
 Onderdeel : RLL-TBG380

Netto paal draagvermogen(s) zijn naar beneden toe afgerond op: 1.0 kN nauwkeurig  
 Alle niveaus/hoogtes/peilmaten zijn t.o.v.: N.A.P.

sondering	niveau	maalveld niveau	R <sub>n, netto;d</sub> [kN]		
			SI Ø508/6	SI Ø610/8	SI Ø762/9
	-10.00		2477	3170	4012
	-10.50		2466	3227	4160
	-11.00		2395	3328	4277
	-11.50		2396	3294	4228
	-12.00		2404	3283	4206
	-12.50		2455	3343	4272
	-13.00		2578	3589	4730
	-13.50		2918	4011	5205
	-14.00		3039	4168	5357
	-14.50		3161	4320	5536
	-15.00		3275	4477	5793
	-15.50		3584	4915	6291
	-16.00		3741	5098	6440
	-16.50		3873	5201	6543
	-17.00		3968	5273	6696
	-17.50		4031	5428	6877
	-18.00		4147	5579	7055
	-18.50		4240	5722	7220
	-19.00		4303	5830	7340
	-19.50		4346	5899	
	-20.00		4532		
19-1008_11	0.62	-6.00	-45		
		-6.50	-39		
		-7.00	49	133	
		-7.50	164	281	
		-8.00	203	325	463
		-8.50	236	363	506
		-9.00	272	408	506
		-9.50	310	409	561
		-10.00	310	459	622
		-10.50	339	494	663
		-11.00	376	541	718
		-11.50	396	559	732
		-12.00	368	519	702
		-12.50	810	1231	1715
		-13.00	1129	1498	1994
		-13.50	1137	1620	2136
		-14.00	1235	1739	2281
		-14.50	1326	1845	2398
		-15.00	1409	1938	2497
		-15.50	1497	2041	2645
		-16.00	1680	2292	2934
		-16.50	1770	2397	3052
		-17.00	1854	2500	3217
		-17.50	2144	3073	4051
		-18.00	2549	3582	4725
		-18.50	2688	3804	4882
		-19.00	2793	3929	5090
		-19.50	2866	4006	5214
		-20.00	3124	4166	4700
		-20.50	3046	3639	4630
		-21.00	2696	3715	4645
		-21.50	2718	3736	4730
		-22.00	2648	3594	4582
		-22.50	2662	3590	4554
		-23.00	2654	3570	4515
		-23.50	2859	3873	4891
		-24.00	2948	3967	5024
		-24.50	2998	4019	5073
		-25.00	3043	4088	5348
		-25.50	3780	4948	6322
		-26.00	3729	5055	6437
		-26.50	3808	5139	6521
		-27.00	3913	5262	6660
		-27.50	4045	5428	6858
		-28.00	4265	5831	7384
		-28.50	4499	6067	7676
		-29.00	4665	6467	8326
		-29.50	5278	7193	9173
		-30.00	5455	7415	9347
19-1008_12	3.57	-6.00	1939		
		-6.50	1566		
		-7.00	1518	1935	
		-7.50	1474	1900	
		-8.00	1424	1795	2064
		-8.50	1416	1739	2090
		-9.00	1393	1762	2117
		-9.50	1412	1789	2122
		-10.00	1428	1791	2147
		-10.50	1445	1822	2186
		-11.00	1435	1810	2188
		-11.50	1480	1866	2236
		-12.00	1494	1879	2248
		-12.50	1501	1891	2261
		-13.00	1524	1931	2341
		-13.50	1588	2022	2437
		-14.00	1625	2061	2483
		-14.50	1655	2095	2521
		-15.00	1682	2129	2560
		-15.50	1737	2230	2687
		-16.00	1796	2284	2759

Project : ZWO380 Funderingen  
 Onderdeel : RLL-TBG380

Netto paaldragvermogen(s) zijn naar beneden toe afgerond op: 1.0 kN nauwkeurig  
 Alle niveaus/hoogtes/peilmaten zijn t.o.v.: N.A.P.

sondering	maalveld niveau	paalpunt niveau	R <sub>z, netto,z</sub> [kN]		
			SI Ø508/6	SI Ø610/8	SI Ø762/9
		-16.50	1838	2338	2825
		-17.00	1889	2407	2908
		-17.50	1928	2528	3117
		-18.00	2155	2789	3417
		-18.50	2241	2891	3551
		-19.00	2526	3316	4101
		-19.50	2674	3556	4531
		-20.00	2923	3866	4822
		-20.50	2925	3836	4757
		-21.00	3236	4293	5361
		-21.50	3376	4455	5550
		-22.00	3519	4630	5756
		-22.50	3612	4732	5677
		-23.00	3848	4765	5375
		-23.50	3770	4464	5386
		-24.00	3481	4470	5396
		-24.50	3441	4402	5214
		-25.00	3423	4291	5248
		-25.50	3367	4318	5260
		-26.00	3439	4404	5351
		-26.50	3504	4485	5447
		-27.00	3560	4553	5526
		-27.50	3604	4592	5594
		-28.00	3994	5305	6679
		-28.50	4431	5822	
		-29.00	4553		
19-1008_17	0.20	-6.00	-33		
		-6.50	14		
		-7.00	-38	-17	
		-7.50	-78	-72	
		-8.00	-66	-42	-5
		-8.50	-37	-11	24
		-9.00	-33	13	101
		-9.50	264	450	661
		-10.00	117	251	415
		-10.50	390	788	1309
		-11.00	1116	1716	2350
		-11.50	1296	1897	2219
		-12.00	1450	1801	2443
		-12.50	1344	1960	2622
		-13.00	1418	2021	2671
		-13.50	1504	2112	2762
		-14.00	1598	2219	2873
		-14.50	1790	2556	3338
		-15.00	2006	2784	2491
		-15.50	2127	2072	2587
		-16.00	1617	2082	2700
		-16.50	1571	2176	2804
		-17.00	1667	2300	2967
		-17.50	1640	2234	2855
		-18.00	1635	2179	2765
		-18.50	1899	2624	3323
		-19.00	2077	2725	3477
		-19.50	2094	2839	3617
		-20.00	2194	2971	3781
		-20.50	2338	3168	4035
		-21.00	2315	3110	3883
		-21.50	2541	3503	4317
		-22.00	2812	3538	4392
		-22.50	2748	3604	4476
		-23.00	2752	3616	4468
		-23.50	2782	3636	4533
		-24.00	2823	3727	4630
		-24.50	2879	3789	4697
		-25.00	2946	3871	4801
		-25.50	3013	3953	4902
		-26.00	3092	4065	3963
		-26.50	3242	3329	3997
		-27.00	2651	3357	4076
		-27.50	2676	3420	4148
		-28.00	2720	3469	4200
		-28.50	2724	3455	4164
		-29.00	2669	3350	3999
		-29.50	3022	4057	5175
		-30.00	3483	4561	5665
19-1008_20	-0.03	-6.00	364		
		-6.50	528		
		-7.00	556	714	
		-7.50	618	644	
		-8.00	506	668	861
		-8.50	526	717	918
		-9.00	557	748	947
		-9.50	575	768	962
		-10.00	551	728	911
		-10.50	681	897	1114
		-11.00	678	908	1141
		-11.50	663	871	1080
		-12.00	692	918	1148
		-12.50	722	954	1189
		-13.00	736	968	1202
		-13.50	808	1079	1316

Project : ZWO380 Funderingen  
 Onderdeel : RLL-TBG380

Netto paaldragvermogen(s) zijn naar beneden toe afgerond op: 1.0 kN nauwkeurig  
 Alle niveaus/hoogtes/peilmaten zijn t.o.v.: N.A.P.

sondering	maaiveld paalpunt		R <sub>z, netto,z</sub> [kN]		
	niveau	niveau	SI Ø508/6	SI Ø610/8	SI Ø762/9
	-14.00		844	1085	1346
	-14.50		855	1122	1395
	-15.00		891	1165	1440
	-15.50		918	1197	1477
	-16.00		946	1233	1522
	-16.50		965	1262	1553
	-17.00		999	1312	1662
	-17.50		1137	1506	1879
	-18.00		1190	1575	1963
	-18.50		1221	1632	2082
	-19.00		1324	1751	2163
	-19.50		1448	1845	2223
	-20.00		1449	1841	2287
	-20.50		1412	1834	2260
	-21.00		1435	1847	2255
	-21.50		1465	1881	2292
	-22.00		1492	1916	2333
	-22.50		1512	1956	2468
	-23.00		1799	2374	2983
	-23.50		1930	2553	3187
	-24.00		2058	2731	3447
	-24.50		2173	2875	3578
	-25.00		2258	2977	3706
	-25.50		2346	3083	3829
	-26.00		2427	3211	3730
	-26.50		2541	3112	3848
	-27.00		2457	3199	3885
	-27.50		2532	3248	3989
	-28.00		2556	3333	4095
	-28.50		2608	3421	4197
	-29.00		2653	3492	4289
	-29.50		2707	3561	4183
	-30.00		2771	3467	4282
19-1008_21	1.78	-6.00	750		
		-6.50	675		
		-7.00	692	966	
		-7.50	753	1033	
		-8.00	807	1112	1425
		-8.50	820	1102	1390
		-9.00	845	1149	1469
		-9.50	971	1326	1680
		-10.00	1004	1402	1775
		-10.50	1054	1469	1884
		-11.00	1088	1509	1955
		-11.50	1132	1562	2017
		-12.00	1162	1631	1957
		-12.50	1209	1604	2054
		-13.00	1246	1700	2177
		-13.50	1300	1767	2051
		-14.00	1331	1718	2047
		-14.50	1319	1753	2197
		-15.00	1310	1863	2127
		-15.50	1350	1770	2196
		-16.00	1371	1781	2190
		-16.50	1348	1723	2089
		-17.00	1374	1769	2167
		-17.50	1419	1893	2295
		-18.00	1509	1924	2332
		-18.50	1536	1960	2377
		-19.00	1570	2000	2419
		-19.50	1585	2019	2441
		-20.00	1600	2036	2461
		-20.50	1616	2057	2488
		-21.00	1640	2092	2532
		-21.50	1666	2124	2572
		-22.00	1692	2159	2613
		-22.50	1715	2190	2650
		-23.00	1737	2219	2689
		-23.50	1772	2267	2745
		-24.00	1803	2298	2788
		-24.50	1826	2332	2824
		-25.00	1854	2364	2865
		-25.50	1880	2398	2904
		-26.00	1906	2431	2943
		-26.50	1930	2464	2982
		-27.00	1954	2496	3019
		-27.50	1992	2546	3087
		-28.00	2020	2583	3133
		-28.50	2047	2616	3173
		-29.00	2081	2662	3232
		-29.50	2115	2705	3283
		-30.00	2145	2745	
251.S01	-1.05	-6.00	709		
		-6.50	605		
		-7.00	637	859	
		-7.50	635	833	
		-8.00	639	824	1006
		-8.50	622	813	1055
		-9.00	894	1255	1673
		-9.50	1040	1400	1781
		-10.00	1104	1485	1879

Project : ZWO380 Funderingen  
 Onderdeel : RLL-TBG380

Netto paal draagvermogen(s) zijn naar beneden toe afgerond op: 1.0 kN nauwkeurig  
 Alle niveaus/hoogtes/peilmaten zijn t.o.v.: N.A.P.

sondering	maalveld paalpunt		R <sub>z, netto;d</sub> [kN]		
	niveau	niveau	SI Ø508/6	SI Ø610/8	SI Ø762/9
	-10.50		1159	1542	1935
	-11.00		1196	1576	1962
	-11.50		1260	1658	2071
	-12.00		1475	1969	2161
	-12.50		1572	1812	2274
	-13.00		1436	1907	2389
	-13.50		1507	1996	2496
	-14.00		1553	2051	2550
	-14.50		1559	2046	2521
	-15.00		1517	2005	2582
	-15.50		2163	2984	3379
	-16.00		2408	2796	3472
	-16.50		2188	2864	3612
	-17.00		2243	2993	3742
	-17.50		2328	3069	3821
	-18.00		2353	3078	3262
	-18.50		2342	2747	3300
	-19.00		2244	2795	3285
	-19.50		2197	2768	3307
	-20.00		2201	2763	3321
	-20.50		2206	2790	3353
	-21.00		2257	2839	3397
	-21.50		2281	2865	3422
	-22.00		2295	2883	3443
	-22.50		2337	2978	3570
	-23.00		2406	3032	3660
	-23.50		2510	3186	3842
	-24.00		2564	3252	3917
	-24.50		2617	3338	4101
	-25.00		2812	3601	4409
	-25.50		3156	4097	5037
	-26.00		3626	5052	5923
	-26.50		4306	4945	6187
	-27.00		3881	5098	6029
	-27.50		4001	5085	5680
	-28.00		4028	4693	5560
	-28.50		3673	4560	5484
	-29.00		3586	4531	5362
	-29.50		3600	4487	5412
	-30.00		3508	4445	5347
19-1008_29	0.79	-6.00	1376		
		-6.50	1625		
		-7.00	1646	2242	
		-7.50	1707	2376	
		-8.00	1787	2476	2784
		-8.50	1859	2283	2011
		-9.00	1819	1678	2098
		-9.50	1346	1753	2182
		-10.00	1390	1827	2270
		-10.50	1426	1863	2319
		-11.00	1443	1869	2294
		-11.50	1406	1929	2416
		-12.00	1583	2006	2417
		-12.50	1594	2020	2452
		-13.00	1583	2008	2419
		-13.50	1614	2046	2465
		-14.00	1645	2083	2506
		-14.50	1671	2115	2544
		-15.00	1701	2188	2666
		-15.50	1774	2257	2727
		-16.00	1790	2264	2721
		-16.50	1818	2301	2765
		-17.00	1865	2421	3007
		-17.50	2304	3188	4076
		-18.00	2636	3530	4441
		-18.50	2661	3540	4440
		-19.00	2464	3406	4447
		-19.50	3373	4572	5065
		-20.00	3773	4179	4893
		-20.50	3273	4027	4822
		-21.00	3150	3919	4772
		-21.50	2989	3845	4676
		-22.00	2954	3783	4532
		-22.50	2878	3685	4469
		-23.00	2913	3725	4511
		-23.50	3015	3824	4648
		-24.00	3043	3903	4720
		-24.50	3079	3930	4741
		-25.00	3112	3962	4791
		-25.50	3164	4032	4877
		-26.00	3208	4077	4929
		-26.50	3245	4129	4990
		-27.00	3284	4175	5040
		-27.50	3337	4230	5106
		-28.00	3367	4277	5161
		-28.50	3407	4397	5265
		-29.00	3594	4801	5696
		-29.50	3764	4764	5731
		-30.00	3719	4712	5662
283.S02	0.17	-6.00	1116		
		-6.50	1194		

Project : ZWO380 Funderingen  
 Onderdeel : RLL-TBG380

Netto paaldragvermogen(s) zijn naar beneden toe afgerond op: 1.0 kN nauwkeurig  
 Alle niveaus/hoogtes/peilmaten zijn t.o.v.: N.A.P.

sondering	maaiveld paalpunt		R <sub>z, netto;d</sub> [kN]		
	niveau	niveau	SI Ø508/6	SI Ø610/8	SI Ø762/9
	-7.00	1228	1228	1691	
	-7.50	1301	1301	1847	
	-8.00	1383	1383	1927	2467
	-8.50	1434	1434	1989	2213
	-9.00	1473	1473	1773	2288
	-9.50	1326	1326	1825	2350
	-10.00	1371	1371	1878	2411
	-10.50	1408	1408	1921	2459
	-11.00	1445	1445	1964	2507
	-11.50	1442	1442	1968	2548
	-12.00	1711	1711	2389	3074
	-12.50	1864	1864	2585	3358
	-13.00	2020	2020	2813	3654
	-13.50	2183	2183	2975	3820
	-14.00	2285	2285	3116	3986
	-14.50	2347	2347	3178	4044
	-15.00	2390	2390	3252	4178
	-15.50	2598	2598	3503	4442
	-16.00	2766	2766	3773	4789
	-16.50	2952	2952	4004	5171
	-17.00	3252	3252	4416	5437
	-17.50	3370	3370	4450	5629
	-18.00	3371	3371	4611	5832
	-18.50	3481	3481	4753	6045
	-19.00	3591	3591	4891	6249
	-19.50	3682	3682	5001	6380
	-20.00	3668	3668	5024	6384
	-20.50	3896	3896	5413	7022
	-21.00	4172	4172	5692	7252
	-21.50	4281	4281	5836	7433
	-22.00	4369	4369	5945	7569
	-22.50	4460	4460	6051	7700
	-23.00	4578	4578	6269	6508
	-23.50	4891	4891	5469	5740
	-24.00	4650	4650	4726	5597
	-24.50	3673	3673	4586	5511
	-25.00	3599	3599	4551	5476
	-25.50	3509	3509	4449	5340
	-26.00	3508	3508	4423	5308
	-26.50	3475	3475	4386	5261
	-27.00	3517	3517	4452	5252
	-27.50	3563	3563	4423	5297
	-28.00	3555	3555	4464	5345
	-28.50	3579	3579	4503	5387
	-29.00	3606	3606	4535	
	-29.50	3630	3630		
19-1008_35	0.92	-6.00	1028		
		-6.50	1050		
		-7.00	1081	1529	
		-7.50	1163	1628	
		-8.00	1198	1666	2165
		-8.50	1222	1692	2189
		-9.00	1262	1752	2289
		-9.50	1328	1832	2366
		-10.00	1367	1918	2517
		-10.50	1452	1999	2575
		-11.00	1490	2037	2611
		-11.50	1516	2061	2629
		-12.00	1545	2092	2665
		-12.50	1659	2313	2981
		-13.00	1809	2476	3172
		-13.50	1910	2616	3368
		-14.00	2118	2880	3583
		-14.50	2193	2887	3694
		-15.00	2198	2987	3811
		-15.50	2273	3082	3924
		-16.00	2336	3154	4003
		-16.50	2354	3157	3987
		-17.00	2400	3226	4109
		-17.50	2584	3472	4388
		-18.00	2630	3575	4578
		-18.50	2786	3777	4767
		-19.00	2856	3864	4882
		-19.50	2957	4037	5221
		-20.00	3236	4395	5605
		-20.50	3338	4517	5745
		-21.00	3447	4651	5910
		-21.50	3586	4945	6213
		-22.00	3910	5055	6403
		-22.50	3850	5187	6031
		-23.00	3942	4865	6114
		-23.50	3707	4938	6238
		-24.00	3765	5032	6335
		-24.50	3832	5111	6426
		-25.00	3882	5165	6480
		-25.50	3805	5042	6319
		-26.00	4053	5396	6812
		-26.50	4394	5869	7377
		-27.00	4545	6061	7620
		-27.50	4665	6208	7791
		-28.00	4758	6314	7905
		-28.50	5015	6627	6789

Project : ZWO380 Funderingen  
 Onderdeel : RLL-TBG380

Netto paaldragvermogen(s) zijn naar beneden toe afgerond op: 1.0 kN nauwkeurig  
 Alle niveaus/hoogtes/peilmaten zijn t.o.v.: N.A.P.

sondering	maalveld niveau	paalpunt niveau	R <sub>z, netto, d</sub> [kN]		
			SI Ø508/6	SI Ø610/8	SI Ø762/9
		-29.00	5187	5623	6717
		-29.50	4378	5509	6564
		-30.00	4289	5367	6390
312.S03	3.78	-6.00	930		
		-6.50	949		
		-7.00	943	1244	
		-7.50	1115	1690	
		-8.00	1847	2401	3126
		-8.50	1859	2574	3332
		-9.00	2007	2763	3559
		-9.50	2085	2841	3634
		-10.00	2242	3043	3740
		-10.50	2476	3076	3890
		-11.00	2399	3222	4075
		-11.50	2522	3366	4196
		-12.00	2646	3528	4434
		-12.50	2640	3485	4343
		-13.00	2680	3674	4636
		-13.50	2864	3896	4819
		-14.00	2941	3974	4856
		-14.50	2968	3922	4926
		-15.00	2962	3959	5017
		-15.50	3015	4013	5073
		-16.00	3054	4095	5171
		-16.50	3060	4085	5140
		-17.00	3081	4101	4278
		-17.50	3160	3572	4399
		-18.00	2828	3682	4539
		-18.50	2892	3762	4633
		-19.00	2957	3841	4725
		-19.50	2926	3774	4614
		-20.00	2893	3797	4763
		-20.50	3273	4264	5259
		-21.00	3474	4540	5613
		-21.50	3606	4764	5952
		-22.00	3811	4987	6173
		-22.50	3942	5148	6343
		-23.00	4046	5266	6489
		-23.50	4143	5454	6764
		-24.00	4363	5711	6105
		-24.50	4465	5045	6043
		-25.00	3952	4987	5899
		-25.50	3940	4907	5863
		-26.00	3894	4902	5855
		-26.50	3888	4893	5882
		-27.00	3845	4854	5823
		-27.50	3874	4886	5858
		-28.00	3901	4918	5893
		-28.50	3927	4949	5929
		-29.00	3956	5033	
		-29.50	4027		
19-1008_43	9.88	-6.00	1030		
		-6.50	1389		
		-7.00	1469	2054	
		-7.50	1550	2164	
		-8.00	1638	2276	2938
		-8.50	1725	2382	3078
		-9.00	1814	2493	3208
		-9.50	1893	2586	3313
		-10.00	2095	2933	3721
		-10.50	2265	3004	3821
		-11.00	2284	3081	3929
		-11.50	2346	3202	4033
		-12.00	2412	3307	4164
		-12.50	2428	3320	4199
		-13.00	2466	3369	4303
		-13.50	2597	3548	4543
		-14.00	2665	3634	4647
		-14.50	2679	3634	4636
		-15.00	3013	4117	5047
		-15.50	3102	4037	4812
		-16.00	3081	3920	4637
		-16.50	3059	3735	4589
		-17.00	2855	3717	4648
		-17.50	2861	3783	4718
		-18.00	2913	3840	4782
		-18.50	2947	3873	4810
		-19.00	2972	3893	4822
		-19.50	3048	3999	4971
		-20.00	3192	4221	5249
		-20.50	3302	4343	5387
		-21.00	3427	4545	5669
		-21.50	3766	5135	6426
		-22.00	4253	5269	
		-22.50	4038		
328.S02	10.17	-6.00	1529		
		-6.50	1489		
		-7.00	1631	2200	
		-7.50	1724	2319	
		-8.00	1811	2425	3059

Project : ZWO380 Funderingen  
 Onderdeel : RLL-TBG380

Netto paal draagvermogen(s) zijn naar beneden toe afgerond op: 1.0 kN nauwkeurig  
 Alle niveaus/hoogtes/peilmaten zijn t.o.v.: N.A.P.

sondering	maalveld paalpunt		R <sub>netto;d</sub> [kN]		
	niveau	niveau	SI Ø508/6	SI Ø610/8	SI Ø762/9
	-8.50		1873	2494	3131
	-9.00		2012	2767	3487
	-9.50		2203	2946	3701
	-10.00		2383	3169	3993
	-10.50		2504	3351	4213
	-11.00		2598	3508	4344
	-11.50		2678	3587	4495
	-12.00		2749	3701	4665
	-12.50		2845	3821	4450
	-13.00		2948	3626	4540
	-13.50		2801	3694	4647
	-14.00		2828	3766	4727
	-14.50		2891	3854	4830
	-15.00		2932	3908	4717
	-15.50		2937	3881	4857
	-16.00		3050	4051	5075
	-16.50		3173	4219	5290
	-17.00		3284	4364	5470
	-17.50		3329	4408	5511
	-18.00		3059	4007	5091
	-18.50		3646	4848	6080
	-19.00		3746	4963	6209
	-19.50		3950	5235	6547
	-20.00		4098	5414	6782
	-20.50		4323	5719	7142
	-21.00		4468	5899	7038
	-21.50		4626	5824	7240
	-22.00		4564	5997	7184
	-22.50		4705	5941	7376
	-23.00		4650	6089	7460
	-23.50		4738	6166	7614
	-24.00		4750	6252	7694
	-24.50		4833	6383	7605
	-25.00		4823	6296	7336
	-25.50		4958	6069	
	-26.00		4734		
	-26.50		4856		



Project : ZWO380 Funderingen  
 Onderdeel : RLL-TBG380

**ALGEMENE GEGEVENS**

Project : ZWO380 Funderingen  
 Onderdeel : RLL-TBG380  
 Datum : 27-03-2021  
 Bestand : P:\EANL\_Projects\10124719 - TenneT Engineering  
 ZW380 kV Oost\2 Content\007 DO  
 vakwerkmasten\TS Paalfunderingen\ZWO380  
 hoekmast DO.pvw  
 Berekeningstype : Verticaal belaste paal  
 Alle niveaus/hoogtes/peilmaten zijn t.o.v.: N.A.P.

**Toegepaste normen volgens Eurocode met Nederlandse NB**

Geotechniek EN 1997-1:2004 AC:2009  
 NEN-EN 1997-1:2005 C1+A1:2013 NB:2016  
 NEN 9997-1:2016 C2:2017

**REKENGEDEVENS SI Ø508/670 trek**

Berekening : Ontwerpend  
 Rekenmethode : Trekpalen volgens NEN-EN 1997-1, art. 7.6.3  
 Sondering(en) : 19-1008\_1, 19-1008\_6, 166.S01, 19-1008\_11, 19-1008\_12  
 : 19-1008\_17, 19-1008\_20, 19-1008\_21, 251.S01, 19-1008\_29  
 : 283.S02, 19-1008\_35, 312.S03, 19-1008\_43, 328.S02  
 Let op: trekcapaciteit t.p.v. negatief kleeftraject is meegerkend.

Stijf bouwwerk : JA  
 Paalgroep : JA  
 Aantal sonderingen : 15  
 Factor  $\xi_{s(n=1)}$  : 1.26 (handmatig)  
 Factor  $\xi_{s(gem)}$  : 1.26 (handmatig)  
 Factor  $\xi_{s(min)}$  : 1.26 (handmatig)  
 Weerstandsfactor  $\gamma_R$  : 1.35  
 $\gamma_{m,variabe}$  : 1.25  
 UGT draagvermogen zonder negatieve kleeft : NEE

Paal : SI Ø508/670  
 Niveau paalkop [m] : N.A.P. 0.00  
 Opp. paalgebied [m²] : 20.00 Bovenbel. [kN/m²] : 0.00  
 Rekenen op verdichting: NEE (factor fl > 1.00)

**PAALPUNTNIVEAUS SI Ø508/670**

Alle niveaus/hoogtes/peilmaten zijn t.o.v. : N.A.P.

Nr	Beginniveau [m]	Eindniveau [m]	Stapgrootte [m]
1	-6.00	-30.00	0.50

**RESULTATEN SI Ø508/670 trek (n=1)**

Alle niveaus/hoogtes/peilmaten zijn t.o.v.: N.A.P.

Sondering	19-1008_1	19-1008_6	166.S01	19-1008_11	19-1008_12	19-1008_17
Niveau	$F_{nettoft}$	$F_{nettoft}$	$F_{nettoft}$	$F_{nettoft}$	$F_{nettoft}$	$F_{nettoft}$
[m]	[kN]	[kN]	[kN]	[kN]	[kN]	[kN]
-6.00	55	490	288	199	499	82
-6.50	59	546	343	205	540	89
-7.00	63	601	397	212	589	121
-7.50	67	655	451	229	640	136
-8.00	81	709	505	253	689	143
-8.50	98	763	557	274	715	151
-9.00	104	817	609	291	726	165
-9.50	130	870	660	307	734	176
-10.00	153	922	712	324	748	219
-10.50	180	975	763	344	776	241
-11.00	199	1027	814	366	797	277
-11.50	230	1079	864	393	803	333
-12.00	271	1131	911	428	823	388
-12.50	298	1182	950	443	832	442
-13.00	338	1234	987	483	838	496
-13.50	377	1285	1024	528	847	549
-14.00	411	1336	1067	574	864	601
-14.50	454	1386	1116	619	887	653
-15.00	494	1437	1165	665	904	701
-15.50	537	1487	1214	708	917	752
-16.00	574	1537	1263	744	938	803
-16.50	614	1587	1312	786	965	854
-17.00	655	1637	1360	826	989	902
-17.50	702	1687	1408	864	1023	960
-18.00	754	1737	1456	912	1049	1033
-18.50	806	1783	1504	963	1109	1081
-19.00	857	1832	1552	1015	1164	1117
-19.50	908	1881	1599	1066	1209	1156
-20.00	979	1931	1647	1117	1245	1196
-20.50	1056	1979	1694	1167	1285	1238
-21.00	1136	2028	1741	1218	1322	1281
-21.50	1187	2077	1789	1265	1368	1339
-22.00	1235	2126	1836	1315	1416	1381
-22.50	1284	2174	1883	1365	1465	1429
-23.00	1332	2223	0	1410	1509	1477
-23.50	1381	2271	0	1440	1552	1524
-24.00	1429	0	0	1479	1597	1568
-24.50	1477	0	0	1523	1646	1607
-25.00	1525	0	0	1564	1694	1637
-25.50	1572	0	0	1599	1767	1666
-26.00	1620	0	0	1649	1847	1695
-26.50	1668	0	0	1698	1894	1723
-27.00	1715	0	0	1746	1937	1757
-27.50	1762	0	0	1795	1987	1793
-28.00	1810	0	0	1843	2023	1830
-28.50	1857	0	0	1891	2060	1868

Project : ZWO380 Funderingen  
 Onderdeel : RLL-TBG380

-29.00	1904	0	0	1939	2107	1910
-29.50	1951	0	0	1987	2154	1926
-30.00	1998	0	0	2035	2200	1959

**RESULTATEN SI Ø508/670 trek (n=1)**

Alle niveaus/hoogtes/peilmaten zijn t.o.v.: N.A.P.

Sondering	19-1008_20	19-1008_21	251.S01	19-1008_29	283.S02	19-1008_35
Niveau [m]	F <sub>nettozt</sub> [kN]	F <sub>nettozt</sub> [kN]	F <sub>nettozt</sub> [kN]	F <sub>nettozt</sub> [kN]	F <sub>nettozt</sub> [kN]	F <sub>nettozt</sub> [kN]
-6.00	105	191	221	331	265	293
-6.50	125	227	258	369	296	317
-7.00	160	263	300	411	333	337
-7.50	191	307	340	456	362	357
-8.00	215	348	380	502	390	384
-8.50	238	389	410	549	424	411
-9.00	270	410	416	589	456	433
-9.50	296	427	440	626	483	454
-10.00	326	452	475	661	512	479
-10.50	335	473	515	701	541	503
-11.00	374	498	545	741	569	543
-11.50	415	529	565	792	599	577
-12.00	425	563	584	819	619	601
-12.50	436	591	615	869	652	622
-13.00	456	626	652	905	689	649
-13.50	466	659	687	924	730	681
-14.00	484	707	735	946	777	714
-14.50	516	755	782	962	824	755
-15.00	553	794	837	975	866	795
-15.50	574	826	865	991	902	835
-16.00	590	885	910	1027	941	876
-16.50	612	944	958	1042	984	917
-17.00	627	955	1006	1058	1030	952
-17.50	646	967	1052	1079	1078	983
-18.00	678	990	1094	1123	1126	1022
-18.50	716	1054	1148	1172	1174	1058
-19.00	744	1098	1185	1220	1221	1098
-19.50	782	1111	1219	1263	1268	1137
-20.00	818	1121	1256	1311	1315	1178
-20.50	862	1131	1317	1359	1360	1227
-21.00	928	1141	1386	1407	1407	1276
-21.50	957	1153	1416	1455	1454	1325
-22.00	977	1167	1426	1502	1501	1372
-22.50	998	1183	1439	1562	1547	1420
-23.00	1016	1200	1459	1615	1593	1469
-23.50	1045	1215	1485	1652	1639	1517
-24.00	1076	1233	1520	1694	1686	1565
-24.50	1108	1252	1551	1733	1732	1611
-25.00	1148	1272	1580	1779	1778	1656
-25.50	1184	1292	1630	1809	1823	1713
-26.00	1219	1312	1704	1842	1869	1773
-26.50	1251	1330	1769	1873	1925	1814
-27.00	1290	1348	1816	1912	1949	1861
-27.50	1324	1366	1863	1942	1971	1908
-28.00	1355	1386	1909	1970	1998	1955
-28.50	1390	1406	1956	1999	2032	2002
-29.00	1424	1425	2002	2031	2057	2048
-29.50	1451	1446	2034	2079	2079	2095
-30.00	1484	1467	2072	2112	2099	2142

Project : ZWO380 Funderingen  
 Onderdeel : RLL-TBG380

**RESULTATEN SI Ø508/670 trek (n=1)**

Alle niveaus/hoogtes/peilmaten zijn t.o.v.: N.A.P.

Sondering 312.S03 19-1008\_43 328.S02

Niveau [m]	F <sub>netto:st</sub> [kN]	F <sub>netto:st</sub> [kN]	F <sub>netto:st</sub> [kN]
-6.00	355	284	467
-6.50	397	308	512
-7.00	447	353	543
-7.50	480	396	582
-8.00	514	440	624
-8.50	566	481	668
-9.00	618	523	710
-9.50	669	566	746
-10.00	720	605	786
-10.50	770	651	829
-11.00	817	706	877
-11.50	867	761	925
-12.00	917	815	973
-12.50	966	869	1015
-13.00	1013	909	1057
-13.50	1048	943	1099
-14.00	1088	983	1141
-14.50	1127	1026	1182
-15.00	1165	1064	1224
-15.50	1204	1110	1266
-16.00	1242	1161	1314
-16.50	1281	1213	1358
-17.00	1317	1265	1409
-17.50	1346	1315	1460
-18.00	1376	1361	1523
-18.50	1414	1401	1566
-19.00	1454	1446	1612
-19.50	1495	1485	1660
-20.00	1535	1525	1710
-20.50	1575	1575	1760
-21.00	1614	1633	1810
-21.50	1649	1677	1860
-22.00	1689	1723	1910
-22.50	1735	1774	1959
-23.00	1782	1824	2009
-23.50	1827	1874	2058
-24.00	1869	1924	<b>2107</b>
-24.50	1916	1974	<b>2149</b>
-25.00	1963	2017	<b>2188</b>
-25.50	2007	0	<b>2227</b>
-26.00	2047	0	<b>2267</b>
-26.50	2093	0	<b>2309</b>
-27.00	2139	0	<b>2357</b>
-27.50	2170	0	<b>2406</b>
-28.00	2196	0	<b>2447</b>
-28.50	2216	0	<b>2483</b>
-29.00	<b>2236</b>	0	0
-29.50	<b>2260</b>	0	0
-30.00	<b>2290</b>	0	0

Project : ZWO380 Funderingen  
 Onderdeel : RLL-TBG380

**SAMENVATTINGSTABEL SI Ø508/670 trek (n=1)**
**Uitgangspunten**

- paal : SI Ø508/670  
 - paaltype : In de grond gevormde geschroefde paal; groutinjection  
 - schachtafmeting : 590 mm  
 Paalklassefactor  $\alpha_p$  : 0.63  
 Factor  $\alpha_s$  (tabel 7.c EC 7.1) : 0.0090 (zandlagen; voor kleilagen zie tabel 7.d)  
 Correlatiefactor  $\xi_{s(n=1)}$  : 1.26

Alle niveaus/hoogtes/peilmaten zijn t.o.v.: N.A.P.

sondering	maaiveld paalpunt		Bezuikdraagvermogen		
	niveau	niveau	$R_{t,calc}$ [kN]	$R_{t,d}$ [kN]	$R_{t,netto,d}$ [kN]
19-1008_1	2.12	-6.00	55.0	55.0	55.0
		-6.50	58.8	58.8	58.8
		-7.00	62.7	62.7	62.7
		-7.50	66.7	66.7	66.7
		-8.00	81.4	81.4	81.4
		-8.50	97.7	97.7	97.7
		-9.00	103.8	103.8	103.8
		-9.50	129.8	129.8	129.8
		-10.00	153.0	153.0	153.0
		-10.50	180.0	180.0	180.0
		-11.00	198.9	198.9	198.9
		-11.50	230.4	230.4	230.4
		-12.00	270.6	270.6	270.6
		-12.50	297.8	297.8	297.8
		-13.00	338.0	338.0	338.0
		-13.50	377.1	377.1	377.1
		-14.00	410.8	410.8	410.8
		-14.50	454.5	454.5	454.5
		-15.00	494.3	494.3	494.3
		-15.50	537.3	537.3	537.3
		-16.00	574.1	574.1	574.1
		-16.50	614.3	614.3	614.3
		-17.00	654.9	654.9	654.9
		-17.50	701.9	701.9	701.9
		-18.00	754.1	754.1	754.1
		-18.50	805.8	805.8	805.8
		-19.00	857.3	857.3	857.3
		-19.50	908.4	908.4	908.4
		-20.00	978.7	978.7	978.7
		-20.50	1055.9	1055.9	1055.9
-21.00	1136.0	1136.0	1136.0		
-21.50	1186.7	1186.7	1186.7		
-22.00	1235.4	1235.4	1235.4		
-22.50	1284.0	1284.0	1284.0		
-23.00	1332.4	1332.4	1332.4		
-23.50	1380.6	1380.6	1380.6		
-24.00	1428.8	1428.8	1428.8		
-24.50	1476.7	1476.7	1476.7		
-25.00	1524.6	1524.6	1524.6		
-25.50	1572.4	1572.4	1572.4		
-26.00	1620.0	1620.0	1620.0		
-26.50	1667.6	1667.6	1667.6		
-27.00	1715.1	1715.1	1715.1		
-27.50	1762.4	1762.4	1762.4		
-28.00	1809.7	1809.7	1809.7		
-28.50	1856.9	1856.9	1856.9		
-29.00	1904.0	1904.0	1904.0		
-29.50	1951.1	1951.1	1951.1		
-30.00	1998.1	1998.1	1998.1		
19-1008_6	11.00	-6.00	490.4	490.4	490.4
		-6.50	545.9	545.9	545.9
		-7.00	600.7	600.7	600.7
		-7.50	655.2	655.2	655.2
		-8.00	709.4	709.4	709.4
		-8.50	763.1	763.1	763.1
		-9.00	816.6	816.6	816.6
		-9.50	869.7	869.7	869.7
		-10.00	922.5	922.5	922.5
		-10.50	975.0	975.0	975.0
		-11.00	1027.3	1027.3	1027.3
		-11.50	1079.3	1079.3	1079.3
		-12.00	1131.0	1131.0	1131.0
		-12.50	1182.5	1182.5	1182.5
		-13.00	1233.7	1233.7	1233.7
		-13.50	1284.8	1284.8	1284.8
		-14.00	1335.7	1335.7	1335.7
		-14.50	1386.4	1386.4	1386.4
		-15.00	1436.9	1436.9	1436.9
		-15.50	1487.2	1487.2	1487.2
		-16.00	1537.4	1537.4	1537.4
		-16.50	1587.5	1587.5	1587.5
		-17.00	1637.4	1637.4	1637.4
-17.50	1687.1	1687.1	1687.1		
-18.00	1736.7	1736.7	1736.7		
-18.50	1782.9	1782.9	1782.9		
-19.00	1832.2	1832.2	1832.2		
-19.50	1881.4	1881.4	1881.4		
-20.00	1930.5	1930.5	1930.5		
-20.50	1979.5	1979.5	1979.5		
-21.00	2028.3	2028.3	2028.3		
-21.50	2077.1	2077.1	2077.1		
-22.00	2125.8	2125.8	2125.8		
-22.50	2174.3	2174.3	2174.3		
-23.00	2222.8	2222.8	2222.8		

Project : ZWO380 Funderingen  
 Onderdeel : RLL-TBG380

Alle niveaus/hoogtes/peilmaten zijn t.o.v.: N.A.P.

sondering	maaiveld paalpunt		Bezuikdraagvermogen	Rekenwaarden		
	niveau	niveau		$R_{t,ca1}$ [kN]	$R_{t,d}$ [kN]	$R_{t,netto,d}$ [kN]
19-1008_6	11.00	-23.50	2271.2	2271.2	2271.2	
166.S01	3.45	-6.00	287.5	287.5	287.5	
		-6.50	342.8	342.8	342.8	
		-7.00	397.4	397.4	397.4	
		-7.50	451.4	451.4	451.4	
		-8.00	504.8	504.8	504.8	
		-8.50	557.3	557.3	557.3	
		-9.00	609.3	609.3	609.3	
		-9.50	660.1	660.1	660.1	
		-10.00	711.7	711.7	711.7	
		-10.50	762.9	762.9	762.9	
		-11.00	813.7	813.7	813.7	
		-11.50	864.2	864.2	864.2	
		-12.00	911.0	911.0	911.0	
		-12.50	950.3	950.3	950.3	
		-13.00	987.2	987.2	987.2	
		-13.50	1024.3	1024.3	1024.3	
		-14.00	1067.1	1067.1	1067.1	
		-14.50	1116.2	1116.2	1116.2	
		-15.00	1165.4	1165.4	1165.4	
		-15.50	1214.4	1214.4	1214.4	
		-16.00	1263.1	1263.1	1263.1	
		-16.50	1311.7	1311.7	1311.7	
-17.00	1360.0	1360.0	1360.0			
-17.50	1408.2	1408.2	1408.2			
-18.00	1456.3	1456.3	1456.3			
-18.50	1504.1	1504.1	1504.1			
-19.00	1551.9	1551.9	1551.9			
-19.50	1599.5	1599.5	1599.5			
-20.00	1646.9	1646.9	1646.9			
-20.50	1694.3	1694.3	1694.3			
-21.00	1741.5	1741.5	1741.5			
-21.50	1788.6	1788.6	1788.6			
-22.00	1835.6	1835.6	1835.6			
-22.50	1882.6	1882.6	1882.6			
19-1008_11	0.62	-6.00	199.4	199.4	199.4	
19-1008_12	3.57	-6.50	205.0	205.0	205.0	
		-7.00	211.6	211.6	211.6	
		-7.50	229.1	229.1	229.1	
		-8.00	252.6	252.6	252.6	
		-8.50	274.0	274.0	274.0	
		-9.00	291.0	291.0	291.0	
		-9.50	307.2	307.2	307.2	
		-10.00	324.0	324.0	324.0	
		-10.50	343.7	343.7	343.7	
		-11.00	366.5	366.5	366.5	
		-11.50	393.4	393.4	393.4	
		-12.00	428.0	428.0	428.0	
		-12.50	442.7	442.7	442.7	
		-13.00	482.5	482.5	482.5	
		-13.50	527.8	527.8	527.8	
		-14.00	573.5	573.5	573.5	
		-14.50	619.5	619.5	619.5	
		-15.00	665.1	665.1	665.1	
		-15.50	707.8	707.8	707.8	
		-16.00	743.9	743.9	743.9	
		-16.50	785.8	785.8	785.8	
		-17.00	826.3	826.3	826.3	
		-17.50	864.4	864.4	864.4	
		-18.00	911.7	911.7	911.7	
		-18.50	963.4	963.4	963.4	
		-19.00	1014.7	1014.7	1014.7	
		-19.50	1065.8	1065.8	1065.8	
		-20.00	1116.6	1116.6	1116.6	
		-20.50	1167.2	1167.2	1167.2	
		-21.00	1217.5	1217.5	1217.5	
-21.50	1264.9	1264.9	1264.9			
-22.00	1314.9	1314.9	1314.9			
-22.50	1364.6	1364.6	1364.6			
-23.00	1410.0	1410.0	1410.0			
-23.50	1440.4	1440.4	1440.4			
-24.00	1479.2	1479.2	1479.2			
-24.50	1522.7	1522.7	1522.7			
-25.00	1564.3	1564.3	1564.3			
-25.50	1599.4	1599.4	1599.4			
-26.00	1648.9	1648.9	1648.9			
-26.50	1697.7	1697.7	1697.7			
-27.00	1746.3	1746.3	1746.3			
-27.50	1794.7	1794.7	1794.7			
-28.00	1843.1	1843.1	1843.1			
-28.50	1891.3	1891.3	1891.3			
-29.00	1939.3	1939.3	1939.3			
-29.50	1987.3	1987.3	1987.3			
-30.00	2035.2	2035.2	2035.2			
19-1008_12	3.57	-6.00	499.0	499.0	499.0	
19-1008_12	3.57	-6.50	539.6	539.6	539.6	
		-7.00	589.1	589.1	589.1	
		-7.50	639.5	639.5	639.5	
		-8.00	689.2	689.2	689.2	
		-8.50	715.4	715.4	715.4	
		-9.00	725.8	725.8	725.8	
		-9.50	733.8	733.8	733.8	
		-10.00	748.2	748.2	748.2	
		-10.50	775.7	775.7	775.7	

Project : ZWO380 Funderingen  
 Onderdeel : RLL-TBG380

Alle niveaus/hoogtes/peilmaten zijn t.o.v.: N.A.P.

sondering	maaiveld niveau	paalpunt niveau	Bezwijkdraagvermogen		
			$R_{t,caal}$ [kN]	$R_{t,d}$ [kN]	$R_{t,netto,d}$ [kN]
19-1008_12	3.57	-11.00	797.3	797.3	797.3
		-11.50	802.8	802.8	802.8
		-12.00	823.1	823.1	823.1
		-12.50	831.5	831.5	831.5
		-13.00	838.4	838.4	838.4
		-13.50	846.6	846.6	846.6
		-14.00	864.4	864.4	864.4
		-14.50	887.2	887.2	887.2
		-15.00	903.6	903.6	903.6
		-15.50	916.9	916.9	916.9
		-16.00	937.6	937.6	937.6
		-16.50	965.4	965.4	965.4
		-17.00	988.7	988.7	988.7
		-17.50	1022.7	1022.7	1022.7
		-18.00	1049.4	1049.4	1049.4
		-18.50	1109.0	1109.0	1109.0
		-19.00	1163.6	1163.6	1163.6
		-19.50	1208.8	1208.8	1208.8
		-20.00	1244.6	1244.6	1244.6
		-20.50	1284.7	1284.7	1284.7
		-21.00	1322.3	1322.3	1322.3
		-21.50	1367.5	1367.5	1367.5
		-22.00	1416.2	1416.2	1416.2
		-22.50	1464.6	1464.6	1464.6
		-23.00	1509.0	1509.0	1509.0
		-23.50	1551.7	1551.7	1551.7
		-24.00	1597.1	1597.1	1597.1
		-24.50	1645.7	1645.7	1645.7
		-25.00	1694.2	1694.2	1694.2
		-25.50	1767.2	1767.2	1767.2
-26.00	1846.9	1846.9	1846.9		
-26.50	1893.5	1893.5	1893.5		
-27.00	1937.2	1937.2	1937.2		
-27.50	1987.0	1987.0	1987.0		
-28.00	2023.2	2023.2	2023.2		
-28.50	2059.7	2059.7	2059.7		
-29.00	2107.0	2107.0	2107.0		
-29.50	2154.1	2154.1	2154.1		
-30.00	2200.4	2200.4	2200.4		
19-1008_17	0.20	-6.00	82.3	82.3	82.3
		-6.50	89.4	89.4	89.4
		-7.00	121.1	121.1	121.1
		-7.50	135.9	135.9	135.9
		-8.00	142.8	142.8	142.8
		-8.50	150.8	150.8	150.8
		-9.00	164.9	164.9	164.9
		-9.50	175.7	175.7	175.7
		-10.00	218.7	218.7	218.7
		-10.50	240.9	240.9	240.9
		-11.00	277.1	277.1	277.1
		-11.50	332.7	332.7	332.7
		-12.00	387.6	387.6	387.6
		-12.50	441.8	441.8	441.8
		-13.00	495.5	495.5	495.5
		-13.50	548.6	548.6	548.6
		-14.00	601.2	601.2	601.2
		-14.50	653.3	653.3	653.3
		-15.00	701.2	701.2	701.2
		-15.50	752.5	752.5	752.5
		-16.00	803.4	803.4	803.4
		-16.50	853.9	853.9	853.9
		-17.00	902.2	902.2	902.2
		-17.50	960.2	960.2	960.2
		-18.00	1032.5	1032.5	1032.5
		-18.50	1081.4	1081.4	1081.4
		-19.00	1116.7	1116.7	1116.7
		-19.50	1156.1	1156.1	1156.1
		-20.00	1196.0	1196.0	1196.0
		-20.50	1237.9	1237.9	1237.9
-21.00	1281.0	1281.0	1281.0		
-21.50	1338.7	1338.7	1338.7		
-22.00	1380.7	1380.7	1380.7		
-22.50	1428.7	1428.7	1428.7		
-23.00	1476.5	1476.5	1476.5		
-23.50	1524.2	1524.2	1524.2		
-24.00	1568.5	1568.5	1568.5		
-24.50	1606.8	1606.8	1606.8		
-25.00	1636.9	1636.9	1636.9		
-25.50	1666.2	1666.2	1666.2		
-26.00	1694.9	1694.9	1694.9		
-26.50	1723.4	1723.4	1723.4		
-27.00	1757.1	1757.1	1757.1		
-27.50	1793.0	1793.0	1793.0		
-28.00	1829.6	1829.6	1829.6		
-28.50	1867.8	1867.8	1867.8		
-29.00	1910.5	1910.5	1910.5		
-29.50	1926.0	1926.0	1926.0		
-30.00	1958.6	1958.6	1958.6		
19-1008_20	-0.03	-6.00	105.0	105.0	105.0
		-6.50	124.7	124.7	124.7
		-7.00	160.3	160.3	160.3
		-7.50	191.1	191.1	191.1
		-8.00	215.1	215.1	215.1
		-8.50	238.5	238.5	238.5

Project : ZWO380 Funderingen  
 Onderdeel : RLL-TBG380

Alle niveaus/hoogtes/peilmaten zijn t.o.v.: N.A.P.

sondering	maaiveld paalpunt		Bezijkdraagvermogen		
	niveau	niveau	R <sub>t,ca1</sub> [kN]	R <sub>t,d</sub> [kN]	R <sub>t,netto,d</sub> [kN]
19-1008_20	-0.03	-9.00	270.1	270.1	270.1
		-9.50	295.8	295.8	295.8
		-10.00	326.4	326.4	326.4
		-10.50	335.4	335.4	335.4
		-11.00	374.0	374.0	374.0
		-11.50	415.0	415.0	415.0
		-12.00	425.0	425.0	425.0
		-12.50	436.3	436.3	436.3
		-13.00	456.4	456.4	456.4
		-13.50	466.4	466.4	466.4
		-14.00	484.4	484.4	484.4
		-14.50	516.4	516.4	516.4
		-15.00	552.7	552.7	552.7
		-15.50	573.8	573.8	573.8
		-16.00	590.1	590.1	590.1
		-16.50	612.4	612.4	612.4
		-17.00	627.5	627.5	627.5
		-17.50	645.5	645.5	645.5
		-18.00	678.0	678.0	678.0
		-18.50	715.7	715.7	715.7
		-19.00	744.3	744.3	744.3
		-19.50	782.3	782.3	782.3
		-20.00	817.9	817.9	817.9
		-20.50	861.6	861.6	861.6
		-21.00	928.1	928.1	928.1
		-21.50	957.1	957.1	957.1
		-22.00	976.8	976.8	976.8
		-22.50	998.2	998.2	998.2
		-23.00	1015.7	1015.7	1015.7
		-23.50	1044.6	1044.6	1044.6
-24.00	1075.8	1075.8	1075.8		
-24.50	1108.4	1108.4	1108.4		
-25.00	1148.1	1148.1	1148.1		
-25.50	1184.2	1184.2	1184.2		
-26.00	1219.4	1219.4	1219.4		
-26.50	1251.3	1251.3	1251.3		
-27.00	1289.9	1289.9	1289.9		
-27.50	1323.9	1323.9	1323.9		
-28.00	1354.6	1354.6	1354.6		
-28.50	1390.4	1390.4	1390.4		
-29.00	1423.6	1423.6	1423.6		
-29.50	1450.6	1450.6	1450.6		
-30.00	1484.2	1484.2	1484.2		
19-1008_21	1.78	-6.00	190.7	190.7	190.7
		-6.50	227.3	227.3	227.3
		-7.00	263.4	263.4	263.4
		-7.50	307.1	307.1	307.1
		-8.00	347.7	347.7	347.7
		-8.50	388.5	388.5	388.5
		-9.00	410.2	410.2	410.2
		-9.50	427.0	427.0	427.0
		-10.00	451.6	451.6	451.6
		-10.50	473.3	473.3	473.3
		-11.00	498.0	498.0	498.0
		-11.50	528.6	528.6	528.6
		-12.00	562.7	562.7	562.7
		-12.50	591.3	591.3	591.3
		-13.00	625.5	625.5	625.5
		-13.50	658.7	658.7	658.7
		-14.00	707.1	707.1	707.1
		-14.50	755.2	755.2	755.2
		-15.00	793.8	793.8	793.8
		-15.50	826.3	826.3	826.3
		-16.00	884.9	884.9	884.9
		-16.50	943.7	943.7	943.7
		-17.00	954.8	954.8	954.8
		-17.50	967.4	967.4	967.4
		-18.00	990.1	990.1	990.1
		-18.50	1054.1	1054.1	1054.1
		-19.00	1098.3	1098.3	1098.3
		-19.50	1110.8	1110.8	1110.8
		-20.00	1121.0	1121.0	1121.0
		-20.50	1131.2	1131.2	1131.2
-21.00	1141.4	1141.4	1141.4		
-21.50	1153.4	1153.4	1153.4		
-22.00	1167.0	1167.0	1167.0		
-22.50	1183.4	1183.4	1183.4		
-23.00	1199.6	1199.6	1199.6		
-23.50	1215.2	1215.2	1215.2		
-24.00	1233.4	1233.4	1233.4		
-24.50	1252.2	1252.2	1252.2		
-25.00	1271.8	1271.8	1271.8		
-25.50	1292.3	1292.3	1292.3		
-26.00	1312.0	1312.0	1312.0		
-26.50	1330.0	1330.0	1330.0		
-27.00	1348.4	1348.4	1348.4		
-27.50	1366.5	1366.5	1366.5		
-28.00	1385.9	1385.9	1385.9		
-28.50	1405.9	1405.9	1405.9		
-29.00	1425.3	1425.3	1425.3		
-29.50	1445.7	1445.7	1445.7		
-30.00	1467.3	1467.3	1467.3		

Project : ZWO380 Funderingen  
 Onderdeel : RLL-TBG380

Alle niveaus/hoogtes/peilmaten zijn t.o.v.: N.A.P.

sondering	maaiveld paalpunt		Bezwijkdraagvermogen		
	niveau	niveau	R <sub>t,caal</sub> [kN]	R <sub>t,d</sub> [kN]	R <sub>t,netto,d</sub> [kN]
251.S01	-1.05	-6.00	220.6	220.6	220.6
		-6.50	257.5	257.5	257.5
	-7.00	299.7	299.7	299.7	
	-7.50	340.2	340.2	340.2	
	-8.00	380.3	380.3	380.3	
	-8.50	410.1	410.1	410.1	
	-9.00	415.9	415.9	415.9	
	-9.50	440.2	440.2	440.2	
	-10.00	474.6	474.6	474.6	
	-10.50	514.6	514.6	514.6	
	-11.00	545.3	545.3	545.3	
	-11.50	564.5	564.5	564.5	
	-12.00	583.7	583.7	583.7	
	-12.50	615.3	615.3	615.3	
	-13.00	652.3	652.3	652.3	
	-13.50	687.2	687.2	687.2	
	-14.00	734.6	734.6	734.6	
	-14.50	781.5	781.5	781.5	
	-15.00	837.2	837.2	837.2	
	-15.50	865.0	865.0	865.0	
	-16.00	910.1	910.1	910.1	
	-16.50	958.5	958.5	958.5	
	-17.00	1006.2	1006.2	1006.2	
	-17.50	1051.6	1051.6	1051.6	
	-18.00	1094.4	1094.4	1094.4	
	-18.50	1147.8	1147.8	1147.8	
	-19.00	1184.7	1184.7	1184.7	
	-19.50	1219.0	1219.0	1219.0	
	-20.00	1256.3	1256.3	1256.3	
	-20.50	1317.1	1317.1	1317.1	
-21.00	1386.2	1386.2	1386.2		
-21.50	1415.8	1415.8	1415.8		
-22.00	1426.1	1426.1	1426.1		
-22.50	1439.3	1439.3	1439.3		
-23.00	1459.5	1459.5	1459.5		
-23.50	1485.4	1485.4	1485.4		
-24.00	1519.8	1519.8	1519.8		
-24.50	1551.3	1551.3	1551.3		
-25.00	1580.1	1580.1	1580.1		
-25.50	1630.4	1630.4	1630.4		
-26.00	1703.5	1703.5	1703.5		
-26.50	1769.3	1769.3	1769.3		
-27.00	1816.0	1816.0	1816.0		
-27.50	1862.7	1862.7	1862.7		
-28.00	1909.3	1909.3	1909.3		
-28.50	1955.9	1955.9	1955.9		
-29.00	2002.3	2002.3	2002.3		
-29.50	2034.4	2034.4	2034.4		
-30.00	2071.8	2071.8	2071.8		
19-1008_29	0.79	-6.00	330.9	330.9	330.9
		-6.50	368.6	368.6	368.6
	-7.00	411.5	411.5	411.5	
	-7.50	455.7	455.7	455.7	
	-8.00	502.5	502.5	502.5	
	-8.50	548.6	548.6	548.6	
	-9.00	588.7	588.7	588.7	
	-9.50	626.1	626.1	626.1	
	-10.00	661.0	661.0	661.0	
	-10.50	701.2	701.2	701.2	
	-11.00	741.0	741.0	741.0	
	-11.50	792.3	792.3	792.3	
	-12.00	818.5	818.5	818.5	
	-12.50	868.6	868.6	868.6	
	-13.00	905.2	905.2	905.2	
	-13.50	924.0	924.0	924.0	
	-14.00	945.9	945.9	945.9	
	-14.50	961.5	961.5	961.5	
	-15.00	975.2	975.2	975.2	
	-15.50	991.2	991.2	991.2	
	-16.00	1026.9	1026.9	1026.9	
	-16.50	1042.2	1042.2	1042.2	
	-17.00	1057.5	1057.5	1057.5	
	-17.50	1079.0	1079.0	1079.0	
	-18.00	1123.2	1123.2	1123.2	
	-18.50	1171.8	1171.8	1171.8	
-19.00	1220.1	1220.1	1220.1		
-19.50	1263.0	1263.0	1263.0		
-20.00	1311.1	1311.1	1311.1		
-20.50	1359.1	1359.1	1359.1		
-21.00	1406.9	1406.9	1406.9		
-21.50	1454.6	1454.6	1454.6		
-22.00	1502.1	1502.1	1502.1		
-22.50	1562.0	1562.0	1562.0		
-23.00	1615.2	1615.2	1615.2		
-23.50	1651.8	1651.8	1651.8		
-24.00	1694.0	1694.0	1694.0		
-24.50	1733.5	1733.5	1733.5		
-25.00	1779.5	1779.5	1779.5		
-25.50	1808.7	1808.7	1808.7		
-26.00	1842.0	1842.0	1842.0		
-26.50	1873.1	1873.1	1873.1		
-27.00	1911.9	1911.9	1911.9		
-27.50	1941.5	1941.5	1941.5		
-28.00	1970.5	1970.5	1970.5		
-28.50	1999.2	1999.2	1999.2		



Project : ZWO380 Funderingen  
 Onderdeel : RLL-TBG380

Alle niveaus/hoogtes/peilmaten zijn t.o.v.: N.A.P.

sondering	maaiveld niveau	paalpunt niveau	Bezwijkdraagvermogen		
			R <sub>z,ca1</sub> [kN]	R <sub>z,d</sub> [kN]	R <sub>z,netto,zd</sub> [kN]
19-1008_29	0.79	-29.00	2030.8	2030.8	2030.8
		-29.50	2079.0	2079.0	2079.0
		-30.00	2111.5	2111.5	2111.5
283.S02	0.17	-6.00	265.5	265.5	265.5
		-6.50	296.3	296.3	296.3
		-7.00	333.0	333.0	333.0
		-7.50	361.9	361.9	361.9
		-8.00	390.4	390.4	390.4
		-8.50	424.4	424.4	424.4
		-9.00	455.8	455.8	455.8
		-9.50	482.6	482.6	482.6
		-10.00	512.4	512.4	512.4
		-10.50	541.2	541.2	541.2
		-11.00	569.3	569.3	569.3
		-11.50	599.4	599.4	599.4
		-12.00	619.2	619.2	619.2
		-12.50	652.4	652.4	652.4
		-13.00	689.0	689.0	689.0
		-13.50	729.5	729.5	729.5
		-14.00	776.8	776.8	776.8
		-14.50	823.7	823.7	823.7
		-15.00	865.7	865.7	865.7
		-15.50	901.7	901.7	901.7
		-16.00	940.8	940.8	940.8
		-16.50	984.2	984.2	984.2
		-17.00	1030.3	1030.3	1030.3
		-17.50	1078.3	1078.3	1078.3
		-18.00	1126.1	1126.1	1126.1
		-18.50	1173.7	1173.7	1173.7
		-19.00	1221.1	1221.1	1221.1
		-19.50	1268.4	1268.4	1268.4
		-20.00	1315.5	1315.5	1315.5
		-20.50	1360.5	1360.5	1360.5
		-21.00	1407.3	1407.3	1407.3
		-21.50	1454.0	1454.0	1454.0
		-22.00	1500.5	1500.5	1500.5
		-22.50	1546.9	1546.9	1546.9
		-23.00	1593.3	1593.3	1593.3
		-23.50	1639.5	1639.5	1639.5
-24.00	1685.6	1685.6	1685.6		
-24.50	1731.6	1731.6	1731.6		
-25.00	1777.5	1777.5	1777.5		
-25.50	1823.3	1823.3	1823.3		
-26.00	1869.1	1869.1	1869.1		
-26.50	1925.4	1925.4	1925.4		
-27.00	1948.5	1948.5	1948.5		
-27.50	1970.5	1970.5	1970.5		
-28.00	1997.8	1997.8	1997.8		
-28.50	2031.9	2031.9	2031.9		
-29.00	2056.7	2056.7	2056.7		
-29.50	2078.7	2078.7	2078.7		
-30.00	2099.2	2099.2	2099.2		
19-1008_35	0.92	-6.00	293.2	293.2	293.2
		-6.50	316.9	316.9	316.9
		-7.00	336.6	336.6	336.6
		-7.50	356.7	356.7	356.7
		-8.00	383.9	383.9	383.9
		-8.50	411.3	411.3	411.3
		-9.00	432.6	432.6	432.6
		-9.50	454.0	454.0	454.0
		-10.00	479.5	479.5	479.5
		-10.50	503.4	503.4	503.4
		-11.00	543.3	543.3	543.3
		-11.50	577.3	577.3	577.3
		-12.00	601.2	601.2	601.2
		-12.50	622.1	622.1	622.1
		-13.00	649.5	649.5	649.5
		-13.50	681.4	681.4	681.4
		-14.00	714.5	714.5	714.5
		-14.50	754.6	754.6	754.6
		-15.00	794.6	794.6	794.6
		-15.50	834.9	834.9	834.9
		-16.00	876.0	876.0	876.0
-16.50	917.0	917.0	917.0		
-17.00	952.4	952.4	952.4		
-17.50	982.5	982.5	982.5		
-18.00	1022.1	1022.1	1022.1		
-18.50	1057.9	1057.9	1057.9		
-19.00	1097.8	1097.8	1097.8		
-19.50	1137.3	1137.3	1137.3		
-20.00	1177.8	1177.8	1177.8		
-20.50	1227.0	1227.0	1227.0		
-21.00	1275.9	1275.9	1275.9		
-21.50	1324.6	1324.6	1324.6		
-22.00	1372.1	1372.1	1372.1		
-22.50	1420.4	1420.4	1420.4		
-23.00	1468.6	1468.6	1468.6		
-23.50	1516.6	1516.6	1516.6		
-24.00	1564.5	1564.5	1564.5		
-24.50	1611.4	1611.4	1611.4		
-25.00	1656.5	1656.5	1656.5		
-25.50	1713.2	1713.2	1713.2		
-26.00	1772.7	1772.7	1772.7		
-26.50	1814.2	1814.2	1814.2		

Project : ZWO380 Funderingen  
 Onderdeel : RLL-TBG380

Alle niveaus/hoogtes/peilmaten zijn t.o.v.: N.A.P.

sondering	maaiveld paalpunt		Bezwijkdraagvermogen				
	niveau	niveau	$R_{t,ca1}$ [kN]	$R_{t,d}$ [kN]	$R_{t,netto,d}$ [kN]		
19-1008_35	0.92	-27.00	1861.3	1861.3	1861.3		
		-27.50	1908.2	1908.2	1908.2		
		-28.00	1955.1	1955.1	1955.1		
		-28.50	2001.8	2001.8	2001.8		
		-29.00	2048.5	2048.5	2048.5		
		-29.50	2095.1	2095.1	2095.1		
		-30.00	2141.6	2141.6	2141.6		
		312.S03	3.78	-6.00	355.3	355.3	355.3
		-6.50		396.5	396.5	396.5	
		-7.00		446.5	446.5	446.5	
-7.50	479.9	479.9		479.9			
-8.00	514.0	514.0		514.0			
-8.50	566.1	566.1		566.1			
-9.00	617.7	617.7		617.7			
-9.50	668.9	668.9		668.9			
-10.00	719.6	719.6		719.6			
-10.50	769.8	769.8		769.8			
-11.00	817.3	817.3		817.3			
-11.50	867.0	867.0		867.0			
-12.00	916.5	916.5		916.5			
-12.50	965.7	965.7		965.7			
-13.00	1013.3	1013.3		1013.3			
-13.50	1048.5	1048.5		1048.5			
-14.00	1087.8	1087.8		1087.8			
-14.50	1127.0	1127.0		1127.0			
-15.00	1164.9	1164.9		1164.9			
-15.50	1204.0	1204.0		1204.0			
-16.00	1242.0	1242.0		1242.0			
-16.50	1280.9	1280.9		1280.9			
-17.00	1317.0	1317.0		1317.0			
-17.50	1345.6	1345.6		1345.6			
-18.00	1376.1	1376.1		1376.1			
-18.50	1414.0	1414.0		1414.0			
-19.00	1454.0	1454.0		1454.0			
-19.50	1495.1	1495.1		1495.1			
-20.00	1534.8	1534.8		1534.8			
-20.50	1575.5	1575.5		1575.5			
-21.00	1613.6	1613.6	1613.6				
-21.50	1649.1	1649.1	1649.1				
-22.00	1689.0	1689.0	1689.0				
-22.50	1735.5	1735.5	1735.5				
-23.00	1782.1	1782.1	1782.1				
-23.50	1827.3	1827.3	1827.3				
-24.00	1868.9	1868.9	1868.9				
-24.50	1916.1	1916.1	1916.1				
-25.00	1963.1	1963.1	1963.1				
-25.50	2007.4	2007.4	2007.4				
-26.00	2047.0	2047.0	2047.0				
-26.50	2092.9	2092.9	2092.9				
-27.00	2138.7	2138.7	2138.7				
-27.50	2169.9	2169.9	2169.9				
-28.00	2196.0	2196.0	2196.0				
-28.50	2216.4	2216.4	2216.4				
-29.00	2236.4	2236.4	2236.4				
-29.50	2259.5	2259.5	2259.5				
-30.00	2290.4	2290.4	2290.4				
19-1008_43	9.88	-6.00	283.7	283.7	283.7		
		-6.50	308.1	308.1	308.1		
		-7.00	353.0	353.0	353.0		
		-7.50	395.9	395.9	395.9		
		-8.00	440.2	440.2	440.2		
		-8.50	481.4	481.4	481.4		
		-9.00	523.3	523.3	523.3		
		-9.50	566.0	566.0	566.0		
		-10.00	604.9	604.9	604.9		
		-10.50	651.3	651.3	651.3		
		-11.00	706.2	706.2	706.2		
		-11.50	760.8	760.8	760.8		
		-12.00	815.0	815.0	815.0		
		-12.50	868.6	868.6	868.6		
		-13.00	908.6	908.6	908.6		
		-13.50	943.2	943.2	943.2		
		-14.00	983.2	983.2	983.2		
		-14.50	1026.1	1026.1	1026.1		
		-15.00	1063.7	1063.7	1063.7		
		-15.50	1110.0	1110.0	1110.0		
		-16.00	1160.7	1160.7	1160.7		
		-16.50	1213.0	1213.0	1213.0		
		-17.00	1265.2	1265.2	1265.2		
		-17.50	1315.3	1315.3	1315.3		
		-18.00	1360.6	1360.6	1360.6		
-18.50	1401.2	1401.2	1401.2				
-19.00	1445.9	1445.9	1445.9				
-19.50	1484.7	1484.7	1484.7				
-20.00	1524.7	1524.7	1524.7				
-20.50	1574.8	1574.8	1574.8				
-21.00	1632.9	1632.9	1632.9				
-21.50	1677.4	1677.4	1677.4				
-22.00	1723.1	1723.1	1723.1				
-22.50	1773.6	1773.6	1773.6				
-23.00	1824.0	1824.0	1824.0				
-23.50	1874.2	1874.2	1874.2				
-24.00	1924.3	1924.3	1924.3				
-24.50	1974.3	1974.3	1974.3				

Project : ZWO380 Funderingen  
Onderdeel : RLL-TBG380

Alle niveaus/hoogtes/peilmaten zijn t.o.v.: N.A.P.

sondering	maaiveld paalpunt		Bewijkdraagvermogen	Rekenwaarden		
	niveau	niveau		$R_{t,ca1}$ [kN]	$R_{t,d}$ [kN]	$R_{t,netto,d}$ [kN]
19-1008_43	9.88	-25.00	2016.6	2016.6	2016.6	
328.S02	10.17	-6.00	467.3	467.3	467.3	
		-6.50	512.0	512.0	512.0	
		-7.00	543.1	543.1	543.1	
		-7.50	581.9	581.9	581.9	
		-8.00	624.3	624.3	624.3	
		-8.50	667.6	667.6	667.6	
		-9.00	709.7	709.7	709.7	
		-9.50	745.8	745.8	745.8	
		-10.00	786.4	786.4	786.4	
		-10.50	828.6	828.6	828.6	
		-11.00	876.5	876.5	876.5	
		-11.50	925.5	925.5	925.5	
		-12.00	972.7	972.7	972.7	
		-12.50	1015.3	1015.3	1015.3	
		-13.00	1056.8	1056.8	1056.8	
		-13.50	1098.7	1098.7	1098.7	
		-14.00	1140.8	1140.8	1140.8	
		-14.50	1181.6	1181.6	1181.6	
		-15.00	1223.9	1223.9	1223.9	
		-15.50	1265.5	1265.5	1265.5	
		-16.00	1313.8	1313.8	1313.8	
		-16.50	1357.8	1357.8	1357.8	
		-17.00	1409.1	1409.1	1409.1	
		-17.50	1460.1	1460.1	1460.1	
		-18.00	1523.4	1523.4	1523.4	
		-18.50	1566.0	1566.0	1566.0	
		-19.00	1611.6	1611.6	1611.6	
		-19.50	1660.0	1660.0	1660.0	
		-20.00	1710.3	1710.3	1710.3	
		-20.50	1760.4	1760.4	1760.4	
		-21.00	1810.3	1810.3	1810.3	
		-21.50	1860.2	1860.2	1860.2	
		-22.00	1909.8	1909.8	1909.8	
		-22.50	1959.4	1959.4	1959.4	
		-23.00	2008.8	2008.8	2008.8	
		-23.50	2058.0	2058.0	2058.0	
		-24.00	2107.2	2107.2	2107.2	
		-24.50	2148.9	2148.9	2148.9	
		-25.00	2188.4	2188.4	2188.4	
		-25.50	2227.4	2227.4	2227.4	
		-26.00	2266.8	2266.8	2266.8	
		-26.50	2308.5	2308.5	2308.5	
		-27.00	2357.3	2357.3	2357.3	
		-27.50	2405.9	2405.9	2405.9	
		-28.00	2447.1	2447.1	2447.1	
		-28.50	2483.1	2483.1	2483.1	

### REKENGEDEGENS SI Ø610/850 trek

Berekening : Ontwerpend  
Rekenmethode : Trekpalen volgens NEN-EN 1997-1, art. 7.6.3  
Sondering(en) : 19-1008\_1, 19-1008\_6, 166.S01, 19-1008\_11, 19-1008\_12  
: 19-1008\_17, 19-1008\_20, 19-1008\_21, 251.S01, 19-1008\_29  
: 283.S02, 19-1008\_35, 312.S03, 19-1008\_43, 328.S02  
Let op: trekcapaciteit t.p.v. negatief kleeftraject is meegerekend.

Stijf bouwwerk : JA  
Paalgroep : JA  
Aantal sonderingen : 15  
Factor  $\xi_3 (n=1)$  : 1.26 (handmatig)  
Factor  $\xi_3 (g=0)$  : 1.26 (handmatig)  
Factor  $\xi_3 (min)$  : 1.26 (handmatig)  
Weerstandsfactor  $\gamma_R$  : 1.35  
 $\gamma_{m,drag}$  : 1.25  
UGT draagvermogen zonder negatieve kleeft : NEE

Paal : SI Ø610/850  
Niveau paalkop [m] : N.A.P. 0.00  
Opp. paalgebied [m<sup>2</sup>] : 20.00 Bovenbel. [kN/m<sup>2</sup>] : 0.00  
Rekenen op verdichting: NEE (factor f1 > 1.00)

### PAALPUNTNIVEAUS SI Ø610/850

Alle niveaus/hoogtes/peilmaten zijn t.o.v. : N.A.P.

Nr	Beginniveau [m]	Eindniveau [m]	Stapgrootte [m]
1	-7.00	-30.00	0.50

Project : ZWO380 Funderingen  
 Onderdeel : RLL-TBG380

**RESULTATEN SI Ø610/850 trek (n=1)**

Alle niveaus/hoogtes/peilmaten zijn t.o.v.: N.A.P.

Sondering	19-1008_1	19-1008_6	166.S01	19-1008_11	19-1008_12	19-1008_17
Niveau [m]	F <sub>netto</sub> [kN]	F <sub>netto</sub> [kN]	F <sub>netto</sub> [kN]	F <sub>netto</sub> [kN]	F <sub>netto</sub> [kN]	F <sub>netto</sub> [kN]
-7.00	84	740	491	267	716	157
-7.50	90	806	557	290	776	175
-8.00	108	872	621	319	835	184
-8.50	129	937	685	345	867	195
-9.00	137	1001	747	366	880	212
-9.50	170	1065	808	386	891	226
-10.00	199	1129	870	407	909	280
-10.50	233	1192	931	432	943	307
-11.00	257	1255	992	460	971	352
-11.50	296	1317	1052	493	978	419
-12.00	346	1379	1107	535	1003	486
-12.50	380	1441	1154	554	1014	552
-13.00	430	1502	1198	603	1023	617
-13.50	477	1563	1242	658	1034	681
-14.00	519	1624	1293	713	1056	744
-14.50	572	1684	1351	769	1085	807
-15.00	620	1744	1410	824	1106	864
-15.50	672	1804	1467	876	1123	925
-16.00	717	1864	1525	919	1149	986
-16.50	765	1924	1582	970	1184	1046
-17.00	814	1983	1639	1019	1213	1104
-17.50	871	2042	1696	1065	1256	1175
-18.00	933	2101	1752	1121	1289	1265
-18.50	995	2155	1809	1183	1363	1326
-19.00	1057	2214	1865	1245	1431	1368
-19.50	1118	2272	1921	1306	1486	1414
-20.00	1204	2330	1976	1366	1529	1461
-20.50	1300	2388	2032	1426	1576	1511
-21.00	1399	2445	2087	1486	1621	1561
-21.50	1461	2503	2142	1543	1674	1632
-22.00	1518	2560	2197	1602	1732	1682
-22.50	1575	2618	2252	1661	1789	1738
-23.00	1631	2675	0	1715	1841	1794
-23.50	1688	2732	0	1751	1892	1850
-24.00	1744	0	0	1797	1945	1902
-24.50	1801	0	0	1849	2002	1947
-25.00	1857	0	0	1898	2059	1982
-25.50	1913	0	0	1940	2148	2017
-26.00	1968	0	0	1998	2248	2050
-26.50	2024	0	0	2056	2306	2084
-27.00	2079	0	0	2113	2360	2124
-27.50	2135	0	0	2170	2422	2166
-28.00	2190	0	0	2227	2467	2209
-28.50	2245	0	0	2284	2510	2254
-29.00	2300	0	0	2340	2565	2305
-29.50	2355	0	0	2397	2620	2324
-30.00	2410	0	0	2453	2674	2363

Project : ZWO380 Funderingen  
 Onderdeel : RLL-TBG380

**RESULTATEN SI Ø610/850 trek (n=1)**

Alle niveaus/hoogtes/peilmaten zijn t.o.v.: N.A.P.

Sondering	19-1008_20	19-1008_21	251.S01	19-1008_29	283.S02	19-1008_35
Niveau	F <sub>netto:jt</sub>	F <sub>netto:jt</sub>	F <sub>netto:jt</sub>	F <sub>netto:jt</sub>	F <sub>netto:jt</sub>	F <sub>netto:jt</sub>
[m]	[kN]	[kN]	[kN]	[kN]	[kN]	[kN]
-7.00	204	329	371	504	409	414
-7.50	242	382	420	557	444	439
-8.00	272	432	469	613	478	472
-8.50	301	482	506	668	519	505
-9.00	339	508	514	716	557	531
-9.50	371	529	544	760	589	557
-10.00	409	559	585	802	625	588
-10.50	420	586	632	850	659	617
-11.00	468	616	669	897	693	665
-11.50	518	653	692	960	729	706
-12.00	531	694	715	993	753	735
-12.50	545	730	753	1054	793	761
-13.00	570	773	797	1098	837	794
-13.50	583	813	839	1121	885	832
-14.00	606	871	895	1149	941	872
-14.50	646	929	951	1169	997	920
-15.00	691	976	1019	1186	1046	968
-15.50	718	1017	1053	1206	1089	1017
-16.00	739	1090	1107	1250	1135	1066
-16.50	767	1163	1164	1269	1187	1115
-17.00	786	1177	1220	1289	1241	1157
-17.50	809	1193	1273	1316	1298	1193
-18.00	849	1222	1323	1369	1354	1240
-18.50	896	1302	1388	1426	1410	1283
-19.00	932	1357	1434	1483	1466	1330
-19.50	980	1373	1476	1536	1521	1377
-20.00	1023	1386	1519	1592	1576	1425
-20.50	1076	1399	1594	1649	1629	1484
-21.00	1159	1412	1680	1705	1684	1541
-21.50	1195	1427	1717	1761	1738	1599
-22.00	1220	1445	1730	1816	1793	1655
-22.50	1247	1465	1747	1888	1847	1712
-23.00	1269	1486	1772	1954	1901	1769
-23.50	1304	1506	1805	2000	1955	1825
-24.00	1341	1529	1848	2053	2009	1882
-24.50	1381	1552	1887	2101	2062	1937
-25.00	1428	1577	1924	2158	2116	1990
-25.50	1471	1603	1986	2195	2169	2058
-26.00	1513	1628	2077	2236	2223	2132
-26.50	1552	1651	2157	2275	2291	2181
-27.00	1598	1674	2212	2324	2320	2236
-27.50	1638	1697	2266	2361	2347	2291
-28.00	1675	1721	2320	2397	2381	2345
-28.50	1718	1746	2374	2433	2424	2400
-29.00	1758	1771	2428	2473	2455	2455
-29.50	1790	1797	2465	2533	2483	2509
-30.00	1830	1824	2509	2571	2509	2563

Project : ZWO380 Funderingen  
 Onderdeel : RLL-TBG380

**RESULTATEN SI Ø610/850 trek (n=1)**

Alle niveaus/hoogtes/peilmaten zijn t.o.v.: N.A.P.

Sondering 312.S03 19-1008\_43 328.S02

Niveau [m]	F <sub>netto:st</sub> [kN]	F <sub>netto:st</sub> [kN]	F <sub>netto:st</sub> [kN]
-7.00	550	440	671
-7.50	591	493	719
-8.00	633	547	770
-8.50	696	598	823
-9.00	758	649	874
-9.50	819	702	918
-10.00	879	749	967
-10.50	939	806	1019
-11.00	995	873	1077
-11.50	1054	939	1136
-12.00	1113	1005	1193
-12.50	1171	1070	1244
-13.00	1227	1118	1294
-13.50	1269	1160	1344
-14.00	1315	1209	1395
-14.50	1362	1260	1444
-15.00	1406	1306	1495
-15.50	1453	1362	1545
-16.00	1497	1423	1605
-16.50	1543	1486	1658
-17.00	1586	1548	1720
-17.50	1620	1608	1781
-18.00	1656	1663	1858
-18.50	1701	1712	1910
-19.00	1748	1767	1965
-19.50	1797	1815	2022
-20.00	1843	1865	2082
-20.50	1893	1927	2142
-21.00	1938	2000	2201
-21.50	1980	2054	2260
-22.00	2027	2109	2319
-22.50	2082	2169	2377
-23.00	2136	2229	2436
-23.50	2189	2288	2494
-24.00	2238	2348	<b>2552</b>
-24.50	2294	2407	<b>2602</b>
-25.00	2349	2457	<b>2648</b>
-25.50	2400	0	<b>2694</b>
-26.00	2447	0	<b>2741</b>
-26.50	2501	0	<b>2790</b>
-27.00	2554	0	<b>2848</b>
-27.50	2593	0	<b>2905</b>
-28.00	2626	0	<b>2954</b>
-28.50	2651	0	<b>2997</b>
-29.00	<b>2677</b>	0	0
-29.50	<b>2706</b>	0	0
-30.00	<b>2744</b>	0	0

Project : ZWO380 Funderingen  
 Onderdeel : RLL-TBG380

**SAMENVATTINGSTABEL SI Ø610/850 trek (n=1)**
**Uitgangspunten**

- paal : SI Ø610/850  
 - paaltype : In de grond gevormde geschroefde paal; groutinjectie  
 - schachtafmeting : 730 mm  
 Paalklassefactor  $\alpha_p$  : 0.63  
 Factor  $\alpha_s$  (tabel 7.c EC 7.1) : 0.0090 (zandlagen; voor kleilagen zie tabel 7.d)  
 Correlatiefactor  $\xi_{s(n=1)}$  : 1.26

Alle niveaus/hoogtes/peilmaten zijn t.o.v.: N.A.P.

sondering	maaiveld niveau	paalpunt niveau	Rekenwaarden		
			Bezwijkdraagvermogen $R_{t,calc}$ [kN]	$R_{t,d}$ [kN]	$R_{t,netto,d}$ [kN]
19-1008_1	2.12	-7.00	84.2	84.2	84.2
		-7.50	89.7	89.7	89.7
		-8.00	108.3	108.3	108.3
		-8.50	129.0	129.0	129.0
		-9.00	136.9	136.9	136.9
		-9.50	169.5	169.5	169.5
		-10.00	198.8	198.8	198.8
		-10.50	232.7	232.7	232.7
		-11.00	256.5	256.5	256.5
		-11.50	296.0	296.0	296.0
		-12.00	346.2	346.2	346.2
		-12.50	380.3	380.3	380.3
		-13.00	429.7	429.7	429.7
		-13.50	477.4	477.4	477.4
		-14.00	518.5	518.5	518.5
		-14.50	571.5	571.5	571.5
		-15.00	620.0	620.0	620.0
		-15.50	672.0	672.0	672.0
		-16.00	716.6	716.6	716.6
		-16.50	765.2	765.2	765.2
		-17.00	814.2	814.2	814.2
		-17.50	870.7	870.7	870.7
		-18.00	933.3	933.3	933.3
		-18.50	995.3	995.3	995.3
		-19.00	1056.8	1056.8	1056.8
		-19.50	1117.8	1117.8	1117.8
		-20.00	1203.7	1203.7	1203.7
		-20.50	1299.7	1299.7	1299.7
		-21.00	1399.2	1399.2	1399.2
		-21.50	1460.5	1460.5	1460.5
-22.00	1517.7	1517.7	1517.7		
-22.50	1574.7	1574.7	1574.7		
-23.00	1631.4	1631.4	1631.4		
-23.50	1688.0	1688.0	1688.0		
-24.00	1744.4	1744.4	1744.4		
-24.50	1800.6	1800.6	1800.6		
-25.00	1856.6	1856.6	1856.6		
-25.50	1912.5	1912.5	1912.5		
-26.00	1968.2	1968.2	1968.2		
-26.50	2023.9	2023.9	2023.9		
-27.00	2079.3	2079.3	2079.3		
-27.50	2134.7	2134.7	2134.7		
-28.00	2189.9	2189.9	2189.9		
-28.50	2245.1	2245.1	2245.1		
-29.00	2300.1	2300.1	2300.1		
-29.50	2355.0	2355.0	2355.0		
-30.00	2409.8	2409.8	2409.8		
19-1008_6	11.00	-7.00	740.0	740.0	740.0
		-7.50	806.2	806.2	806.2
		-8.00	871.8	871.8	871.8
		-8.50	936.8	936.8	936.8
		-9.00	1001.4	1001.4	1001.4
		-9.50	1065.5	1065.5	1065.5
		-10.00	1129.1	1129.1	1129.1
		-10.50	1192.3	1192.3	1192.3
		-11.00	1255.0	1255.0	1255.0
		-11.50	1317.4	1317.4	1317.4
		-12.00	1379.4	1379.4	1379.4
		-12.50	1441.0	1441.0	1441.0
		-13.00	1502.3	1502.3	1502.3
		-13.50	1563.2	1563.2	1563.2
		-14.00	1623.9	1623.9	1623.9
		-14.50	1684.3	1684.3	1684.3
		-15.00	1744.5	1744.5	1744.5
		-15.50	1804.4	1804.4	1804.4
		-16.00	1864.1	1864.1	1864.1
		-16.50	1923.5	1923.5	1923.5
		-17.00	1982.8	1982.8	1982.8
-17.50	2041.8	2041.8	2041.8		
-18.00	2100.5	2100.5	2100.5		
-18.50	2155.3	2155.3	2155.3		
-19.00	2213.7	2213.7	2213.7		
-19.50	2271.9	2271.9	2271.9		
-20.00	2329.9	2329.9	2329.9		
-20.50	2387.7	2387.7	2387.7		
-21.00	2445.5	2445.5	2445.5		
-21.50	2503.0	2503.0	2503.0		
-22.00	2560.4	2560.4	2560.4		
-22.50	2617.7	2617.7	2617.7		
-23.00	2674.9	2674.9	2674.9		
-23.50	2731.9	2731.9	2731.9		
166.S01	3.45	-7.00	491.5	491.5	491.5
		-7.50	556.9	556.9	556.9
		-8.00	621.4	621.4	621.4

Project : ZWO380 Funderingen  
 Onderdeel : RLL-TBG380

Alle niveaus/hoogtes/peilmaten zijn t.o.v.: N.A.P.

sondering	maaiveld niveau	paalpunt niveau	Bezwijkdraagvermogen		
			$R_{t,ca1}$ [kN]	$R_{t,d}$ [kN]	$R_{t,netto,d}$ [kN]
166.S01	3.45	-8.50	684.7	684.7	684.7
		-9.00	747.1	747.1	747.1
		-9.50	808.1	808.1	808.1
		-10.00	869.9	869.9	869.9
		-10.50	931.0	931.0	931.0
		-11.00	991.6	991.6	991.6
		-11.50	1051.8	1051.8	1051.8
		-12.00	1107.4	1107.4	1107.4
		-12.50	1154.2	1154.2	1154.2
		-13.00	1198.2	1198.2	1198.2
		-13.50	1242.4	1242.4	1242.4
		-14.00	1293.2	1293.2	1293.2
		-14.50	1351.4	1351.4	1351.4
		-15.00	1409.5	1409.5	1409.5
		-15.50	1467.4	1467.4	1467.4
		-16.00	1524.9	1524.9	1524.9
		-16.50	1582.2	1582.2	1582.2
		-17.00	1639.1	1639.1	1639.1
		-17.50	1695.9	1695.9	1695.9
		-18.00	1752.4	1752.4	1752.4
		-18.50	1808.7	1808.7	1808.7
		-19.00	1864.7	1864.7	1864.7
-19.50	1920.6	1920.6	1920.6		
-20.00	1976.2	1976.2	1976.2		
-20.50	2031.7	2031.7	2031.7		
-21.00	2087.0	2087.0	2087.0		
-21.50	2142.2	2142.2	2142.2		
-22.00	2197.2	2197.2	2197.2		
-22.50	2252.1	2252.1	2252.1		
19-1008_11	0.62	-7.00	267.4	267.4	267.4
		-7.50	289.5	289.5	289.5
		-8.00	318.5	318.5	318.5
		-8.50	345.0	345.0	345.0
		-9.00	366.1	366.1	366.1
		-9.50	386.3	386.3	386.3
		-10.00	407.1	407.1	407.1
		-10.50	431.5	431.5	431.5
		-11.00	459.6	459.6	459.6
		-11.50	492.7	492.7	492.7
		-12.00	535.4	535.4	535.4
		-12.50	554.1	554.1	554.1
		-13.00	602.9	602.9	602.9
		-13.50	657.8	657.8	657.8
		-14.00	713.3	713.3	713.3
		-14.50	768.9	768.9	768.9
		-15.00	824.1	824.1	824.1
		-15.50	875.7	875.7	875.7
		-16.00	919.3	919.3	919.3
		-16.50	969.9	969.9	969.9
		-17.00	1018.6	1018.6	1018.6
		-17.50	1064.5	1064.5	1064.5
		-18.00	1121.3	1121.3	1121.3
		-18.50	1183.2	1183.2	1183.2
		-19.00	1244.6	1244.6	1244.6
		-19.50	1305.6	1305.6	1305.6
		-20.00	1366.2	1366.2	1366.2
		-20.50	1426.4	1426.4	1426.4
		-21.00	1486.3	1486.3	1486.3
		-21.50	1542.7	1542.7	1542.7
-22.00	1602.0	1602.0	1602.0		
-22.50	1660.9	1660.9	1660.9		
-23.00	1714.8	1714.8	1714.8		
-23.50	1751.1	1751.1	1751.1		
-24.00	1797.1	1797.1	1797.1		
-24.50	1848.7	1848.7	1848.7		
-25.00	1897.9	1897.9	1897.9		
-25.50	1939.6	1939.6	1939.6		
-26.00	1998.1	1998.1	1998.1		
-26.50	2055.6	2055.6	2055.6		
-27.00	2112.9	2112.9	2112.9		
-27.50	2170.0	2170.0	2170.0		
-28.00	2227.0	2227.0	2227.0		
-28.50	2283.7	2283.7	2283.7		
-29.00	2340.3	2340.3	2340.3		
-29.50	2396.7	2396.7	2396.7		
-30.00	2452.9	2452.9	2452.9		
19-1008_12	3.57	-7.00	716.5	716.5	716.5
		-7.50	776.4	776.4	776.4
		-8.00	835.4	835.4	835.4
		-8.50	866.9	866.9	866.9
		-9.00	880.2	880.2	880.2
		-9.50	890.6	890.6	890.6
		-10.00	908.8	908.8	908.8
		-10.50	943.4	943.4	943.4
		-11.00	970.5	970.5	970.5
		-11.50	977.9	977.9	977.9
		-12.00	1003.4	1003.4	1003.4
		-12.50	1014.3	1014.3	1014.3
		-13.00	1023.3	1023.3	1023.3
		-13.50	1034.0	1034.0	1034.0
		-14.00	1056.4	1056.4	1056.4
-14.50	1085.1	1085.1	1085.1		
-15.00	1105.8	1105.8	1105.8		
-15.50	1122.8	1122.8	1122.8		



Project : ZWO380 Funderingen  
 Onderdeel : RLL-TBG380

Alle niveaus/hoogtes/peilmaten zijn t.o.v.: N.A.P.

sondering	maaiveld niveau	paalpunt niveau	Bezwijkdraagvermogen		
			$R_{t,ca1}$ [kN]	$R_{t,d}$ [kN]	$R_{t,netto,d}$ [kN]
19-1008_12	3.57	-16.00	1148.9	1148.9	1148.9
		-16.50	1183.7	1183.7	1183.7
		-17.00	1213.1	1213.1	1213.1
		-17.50	1255.6	1255.6	1255.6
		-18.00	1289.1	1289.1	1289.1
		-18.50	1363.3	1363.3	1363.3
		-19.00	1431.3	1431.3	1431.3
		-19.50	1486.2	1486.2	1486.2
		-20.00	1528.8	1528.8	1528.8
		-20.50	1576.3	1576.3	1576.3
		-21.00	1620.8	1620.8	1620.8
		-21.50	1674.3	1674.3	1674.3
		-22.00	1731.8	1731.8	1731.8
		-22.50	1788.9	1788.9	1788.9
		-23.00	1841.3	1841.3	1841.3
		-23.50	1891.7	1891.7	1891.7
		-24.00	1945.1	1945.1	1945.1
		-24.50	2002.4	2002.4	2002.4
		-25.00	2059.4	2059.4	2059.4
		-25.50	2148.4	2148.4	2148.4
		-26.00	2247.5	2247.5	2247.5
		-26.50	2305.7	2305.7	2305.7
		-27.00	2360.1	2360.1	2360.1
		-27.50	2422.2	2422.2	2422.2
		-28.00	2467.5	2467.5	2467.5
		-28.50	2510.1	2510.1	2510.1
		-29.00	2565.1	2565.1	2565.1
		-29.50	2620.1	2620.1	2620.1
		-30.00	2673.9	2673.9	2673.9
		19-1008_17	0.20	-7.00	156.6
-7.50	175.2			175.2	175.2
-8.00	184.2			184.2	184.2
-8.50	194.7			194.7	194.7
-9.00	212.5			212.5	212.5
-9.50	226.4			226.4	226.4
-10.00	279.5			279.5	279.5
-10.50	307.2			307.2	307.2
-11.00	351.6			351.6	351.6
-11.50	419.5			419.5	419.5
-12.00	486.2			486.2	486.2
-12.50	552.0			552.0	552.0
-13.00	616.9			616.9	616.9
-13.50	681.0			681.0	681.0
-14.00	744.2			744.2	744.2
-14.50	806.7			806.7	806.7
-15.00	864.1			864.1	864.1
-15.50	925.4			925.4	925.4
-16.00	986.1			986.1	986.1
-16.50	1046.3			1046.3	1046.3
-17.00	1103.7			1103.7	1103.7
-17.50	1174.7			1174.7	1174.7
-18.00	1264.6			1264.6	1264.6
-18.50	1325.6			1325.6	1325.6
-19.00	1367.5			1367.5	1367.5
-19.50	1414.1			1414.1	1414.1
-20.00	1461.1			1461.1	1461.1
-20.50	1510.5			1510.5	1510.5
-21.00	1561.3			1561.3	1561.3
-21.50	1632.2			1632.2	1632.2
-22.00	1681.8	1681.8	1681.8		
-22.50	1738.1	1738.1	1738.1		
-23.00	1794.1	1794.1	1794.1		
-23.50	1850.0	1850.0	1850.0		
-24.00	1901.8	1901.8	1901.8		
-24.50	1946.7	1946.7	1946.7		
-25.00	1982.2	1982.2	1982.2		
-25.50	2016.7	2016.7	2016.7		
-26.00	2050.5	2050.5	2050.5		
-26.50	2084.2	2084.2	2084.2		
-27.00	2123.7	2123.7	2123.7		
-27.50	2165.9	2165.9	2165.9		
-28.00	2208.9	2208.9	2208.9		
-28.50	2253.8	2253.8	2253.8		
-29.00	2304.7	2304.7	2304.7		
-29.50	2324.4	2324.4	2324.4		
-30.00	2363.4	2363.4	2363.4		
19-1008_20	-0.03	-7.00	204.2	204.2	204.2
		-7.50	242.1	242.1	242.1
		-8.00	271.8	271.8	271.8
		-8.50	300.6	300.6	300.6
		-9.00	339.3	339.3	339.3
		-9.50	370.9	370.9	370.9
		-10.00	408.7	408.7	408.7
		-10.50	420.3	420.3	420.3
		-11.00	467.7	467.7	467.7
		-11.50	517.7	517.7	517.7
		-12.00	530.6	530.6	530.6
		-12.50	545.0	545.0	545.0
		-13.00	570.4	570.4	570.4
		-13.50	583.2	583.2	583.2
		-14.00	606.0	606.0	606.0
-14.50	646.0	646.0	646.0		
-15.00	691.5	691.5	691.5		
-15.50	718.0	718.0	718.0		

Project : ZWO380 Funderingen  
 Onderdeel : RLL-TBG380

Alle niveaus/hoogtes/peilmaten zijn t.o.v.: N.A.P.

sondering	maaiveld niveau	paalpunt niveau	Bezwijkdraagvermogen		
			$R_{t,ca1}$ [kN]	$R_{t,d}$ [kN]	$R_{t,netto,d}$ [kN]
19-1008_20	-0.03	-16.00	738.6	738.6	738.6
		-16.50	766.7	766.7	766.7
		-17.00	785.8	785.8	785.8
		-17.50	808.6	808.6	808.6
		-18.00	849.3	849.3	849.3
		-18.50	896.4	896.4	896.4
		-19.00	932.3	932.3	932.3
		-19.50	979.8	979.8	979.8
		-20.00	1023.1	1023.1	1023.1
		-20.50	1075.8	1075.8	1075.8
		-21.00	1158.5	1158.5	1158.5
		-21.50	1194.9	1194.9	1194.9
		-22.00	1219.8	1219.8	1219.8
		-22.50	1246.7	1246.7	1246.7
		-23.00	1268.8	1268.8	1268.8
		-23.50	1304.0	1304.0	1304.0
		-24.00	1341.5	1341.5	1341.5
		-24.50	1380.6	1380.6	1380.6
		-25.00	1428.1	1428.1	1428.1
		-25.50	1471.2	1471.2	1471.2
		-26.00	1513.4	1513.4	1513.4
		-26.50	1551.6	1551.6	1551.6
		-27.00	1597.8	1597.8	1597.8
		-27.50	1638.4	1638.4	1638.4
		-28.00	1675.3	1675.3	1675.3
		-28.50	1718.0	1718.0	1718.0
		-29.00	1757.7	1757.7	1757.7
		-29.50	1790.1	1790.1	1790.1
		-30.00	1830.2	1830.2	1830.2
		19-1008_21	1.78	-7.00	329.1
-7.50	382.4			382.4	382.4
-8.00	431.9			431.9	431.9
-8.50	481.5			481.5	481.5
-9.00	508.1			508.1	508.1
-9.50	528.8			528.8	528.8
-10.00	558.9			558.9	558.9
-10.50	585.5			585.5	585.5
-11.00	615.7			615.7	615.7
-11.50	652.9			652.9	652.9
-12.00	694.3			694.3	694.3
-12.50	729.7			729.7	729.7
-13.00	772.6			772.6	772.6
-13.50	812.8			812.8	812.8
-14.00	871.0			871.0	871.0
-14.50	928.9			928.9	928.9
-15.00	976.3			976.3	976.3
-15.50	1017.0			1017.0	1017.0
-16.00	1089.9			1089.9	1089.9
-16.50	1163.2			1163.2	1163.2
-17.00	1177.3			1177.3	1177.3
-17.50	1193.5			1193.5	1193.5
-18.00	1222.1			1222.1	1222.1
-18.50	1301.7			1301.7	1301.7
-19.00	1356.9			1356.9	1356.9
-19.50	1372.7			1372.7	1372.7
-20.00	1385.9			1385.9	1385.9
-20.50	1398.9			1398.9	1398.9
-21.00	1412.0			1412.0	1412.0
-21.50	1427.4			1427.4	1427.4
-22.00	1444.7	1444.7	1444.7		
-22.50	1465.4	1465.4	1465.4		
-23.00	1485.9	1485.9	1485.9		
-23.50	1505.7	1505.7	1505.7		
-24.00	1528.8	1528.8	1528.8		
-24.50	1552.4	1552.4	1552.4		
-25.00	1577.1	1577.1	1577.1		
-25.50	1603.0	1603.0	1603.0		
-26.00	1627.9	1627.9	1627.9		
-26.50	1650.6	1650.6	1650.6		
-27.00	1673.9	1673.9	1673.9		
-27.50	1696.7	1696.7	1696.7		
-28.00	1721.2	1721.2	1721.2		
-28.50	1746.5	1746.5	1746.5		
-29.00	1771.0	1771.0	1771.0		
-29.50	1796.6	1796.6	1796.6		
-30.00	1823.8	1823.8	1823.8		
251.S01	-1.05	-7.00	371.3	371.3	371.3
		-7.50	419.9	419.9	419.9
		-8.00	469.0	469.0	469.0
		-8.50	506.3	506.3	506.3
		-9.00	514.0	514.0	514.0
		-9.50	543.6	543.6	543.6
		-10.00	584.7	584.7	584.7
		-10.50	632.4	632.4	632.4
		-11.00	669.0	669.0	669.0
		-11.50	692.3	692.3	692.3
		-12.00	715.5	715.5	715.5
		-12.50	753.3	753.3	753.3
		-13.00	797.4	797.4	797.4
		-13.50	839.1	839.1	839.1
		-14.00	895.5	895.5	895.5
-14.50	951.1	951.1	951.1		
-15.00	1018.8	1018.8	1018.8		
-15.50	1053.3	1053.3	1053.3		

Project : ZWO380 Funderingen  
 Onderdeel : RLL-TBG380

Alle niveaus/hoogtes/peilmaten zijn t.o.v.: N.A.P.

sondering	maaiveld niveau	paalpunt niveau	Bezwijkdraagvermogen		
			$R_{t,caal}$ [kN]	$R_{t,d}$ [kN]	$R_{t,netto,d}$ [kN]
251.S01	-1.05	-16.00	1106.6	1106.6	1106.6
		-16.50	1163.6	1163.6	1163.6
		-17.00	1219.8	1219.8	1219.8
		-17.50	1273.1	1273.1	1273.1
		-18.00	1323.5	1323.5	1323.5
		-18.50	1388.0	1388.0	1388.0
		-19.00	1434.2	1434.2	1434.2
		-19.50	1475.6	1475.6	1475.6
		-20.00	1519.5	1519.5	1519.5
		-20.50	1593.9	1593.9	1593.9
		-21.00	1679.8	1679.8	1679.8
		-21.50	1716.9	1716.9	1716.9
		-22.00	1730.2	1730.2	1730.2
		-22.50	1747.0	1747.0	1747.0
		-23.00	1772.4	1772.4	1772.4
		-23.50	1804.9	1804.9	1804.9
		-24.00	1848.0	1848.0	1848.0
		-24.50	1887.5	1887.5	1887.5
		-25.00	1923.6	1923.6	1923.6
		-25.50	1986.3	1986.3	1986.3
		-26.00	2077.2	2077.2	2077.2
		-26.50	2157.4	2157.4	2157.4
		-27.00	2211.6	2211.6	2211.6
		-27.50	2265.7	2265.7	2265.7
		-28.00	2319.8	2319.8	2319.8
		-28.50	2373.8	2373.8	2373.8
		-29.00	2427.6	2427.6	2427.6
		-29.50	2465.0	2465.0	2465.0
		-30.00	2508.5	2508.5	2508.5
		19-1008_29	0.79	-7.00	503.7
-7.50	556.7			556.7	556.7
-8.00	612.7			612.7	612.7
-8.50	667.8			667.8	667.8
-9.00	715.6			715.6	715.6
-9.50	760.2			760.2	760.2
-10.00	801.9			801.9	801.9
-10.50	849.7			849.7	849.7
-11.00	897.0			897.0	897.0
-11.50	960.3			960.3	960.3
-12.00	993.1			993.1	993.1
-12.50	1053.8			1053.8	1053.8
-13.00	1097.6			1097.6	1097.6
-13.50	1121.3			1121.3	1121.3
-14.00	1148.9			1148.9	1148.9
-14.50	1168.7			1168.7	1168.7
-15.00	1186.1			1186.1	1186.1
-15.50	1206.4			1206.4	1206.4
-16.00	1250.0			1250.0	1250.0
-16.50	1269.3			1269.3	1269.3
-17.00	1288.8			1288.8	1288.8
-17.50	1315.9			1315.9	1315.9
-18.00	1369.1			1369.1	1369.1
-18.50	1426.4			1426.4	1426.4
-19.00	1483.2			1483.2	1483.2
-19.50	1535.9			1535.9	1535.9
-20.00	1592.5			1592.5	1592.5
-20.50	1648.7			1648.7	1648.7
-21.00	1704.8			1704.8	1704.8
-21.50	1760.6			1760.6	1760.6
-22.00	1816.2	1816.2	1816.2		
-22.50	1888.0	1888.0	1888.0		
-23.00	1954.3	1954.3	1954.3		
-23.50	2000.0	2000.0	2000.0		
-24.00	2052.7	2052.7	2052.7		
-24.50	2100.8	2100.8	2100.8		
-25.00	2158.2	2158.2	2158.2		
-25.50	2194.7	2194.7	2194.7		
-26.00	2236.5	2236.5	2236.5		
-26.50	2275.5	2275.5	2275.5		
-27.00	2323.9	2323.9	2323.9		
-27.50	2361.0	2361.0	2361.0		
-28.00	2397.3	2397.3	2397.3		
-28.50	2433.4	2433.4	2433.4		
-29.00	2472.9	2472.9	2472.9		
-29.50	2532.8	2532.8	2532.8		
-30.00	2570.5	2570.5	2570.5		
283.S02	0.17	-7.00	409.1	409.1	409.1
		-7.50	443.9	443.9	443.9
		-8.00	478.2	478.2	478.2
		-8.50	519.1	519.1	519.1
		-9.00	556.8	556.8	556.8
		-9.50	589.0	589.0	589.0
		-10.00	624.9	624.9	624.9
		-10.50	659.4	659.4	659.4
		-11.00	693.2	693.2	693.2
		-11.50	729.2	729.2	729.2
		-12.00	753.1	753.1	753.1
		-12.50	792.9	792.9	792.9
		-13.00	836.7	836.7	836.7
		-13.50	884.9	884.9	884.9
		-14.00	941.1	941.1	941.1
-14.50	996.7	996.7	996.7		
-15.00	1046.4	1046.4	1046.4		
-15.50	1089.0	1089.0	1089.0		

Project : ZWO380 Funderingen  
 Onderdeel : RLL-TBG380

Alle niveaus/hoogtes/peilmaten zijn t.o.v.: N.A.P.

sondering	maaiveld niveau	paalpunt niveau	Bezwijkdraagvermogen		
			R <sub>z,ca1</sub> [kN]	R <sub>z,d</sub> [kN]	R <sub>z,nettoz,d</sub> [kN]
283.S02	0.17	-16.00	1135.4	1135.4	1135.4
		-16.50	1186.7	1186.7	1186.7
		-17.00	1241.1	1241.1	1241.1
		-17.50	1297.7	1297.7	1297.7
		-18.00	1353.9	1353.9	1353.9
		-18.50	1409.8	1409.8	1409.8
		-19.00	1465.5	1465.5	1465.5
		-19.50	1520.9	1520.9	1520.9
		-20.00	1576.1	1576.1	1576.1
		-20.50	1628.8	1628.8	1628.8
		-21.00	1683.6	1683.6	1683.6
		-21.50	1738.2	1738.2	1738.2
		-22.00	1792.7	1792.7	1792.7
		-22.50	1846.9	1846.9	1846.9
		-23.00	1901.0	1901.0	1901.0
		-23.50	1954.9	1954.9	1954.9
		-24.00	2008.7	2008.7	2008.7
		-24.50	2062.4	2062.4	2062.4
		-25.00	2115.9	2115.9	2115.9
		-25.50	2169.3	2169.3	2169.3
		-26.00	2222.6	2222.6	2222.6
-26.50	2290.5	2290.5	2290.5		
-27.00	2319.6	2319.6	2319.6		
-27.50	2347.3	2347.3	2347.3		
-28.00	2381.5	2381.5	2381.5		
-28.50	2424.2	2424.2	2424.2		
-29.00	2455.3	2455.3	2455.3		
-29.50	2483.0	2483.0	2483.0		
-30.00	2508.9	2508.9	2508.9		
19-1008_35	0.92	-7.00	414.2	414.2	414.2
		-7.50	438.8	438.8	438.8
		-8.00	471.9	471.9	471.9
		-8.50	505.2	505.2	505.2
		-9.00	531.1	531.1	531.1
		-9.50	557.2	557.2	557.2
		-10.00	588.2	588.2	588.2
		-10.50	617.3	617.3	617.3
		-11.00	665.4	665.4	665.4
		-11.50	706.4	706.4	706.4
		-12.00	735.4	735.4	735.4
		-12.50	760.8	760.8	760.8
		-13.00	793.9	793.9	793.9
		-13.50	832.3	832.3	832.3
		-14.00	872.2	872.2	872.2
		-14.50	920.3	920.3	920.3
		-15.00	968.3	968.3	968.3
		-15.50	1016.5	1016.5	1016.5
		-16.00	1065.6	1065.6	1065.6
		-16.50	1114.5	1114.5	1114.5
		-17.00	1156.8	1156.8	1156.8
-17.50	1192.9	1192.9	1192.9		
-18.00	1240.1	1240.1	1240.1		
-18.50	1282.7	1282.7	1282.7		
-19.00	1330.3	1330.3	1330.3		
-19.50	1377.2	1377.2	1377.2		
-20.00	1425.3	1425.3	1425.3		
-20.50	1483.6	1483.6	1483.6		
-21.00	1541.4	1541.4	1541.4		
-21.50	1599.0	1599.0	1599.0		
-22.00	1655.0	1655.0	1655.0		
-22.50	1712.0	1712.0	1712.0		
-23.00	1768.8	1768.8	1768.8		
-23.50	1825.4	1825.4	1825.4		
-24.00	1881.7	1881.7	1881.7		
-24.50	1936.9	1936.9	1936.9		
-25.00	1989.8	1989.8	1989.8		
-25.50	2058.3	2058.3	2058.3		
-26.00	2132.0	2132.0	2132.0		
-26.50	2180.7	2180.7	2180.7		
-27.00	2235.8	2235.8	2235.8		
-27.50	2290.7	2290.7	2290.7		
-28.00	2345.4	2345.4	2345.4		
-28.50	2400.0	2400.0	2400.0		
-29.00	2454.5	2454.5	2454.5		
-29.50	2508.9	2508.9	2508.9		
-30.00	2563.3	2563.3	2563.3		
312.S03	3.78	-7.00	549.6	549.6	549.6
		-7.50	591.4	591.4	591.4
		-8.00	633.4	633.4	633.4
		-8.50	695.9	695.9	695.9
		-9.00	757.6	757.6	757.6
		-9.50	818.7	818.7	818.7
		-10.00	879.2	879.2	879.2
		-10.50	938.8	938.8	938.8
		-11.00	995.2	995.2	995.2
		-11.50	1054.2	1054.2	1054.2
		-12.00	1112.7	1112.7	1112.7
		-12.50	1170.9	1170.9	1170.9
		-13.00	1227.1	1227.1	1227.1
		-13.50	1268.7	1268.7	1268.7
		-14.00	1315.2	1315.2	1315.2
-14.50	1361.6	1361.6	1361.6		
-15.00	1406.4	1406.4	1406.4		
-15.50	1452.5	1452.5	1452.5		

Project : ZWO380 Funderingen  
 Onderdeel : RLL-TBG380

Alle niveaus/hoogtes/peilmaten zijn t.o.v.: N.A.P.

sondering	maaiveld niveau	paalpunt niveau	Bezwijkdraagvermogen		
			$R_{t,ca1}$ [kN]	$R_{t,d}$ [kN]	$R_{t,netto,d}$ [kN]
312.S03	3.78	-16.00	1497.4	1497.4	1497.4
		-16.50	1543.4	1543.4	1543.4
		-17.00	1586.1	1586.1	1586.1
		-17.50	1620.0	1620.0	1620.0
		-18.00	1656.2	1656.2	1656.2
		-18.50	1701.0	1701.0	1701.0
		-19.00	1748.2	1748.2	1748.2
		-19.50	1796.6	1796.6	1796.6
		-20.00	1843.4	1843.4	1843.4
		-20.50	1893.4	1893.4	1893.4
		-21.00	1938.2	1938.2	1938.2
		-21.50	1980.1	1980.1	1980.1
		-22.00	2027.1	2027.1	2027.1
		-22.50	2081.7	2081.7	2081.7
		-23.00	2136.3	2136.3	2136.3
		-23.50	2189.4	2189.4	2189.4
		-24.00	2238.3	2238.3	2238.3
		-24.50	2293.5	2293.5	2293.5
		-25.00	2348.6	2348.6	2348.6
		-25.50	2400.5	2400.5	2400.5
		-26.00	2447.0	2447.0	2447.0
		-26.50	2500.7	2500.7	2500.7
		-27.00	2554.2	2554.2	2554.2
		-27.50	2592.9	2592.9	2592.9
		-28.00	2625.6	2625.6	2625.6
		-28.50	2651.3	2651.3	2651.3
		-29.00	2676.6	2676.6	2676.6
		-29.50	2705.6	2705.6	2705.6
-30.00	2744.3	2744.3	2744.3		
19-1008_43	9.88	-7.00	440.2	440.2	440.2
		-7.50	493.0	493.0	493.0
		-8.00	547.4	547.4	547.4
		-8.50	598.0	598.0	598.0
		-9.00	649.4	649.4	649.4
		-9.50	701.6	701.6	701.6
		-10.00	749.2	749.2	749.2
		-10.50	805.8	805.8	805.8
		-11.00	872.6	872.6	872.6
		-11.50	938.9	938.9	938.9
		-12.00	1004.6	1004.6	1004.6
		-12.50	1069.5	1069.5	1069.5
		-13.00	1118.1	1118.1	1118.1
		-13.50	1160.1	1160.1	1160.1
		-14.00	1208.6	1208.6	1208.6
		-14.50	1260.4	1260.4	1260.4
		-15.00	1305.9	1305.9	1305.9
		-15.50	1361.7	1361.7	1361.7
		-16.00	1422.8	1422.8	1422.8
		-16.50	1485.7	1485.7	1485.7
		-17.00	1548.4	1548.4	1548.4
		-17.50	1608.4	1608.4	1608.4
		-18.00	1662.8	1662.8	1662.8
		-18.50	1711.6	1711.6	1711.6
		-19.00	1766.6	1766.6	1766.6
		-19.50	1815.0	1815.0	1815.0
		-20.00	1865.0	1865.0	1865.0
		-20.50	1927.4	1927.4	1927.4
-21.00	1999.8	1999.8	1999.8		
-21.50	2054.3	2054.3	2054.3		
-22.00	2108.6	2108.6	2108.6		
-22.50	2168.7	2168.7	2168.7		
-23.00	2228.6	2228.6	2228.6		
-23.50	2288.3	2288.3	2288.3		
-24.00	2347.7	2347.7	2347.7		
-24.50	2407.0	2407.0	2407.0		
-25.00	2457.2	2457.2	2457.2		
328.S02	10.17	-7.00	671.4	671.4	671.4
		-7.50	718.7	718.7	718.7
		-8.00	770.4	770.4	770.4
		-8.50	823.2	823.2	823.2
		-9.00	874.2	874.2	874.2
		-9.50	918.2	918.2	918.2
		-10.00	967.5	967.5	967.5
		-10.50	1018.6	1018.6	1018.6
		-11.00	1076.6	1076.6	1076.6
		-11.50	1135.7	1135.7	1135.7
		-12.00	1192.5	1192.5	1192.5
		-12.50	1244.0	1244.0	1244.0
		-13.00	1294.0	1294.0	1294.0
		-13.50	1344.5	1344.5	1344.5
		-14.00	1395.1	1395.1	1395.1
		-14.50	1444.2	1444.2	1444.2
		-15.00	1495.0	1495.0	1495.0
		-15.50	1545.1	1545.1	1545.1
		-16.00	1605.2	1605.2	1605.2
		-16.50	1658.3	1658.3	1658.3
		-17.00	1719.5	1719.5	1719.5
		-17.50	1780.5	1780.5	1780.5
		-18.00	1857.6	1857.6	1857.6
		-18.50	1910.5	1910.5	1910.5
		-19.00	1964.8	1964.8	1964.8
		-19.50	2022.4	2022.4	2022.4
		-20.00	2082.1	2082.1	2082.1
		-20.50	2141.6	2141.6	2141.6

Project : ZWO380 Funderingen  
 Onderdeel : RLL-TBG380

Alle niveaus/hoogtes/peilmaten zijn t.o.v.: N.A.P.

sondering	maaiveld paalpunt		Bezuikdraagvermogen	Rekenwaarden		
	niveau	niveau		$R_{t,ca1}$ [kN]	$R_{t;d}$ [kN]	$R_{t,netto;d}$ [kN]
328.S02	10.17	-21.00	2200.9	2200.9	2200.9	
		-21.50	2259.9	2259.9	2259.9	
		-22.00	2318.8	2318.8	2318.8	
		-22.50	2377.4	2377.4	2377.4	
		-23.00	2435.9	2435.9	2435.9	
		-23.50	2494.1	2494.1	2494.1	
		-24.00	2552.2	2552.2	2552.2	
		-24.50	2601.6	2601.6	2601.6	
		-25.00	2648.4	2648.4	2648.4	
		-25.50	2694.5	2694.5	2694.5	
		-26.00	2741.2	2741.2	2741.2	
		-26.50	2790.5	2790.5	2790.5	
		-27.00	2848.0	2848.0	2848.0	
		-27.50	2905.3	2905.3	2905.3	
		-28.00	2953.9	2953.9	2953.9	
		-28.50	2996.5	2996.5	2996.5	

#### PAALGEGEVENS SI Ø508/670

Type : In de grond gevormde geschroefde paal; groutinjectie  
 Wijze van installeren : Schroeven  
 Wijze van terugwinnen : n.v.t.  
 Diameter [m] : 0.590  
 Elasticiteitsmodulus [N/mm<sup>2</sup>] : 20000  
 Factor  $\alpha_s$  (tabel 7.c EC 7.1) : 0.009 (zandlagen; voor kleilagen zie tabel 7.d)  
 Factor  $\alpha_c$  (tabel 7.c EC 7.1) : 0.0090 (zandlagen; voor kleilagen zie tabel 7.d)  
 Paalklassefactor  $\alpha_p$  : 0.63  
 Paalvoetvormfactor  $\beta$  : 1.00  
 Type lastzakkingsdiagram : Grondverdringende paal  
 Verm.factor \*  $\phi'_{j,k}$  : 1.00  
 Groutomhulling : JA

#### PAALGEGEVENS SI Ø610/850

Type : In de grond gevormde geschroefde paal; groutinjectie  
 Wijze van installeren : Schroeven  
 Wijze van terugwinnen : n.v.t.  
 Diameter [m] : 0.730  
 Elasticiteitsmodulus [N/mm<sup>2</sup>] : 20000  
 Factor  $\alpha_s$  (tabel 7.c EC 7.1) : 0.009 (zandlagen; voor kleilagen zie tabel 7.d)  
 Factor  $\alpha_c$  (tabel 7.c EC 7.1) : 0.0090 (zandlagen; voor kleilagen zie tabel 7.d)  
 Paalklassefactor  $\alpha_p$  : 0.63  
 Paalvoetvormfactor  $\beta$  : 1.00  
 Type lastzakkingsdiagram : Grondverdringende paal  
 Verm.factor \*  $\phi'_{j,k}$  : 1.00  
 Groutomhulling : JA

Project : ZWO380 Funderingen  
 Onderdeel : RLL-TBG380

**OVERZICHT NETTO DRAAGVERMOGEN TREKPALEN (n=1)**

Netto paal draagvermogen(s) zijn naar beneden toe afgerond op: 1.0 kN nauwkeurig  
 Alle niveaus/hoogtes/peilmaten zijn t.o.v.: N.A.P.

sondering            maaiveld    paalpunt             $R_{d, netto, j,d}$     [kN]  
                          niveau        niveau            SI Ø508/6    SI Ø610/8

19-1008_1	2.12	-6.00	55	
		-6.50	58	
		-7.00	62	84
		-7.50	66	89
		-8.00	81	108
		-8.50	97	128
		-9.00	103	136
		-9.50	129	169
		-10.00	153	198
		-10.50	180	232
		-11.00	198	256
		-11.50	230	296
		-12.00	270	346
		-12.50	297	380
		-13.00	338	429
		-13.50	377	477
		-14.00	410	518
		-14.50	454	571
		-15.00	494	619
		-15.50	537	671
		-16.00	574	716
		-16.50	614	765
		-17.00	654	814
		-17.50	701	870
		-18.00	754	933
		-18.50	805	995
		-19.00	857	1056
		-19.50	908	1117
		-20.00	978	1203
		-20.50	1055	1299
-21.00	1136	1399		
-21.50	1186	1460		
-22.00	1235	1517		
-22.50	1283	1574		
-23.00	1332	1631		
-23.50	1380	1687		
-24.00	1428	1744		
-24.50	1476	1800		
-25.00	1524	1856		
-25.50	1572	1912		
-26.00	1620	1968		
-26.50	1667	2023		
-27.00	1715	2079		
-27.50	1762	2134		
-28.00	1809	2189		
-28.50	1856	2245		
-29.00	1904	2300		
-29.50	1951	2355		
-30.00	1998	2409		
19-1008_6	11.00	-6.00	490	
		-6.50	545	
		-7.00	600	740
		-7.50	655	806
		-8.00	709	871
		-8.50	763	936
		-9.00	816	1001
		-9.50	869	1065
		-10.00	922	1129
		-10.50	975	1192
		-11.00	1027	1255
		-11.50	1079	1317
		-12.00	1130	1379
		-12.50	1182	1440
		-13.00	1233	1502
		-13.50	1284	1563
		-14.00	1335	1623
		-14.50	1386	1684
		-15.00	1436	1744
		-15.50	1487	1804
-16.00	1537	1864		
-16.50	1587	1923		
-17.00	1637	1982		
-17.50	1687	2041		
-18.00	1736	2100		
-18.50	1782	2155		
-19.00	1832	2213		
-19.50	1881	2271		
-20.00	1930	2329		
-20.50	1979	2387		
-21.00	2028	2445		
-21.50	2077	2503		
-22.00	2125	2560		
-22.50	2174	2617		
-23.00	2222	2674		
-23.50	2271	2731		
166.S01	3.45	-6.00	287	
		-6.50	342	
		-7.00	397	491
		-7.50	451	556

Project : ZWO380 Funderingen  
 Onderdeel : RLL-TBG380

Netto paal draagvermogen(s) zijn naar beneden toe afgerond op: 1.0 kN nauwkeurig  
 Alle niveaus/hoogtes/peilmaten zijn t.o.v.: N.A.P.

sondering	maalveld paalpunt		R <sub>n,netto;d</sub> [kN]	
	niveau	niveau	SI Ø508/6	SI Ø610/8
		-8.00	504	621
		-8.50	557	684
		-9.00	609	747
		-9.50	660	808
		-10.00	711	869
		-10.50	762	931
		-11.00	813	991
		-11.50	864	1051
		-12.00	910	1107
		-12.50	950	1154
		-13.00	987	1198
		-13.50	1024	1242
		-14.00	1067	1293
		-14.50	1116	1351
		-15.00	1165	1409
		-15.50	1214	1467
		-16.00	1263	1524
		-16.50	1311	1582
		-17.00	1360	1639
		-17.50	1408	1695
		-18.00	1456	1752
		-18.50	1504	1808
		-19.00	1551	1864
		-19.50	1599	1920
		-20.00	1646	1976
		-20.50	1694	2031
		-21.00	1741	2087
		-21.50	1788	2142
		-22.00	1835	2197
		-22.50	1882	2252
19-1008_11	0.62	-6.00	199	
		-6.50	204	
		-7.00	211	267
		-7.50	229	289
		-8.00	252	318
		-8.50	274	345
		-9.00	290	366
		-9.50	307	386
		-10.00	323	407
		-10.50	343	431
		-11.00	366	459
		-11.50	393	492
		-12.00	428	535
		-12.50	442	554
		-13.00	482	602
		-13.50	527	657
		-14.00	573	713
		-14.50	619	768
		-15.00	665	824
		-15.50	707	875
		-16.00	743	919
		-16.50	785	969
		-17.00	826	1018
		-17.50	864	1064
		-18.00	911	1121
		-18.50	963	1183
		-19.00	1014	1244
		-19.50	1065	1305
		-20.00	1116	1366
		-20.50	1167	1426
		-21.00	1217	1486
		-21.50	1264	1542
		-22.00	1314	1601
		-22.50	1364	1660
		-23.00	1410	1714
		-23.50	1440	1751
		-24.00	1479	1797
		-24.50	1522	1848
		-25.00	1564	1897
		-25.50	1599	1939
		-26.00	1648	1998
		-26.50	1697	2055
		-27.00	1746	2112
		-27.50	1794	2170
		-28.00	1843	2226
		-28.50	1891	2283
		-29.00	1939	2340
		-29.50	1987	2396
		-30.00	2035	2452
19-1008_12	3.57	-6.00	498	
		-6.50	539	
		-7.00	589	716
		-7.50	639	776
		-8.00	689	835
		-8.50	715	866
		-9.00	725	880
		-9.50	733	890
		-10.00	748	908
		-10.50	775	943
		-11.00	797	970
		-11.50	802	977



Project : ZWO380 Funderingen  
 Onderdeel : RLL-TBG380

Netto paal draagvermogen(s) zijn naar beneden toe afgerond op: 1.0 kN nauwkeurig  
 Alle niveaus/hoogtes/peilmaten zijn t.o.v.: N.A.P.

sondering	maalveld niveau	paalpunt niveau	R <sub>n, netto, d</sub> [kN]	
			SI Ø508/6	SI Ø610/8
		-12.00	823	1003
		-12.50	831	1014
		-13.00	838	1023
		-13.50	846	1033
		-14.00	864	1056
		-14.50	887	1085
		-15.00	903	1105
		-15.50	916	1122
		-16.00	937	1148
		-16.50	965	1183
		-17.00	988	1213
		-17.50	1022	1255
		-18.00	1049	1289
		-18.50	1108	1363
		-19.00	1163	1431
		-19.50	1208	1486
		-20.00	1244	1528
		-20.50	1284	1576
		-21.00	1322	1620
		-21.50	1367	1674
		-22.00	1416	1731
		-22.50	1464	1788
		-23.00	1509	1841
		-23.50	1551	1891
		-24.00	1597	1945
		-24.50	1645	2002
		-25.00	1694	2059
		-25.50	1767	2148
		-26.00	1846	2247
		-26.50	1893	2305
		-27.00	1937	2360
		-27.50	1986	2422
		-28.00	2023	2467
		-28.50	2059	2510
		-29.00	2106	2565
		-29.50	2154	2620
		-30.00	2200	2673
19-1008_17	0.20	-6.00	82	
		-6.50	89	
		-7.00	121	156
		-7.50	135	175
		-8.00	142	184
		-8.50	150	194
		-9.00	164	212
		-9.50	175	226
		-10.00	218	279
		-10.50	240	307
		-11.00	277	351
		-11.50	332	419
		-12.00	387	486
		-12.50	441	552
		-13.00	495	616
		-13.50	548	680
		-14.00	601	744
		-14.50	653	806
		-15.00	701	864
		-15.50	752	925
		-16.00	803	986
		-16.50	853	1046
		-17.00	902	1103
		-17.50	960	1174
		-18.00	1032	1264
		-18.50	1081	1325
		-19.00	1116	1367
		-19.50	1156	1414
		-20.00	1195	1461
		-20.50	1237	1510
		-21.00	1281	1561
		-21.50	1338	1632
		-22.00	1380	1681
		-22.50	1428	1738
		-23.00	1476	1794
		-23.50	1524	1849
		-24.00	1568	1901
		-24.50	1606	1946
		-25.00	1636	1982
		-25.50	1666	2016
		-26.00	1694	2050
		-26.50	1723	2084
		-27.00	1757	2123
		-27.50	1792	2165
		-28.00	1829	2208
		-28.50	1867	2253
		-29.00	1910	2304
		-29.50	1926	2324
		-30.00	1958	2363
19-1008_20	-0.03	-6.00	104	
		-6.50	124	
		-7.00	160	204
		-7.50	191	242
		-8.00	215	271

Project : ZWO380 Funderingen  
 Onderdeel : RLL-TBG380

Netto paal draagvermogen(s) zijn naar beneden toe afgerond op: 1.0 kN nauwkeurig  
 Alle niveaus/hoogtes/peilmaten zijn t.o.v.: N.A.P.

sondering	maalveld paalpunt		R <sub>n, netto, d</sub> [kN]	
	niveau	niveau	SI Ø508/6	SI Ø610/8
	-8.50		238	300
	-9.00		270	339
	-9.50		295	370
	-10.00		326	408
	-10.50		335	420
	-11.00		374	467
	-11.50		415	517
	-12.00		425	530
	-12.50		436	544
	-13.00		456	570
	-13.50		466	583
	-14.00		484	605
	-14.50		516	646
	-15.00		552	691
	-15.50		573	718
	-16.00		590	738
	-16.50		612	766
	-17.00		627	785
	-17.50		645	808
	-18.00		677	849
	-18.50		715	896
	-19.00		744	932
	-19.50		782	979
	-20.00		817	1023
	-20.50		861	1075
	-21.00		928	1158
	-21.50		957	1194
	-22.00		976	1219
	-22.50		998	1246
	-23.00		1015	1268
	-23.50		1044	1303
	-24.00		1075	1341
	-24.50		1108	1380
	-25.00		1148	1428
	-25.50		1184	1471
	-26.00		1219	1513
	-26.50		1251	1551
	-27.00		1289	1597
	-27.50		1323	1638
	-28.00		1354	1675
	-28.50		1390	1717
	-29.00		1423	1757
	-29.50		1450	1790
	-30.00		1484	1830
19-1008_21	1.78	-6.00	190	
		-6.50	227	
		-7.00	263	329
		-7.50	307	382
		-8.00	347	431
		-8.50	388	481
		-9.00	410	508
		-9.50	426	528
		-10.00	451	558
		-10.50	473	585
		-11.00	497	615
		-11.50	528	652
		-12.00	562	694
		-12.50	591	729
		-13.00	625	772
		-13.50	658	812
		-14.00	707	871
		-14.50	755	928
		-15.00	793	976
		-15.50	826	1016
		-16.00	884	1089
		-16.50	943	1163
		-17.00	954	1177
		-17.50	967	1193
		-18.00	990	1222
		-18.50	1054	1301
		-19.00	1098	1356
		-19.50	1110	1372
		-20.00	1121	1385
		-20.50	1131	1398
		-21.00	1141	1412
		-21.50	1153	1427
		-22.00	1167	1444
		-22.50	1183	1465
		-23.00	1199	1485
		-23.50	1215	1505
		-24.00	1233	1528
		-24.50	1252	1552
		-25.00	1271	1577
		-25.50	1292	1603
		-26.00	1311	1627
		-26.50	1329	1650
		-27.00	1348	1673
		-27.50	1366	1696
		-28.00	1385	1721
		-28.50	1405	1746
		-29.00	1425	1770
		-29.50	1445	1796

Project : ZWO380 Funderingen  
 Onderdeel : RLL-TBG380

Netto paal draagvermogen(s) zijn naar beneden toe afgerond op: 1.0 kN nauwkeurig  
 Alle niveaus/hoogtes/peilmaten zijn t.o.v.: N.A.P.

sondering	niveau	R <sub>n, netto, d</sub> [kN]		
		SI Ø508/6	SI Ø610/8	
		-30.00	1467	1823
251.S01	-1.05	-6.00	220	
		-6.50	257	
		-7.00	299	371
		-7.50	340	419
		-8.00	380	468
		-8.50	410	506
		-9.00	415	514
		-9.50	440	543
		-10.00	474	584
		-10.50	514	632
		-11.00	545	668
		-11.50	564	692
		-12.00	583	715
		-12.50	615	753
		-13.00	652	797
		-13.50	687	839
		-14.00	734	895
		-14.50	781	951
		-15.00	837	1018
		-15.50	864	1053
		-16.00	910	1106
		-16.50	958	1163
		-17.00	1006	1219
		-17.50	1051	1273
		-18.00	1094	1323
		-18.50	1147	1388
		-19.00	1184	1434
		-19.50	1218	1475
		-20.00	1256	1519
		-20.50	1317	1593
		-21.00	1386	1679
-21.50	1415	1716		
-22.00	1426	1730		
-22.50	1439	1746		
-23.00	1459	1772		
-23.50	1485	1804		
-24.00	1519	1848		
-24.50	1551	1887		
-25.00	1580	1923		
-25.50	1630	1986		
-26.00	1703	2077		
-26.50	1769	2157		
-27.00	1816	2211		
-27.50	1862	2265		
-28.00	1909	2319		
-28.50	1955	2373		
-29.00	2002	2427		
-29.50	2034	2464		
-30.00	2071	2508		
19-1008_29	0.79	-6.00	330	
		-6.50	368	
		-7.00	411	503
		-7.50	455	556
		-8.00	502	612
		-8.50	548	667
		-9.00	588	715
		-9.50	626	760
		-10.00	661	801
		-10.50	701	849
		-11.00	740	897
		-11.50	792	960
		-12.00	818	993
		-12.50	868	1053
		-13.00	905	1097
		-13.50	923	1121
		-14.00	945	1148
		-14.50	961	1168
		-15.00	975	1186
		-15.50	991	1206
		-16.00	1026	1249
		-16.50	1042	1269
		-17.00	1057	1288
		-17.50	1079	1315
		-18.00	1123	1369
		-18.50	1171	1426
-19.00	1220	1483		
-19.50	1262	1535		
-20.00	1311	1592		
-20.50	1359	1648		
-21.00	1406	1704		
-21.50	1454	1760		
-22.00	1502	1816		
-22.50	1562	1888		
-23.00	1615	1954		
-23.50	1651	2000		
-24.00	1694	2052		
-24.50	1733	2100		
-25.00	1779	2158		
-25.50	1808	2194		
-26.00	1841	2236		

Project : ZWO380 Funderingen  
 Onderdeel : RLL-TBG380

Netto paal draagvermogen(s) zijn naar beneden toe afgerond op: 1.0 kN nauwkeurig  
 Alle niveaus/hoogtes/peilmaten zijn t.o.v.: N.A.P.

sondering	maalveld niveau	paalpunt niveau	R <sub>n, netto, d</sub> [kN]	
			SI Ø508/6	SI Ø610/8
		-26.50	1873	2275
		-27.00	1911	2323
		-27.50	1941	2361
		-28.00	1970	2397
		-28.50	1999	2433
		-29.00	2030	2472
		-29.50	2078	2532
		-30.00	2111	2570
283.S02	0.17	-6.00	265	
		-6.50	296	
		-7.00	333	409
		-7.50	361	443
		-8.00	390	478
		-8.50	424	519
		-9.00	455	556
		-9.50	482	589
		-10.00	512	624
		-10.50	541	659
		-11.00	569	693
		-11.50	599	729
		-12.00	619	753
		-12.50	652	792
		-13.00	689	836
		-13.50	729	884
		-14.00	776	941
		-14.50	823	996
		-15.00	865	1046
		-15.50	901	1089
		-16.00	940	1135
		-16.50	984	1186
		-17.00	1030	1241
		-17.50	1078	1297
		-18.00	1126	1353
		-18.50	1173	1409
		-19.00	1221	1465
		-19.50	1268	1520
		-20.00	1315	1576
		-20.50	1360	1628
		-21.00	1407	1683
		-21.50	1453	1738
		-22.00	1500	1792
		-22.50	1546	1846
		-23.00	1593	1900
		-23.50	1639	1954
		-24.00	1685	2008
		-24.50	1731	2062
		-25.00	1777	2115
		-25.50	1823	2169
		-26.00	1869	2222
		-26.50	1925	2290
		-27.00	1948	2319
		-27.50	1970	2347
		-28.00	1997	2381
		-28.50	2031	2424
		-29.00	2056	2455
		-29.50	2078	2482
		-30.00	2099	2508
19-1008_35	0.92	-6.00	293	
		-6.50	316	
		-7.00	336	414
		-7.50	356	438
		-8.00	383	471
		-8.50	411	505
		-9.00	432	531
		-9.50	453	557
		-10.00	479	588
		-10.50	503	617
		-11.00	543	665
		-11.50	577	706
		-12.00	601	735
		-12.50	622	760
		-13.00	649	793
		-13.50	681	832
		-14.00	714	872
		-14.50	754	920
		-15.00	794	968
		-15.50	834	1016
		-16.00	875	1065
		-16.50	916	1114
		-17.00	952	1156
		-17.50	982	1192
		-18.00	1022	1240
		-18.50	1057	1282
		-19.00	1097	1330
		-19.50	1137	1377
		-20.00	1177	1425
		-20.50	1227	1483
		-21.00	1275	1541
		-21.50	1324	1598
		-22.00	1372	1654
		-22.50	1420	1712

Project : ZWO380 Funderingen  
 Onderdeel : RLL-TBG380

Netto paal draagvermogen(s) zijn naar beneden toe afgerond op: 1.0 kN nauwkeurig  
 Alle niveaus/hoogtes/peilmaten zijn t.o.v.: N.A.P.

sondering	maalveld niveau	paalpunt niveau	R <sub>n, netto, d</sub> [kN]	
			SI Ø508/6	SI Ø610/8
		-23.00	1468	1768
		-23.50	1516	1825
		-24.00	1564	1881
		-24.50	1611	1936
		-25.00	1656	1989
		-25.50	1713	2058
		-26.00	1772	2131
		-26.50	1814	2180
		-27.00	1861	2235
		-27.50	1908	2290
		-28.00	1955	2345
		-28.50	2001	2400
		-29.00	2048	2454
		-29.50	2095	2508
		-30.00	2141	2563
312.S03	3.78	-6.00	355	
		-6.50	396	
		-7.00	446	549
		-7.50	479	591
		-8.00	514	633
		-8.50	566	695
		-9.00	617	757
		-9.50	668	818
		-10.00	719	879
		-10.50	769	938
		-11.00	817	995
		-11.50	867	1054
		-12.00	916	1112
		-12.50	965	1170
		-13.00	1013	1227
		-13.50	1048	1268
		-14.00	1087	1315
		-14.50	1126	1361
		-15.00	1164	1406
		-15.50	1203	1452
		-16.00	1241	1497
		-16.50	1280	1543
		-17.00	1316	1586
		-17.50	1345	1619
		-18.00	1376	1656
		-18.50	1414	1700
		-19.00	1454	1748
		-19.50	1495	1796
		-20.00	1534	1843
		-20.50	1575	1893
		-21.00	1613	1938
		-21.50	1649	1980
		-22.00	1689	2027
		-22.50	1735	2081
		-23.00	1782	2136
		-23.50	1827	2189
		-24.00	1868	2238
		-24.50	1916	2293
		-25.00	1963	2348
		-25.50	2007	2400
		-26.00	2047	2446
		-26.50	2092	2500
		-27.00	2138	2554
		-27.50	2169	2592
		-28.00	2196	2625
		-28.50	2216	2651
		-29.00	2236	2676
		-29.50	2259	2705
		-30.00	2290	2744
19-1008_43	9.88	-6.00	283	
		-6.50	308	
		-7.00	352	440
		-7.50	395	492
		-8.00	440	547
		-8.50	481	598
		-9.00	523	649
		-9.50	566	701
		-10.00	604	749
		-10.50	651	805
		-11.00	706	872
		-11.50	760	938
		-12.00	814	1004
		-12.50	868	1069
		-13.00	908	1118
		-13.50	943	1160
		-14.00	983	1208
		-14.50	1026	1260
		-15.00	1063	1305
		-15.50	1109	1361
		-16.00	1160	1422
		-16.50	1213	1485
		-17.00	1265	1548
		-17.50	1315	1608
		-18.00	1360	1662
		-18.50	1401	1711
		-19.00	1445	1766

Project : ZWO380 Funderingen  
 Onderdeel : RLL-TBG380

Netto paal draagvermogen(s) zijn naar beneden toe afgerond op: 1.0 kN nauwkeurig  
 Alle niveaus/hoogtes/peilmaten zijn t.o.v.: N.A.P.

sondering	maalveld paalpunt		R <sub>n, netto;d</sub> [kN]	
	niveau	niveau	SI Ø508/6	SI Ø610/8
		-19.50	1484	1815
		-20.00	1524	1864
		-20.50	1574	1927
		-21.00	1632	1999
		-21.50	1677	2054
		-22.00	1723	2108
		-22.50	1773	2168
		-23.00	1823	2228
		-23.50	1874	2288
		-24.00	1924	2347
		-24.50	1974	2406
		-25.00	2016	2457
328.S02	10.17	-6.00	467	
		-6.50	512	
		-7.00	543	671
		-7.50	581	718
		-8.00	624	770
		-8.50	667	823
		-9.00	709	874
		-9.50	745	918
		-10.00	786	967
		-10.50	828	1018
		-11.00	876	1076
		-11.50	925	1135
		-12.00	972	1192
		-12.50	1015	1244
		-13.00	1056	1294
		-13.50	1098	1344
		-14.00	1140	1395
		-14.50	1181	1444
		-15.00	1223	1495
		-15.50	1265	1545
		-16.00	1313	1605
		-16.50	1357	1658
		-17.00	1409	1719
		-17.50	1460	1780
		-18.00	1523	1857
		-18.50	1566	1910
		-19.00	1611	1964
		-19.50	1660	2022
		-20.00	1710	2082
		-20.50	1760	2141
		-21.00	1810	2200
		-21.50	1860	2259
		-22.00	1909	2318
		-22.50	1959	2377
		-23.00	2008	2435
		-23.50	2058	2494
		-24.00	2107	2552
		-24.50	2148	2601
		-25.00	2188	2648
		-25.50	2227	2694
		-26.00	2266	2741
		-26.50	2308	2790
		-27.00	2357	2847
		-27.50	2405	2905
		-28.00	2447	2953
		-28.50	2483	2996

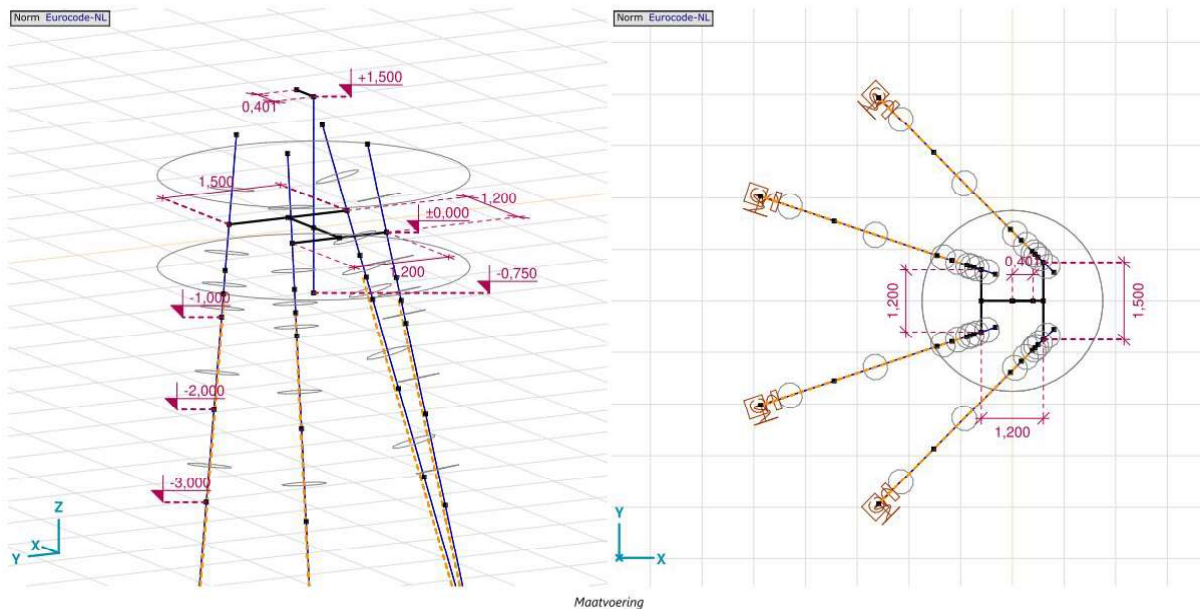
## APPENDIX E

### Berekening horizontale afdracht

In deze Appendix wordt de horizontale krachtsafdracht aangetoond van de 4-paalspoer.

#### Schematisering

De poerconstructie wordt geschematiseerd met fictieve staafelementen, doel is niet om de interne krachten in de poer te berekenen. Dat zal in de UO-fase met staafwerkmodellen moeten plaatsvinden. De palen zijn momentvast verbonden en geschematiseerd als elastisch ondersteunde liggers, met begrensde beddingweerstand tot de passieve gronddruk.



**Figuur 9 Rekenmodel**

In paragraaf 2.8.6 zijn de uitgangspunten gegeven voor de beddingen tegen de palen. Er is in het kader van de berekening voldoende nauwkeurigheid als onderscheid wordt gemaakt in beddingwaarde voor drie grondsoorten. Er zijn twee berekeningen uitgevoerd: een met lage veerwaarde ( $k$  gedeeld door  $\sqrt{2}$ ) en een met hoge veerwaarde ( $k$  maal  $\sqrt{2}$ ).

**Tabel 18 Beddingwaarden**

Paal	Grond	$k_h$ [kN/m <sup>3</sup> ]	schelp [-]	Diameter [m]	Gem. [kN/m]	Laag [kN/m]	Hoog [kN/m]
Ø508/670	Veen	1500	1,2	0,508	914	647	1293
	Klei	3000	1,3	0,508	1981	1401	2802
	Zand	15000	2	0,67	20100	14213	28426

Het maatgevende bodemprofiel van sondering 2019-1008-17 is gebruikt, zie Tabel 14..

**Tabel 19 Gehanteerd bodemprofiel**

Van [m]	Tot [m]	Omschrijving
0,0	-4,5	Klei
-4,5	-5,0	Zand
-5,0	-6,5	Klei
-6,5	-30,0	Zand

De maximale weerstand die in rekening mag worden gebracht kan niet groter zijn dan de passieve gronddruk. Over de bovenste meters waar de grootste verplaatsingen optreden, is vanuit die overweging de maximale reactie van de

lijnondersteuning aan de paal in de berekening begrensd. Er is uitgegaan van een volumiek gewicht van 17 kN/m<sup>3</sup>, een grondwaterstand van 0,5 m beneden maaiveld.

De methode van Bijlage C van NEN 1997-1 is gevolgd. De factor voor passieve gronddruk is voor klei of veen op 2 aangehouden, voor zand op 3. Onderstaand zijn de maximale grondweerstand samengevat die zijn toegekend aan de elastische ondersteuning van de palen. De steun tegen de poer wordt geheel verwaarloosd.

**Tabel 20 Begrenzing passieve gronddruk**

Paal	Grond	Niveau [m]	p [kN/m <sup>3</sup> ]	k <sub>pa</sub> [kN/m <sup>3</sup> ]	schelp [-]	Diameter [m]	Max. druk [kN]	Max. druk [kN] 50%
Ø508	Klei	-1	12	2	1,3	0,508	7,9	4,0
		-2	19	2	1,3	0,508	20,5	10,2
		-3	26	2	1,3	0,508	29,7	14,9
		-4	33	2	1,3	0,508	39,0	19,5

## Belastingen

De reacties vanuit de berekening van masttype HC+0 zijn hieronder gegeven in Tabel 20. De horizontale reacties in het lokale assenstelsel zijn als belastingen ingevoerd in AxisVM. Dit vanwege de modellering, waarbij de hoofdasen overeenkomen met de overhoekse richting.

**Tabel 21 Belastingen HC+0\_c**

Belasting	Combinatie	R <sub>x</sub> [kN]	R <sub>y</sub> [kN]	R <sub>z</sub> [kN]	R <sub>η</sub> [kN]	R <sub>ξ</sub> [kN]	R <sub>ξ,lok</sub> [kN]	R <sub>z,lok</sub> [kN]
Max. druk	ULS 1a_60_120gr	923	-876	<b>-5205</b>	-34	-1272	-127	-5357
Max. trek	ULS 1a_0,9_60_120gr	814	-701	<b>4465</b>	80	1071	129	4590
Max. pos. torsie	SPLS 3_90 Ah Ct1_140gr	-437	117	-838	<b>392</b>	-226	1	-868
Max. neg. torsie	SPLS 3_90 Ba Ct1_140gr	445	112	-877	<b>-394</b>	-235	0	-908
Comb. trek+torsie	SPLS 3_0,9_60 Ah Ct1_120gr	821	-411	<b>3673</b>	<b>290</b>	871	116	3774

## Toetsing

De volgende aspecten zijn getoetst:

- Horizontale verplaatsing < 1/400 x b
- Buigspanning in de paal < f<sub>y</sub>

De gronddruk wordt niet getoetst, deze is immers reeds begrensd.

Tenslotte wordt bepaald wat de verhouding in belasting is tussen de maximaal belaste paal en de gemiddelde belasting per paal. Deze verhouding is de factor "efficiëntie" die in de toetsing met TS/Paalfunderingen wordt gebruikt.

Verplaatsingseisen worden gesteld voor de karakteristieke belastingen, zonder belastingfactoren. In de berekening is gewerkt met rekenwaarden. Als de berekening wordt uitgevoerd met belastingfactor (ULS of SPLS) moet om terug te rekenen worden gedeeld door de belastingfactor. De methode wordt hier toegelicht.

Er wordt gerekend met een verhouding ULS/SLS van 1,35. Voor de load cases van SPLS met maximale torsiebelasting wordt een factor 1,0 gerekend aangezien er geen SLS-equivalent van SPLS bestaat en de SPLS al uitgaat van gereduceerde belastingfactoren.

Onder de belasting door torsie verplaatsen beide poten in dezelfde richting, theoretisch wordt dan altijd voldaan aan de eis. Gekozen is om ook hier het uitgangspunt te hanteren van 1/400 x b. In de overige load cases kunnen poten in tegengestelde richting vervormen. De toelaatbare vervorming is in die gevallen 50% van de toelaatbare waarde. De eisen zijn in tabel samengevat. De pootspreiding van de HC+0\_c mast is gebruikt.



Mast	Basiseis		Eis voor berekeningsresultaten			
	b [m]	eis [-]	Eis [mm]	Factor 1 [-]	Factor 2 [-]	Eis [mm]
HC+0 UGT afkeur	11,76	1/400	29,4	1,35	0,50	19,8
HC+0 Torsie	11,76	1/400	29,4	1,00	1,00	29,4

## Resultaten

Zie berekening AxisVM. De voor de trekkracht in de paal maatgevende combinatie is de combinatie van trek en torsie. Het verschil met de combinatie max. trek is echter gering. Bij de twee andere combinaties met meer horizontale belasting, worden de buitenste palen het zwaarst belast, maar is de trekkracht lager. Met de ongelijke verdeling is rekening gehouden bij het bepalen van het benodigde paalpuntniveau via de efficiëntiefactor. Deze is berekend in Tabel 21, door de totale trekkracht te delen door de maximale trekkracht in één van de palen en het aantal palen. Voor een vierpaalspoer is gerekend met 90% en voor een driepaalspoer met 85% (verschil is 4 palen x 9% / 3 palen = 12%, afgerond 15 % genomen).

**Tabel 22 Berekening efficiëntie 4-paalspoer**

Combinatie	Max. trek [kN]	Paal	Max. som trek [kN]	Efficiëntie
Max. trek	1180	buitenpaal	4296	91%

Zie bijlage AxisVM:

**Tabel 23 Toetsing**

	Berekend	Toelaatbaar	Unity-check
Spanningscheck buispaal	154	355 N/mm <sup>2</sup>	0,43 OK
Verplaatsing max. druk/trek	14,4	19,8 mm	0,73 OK
Verplaatsing bij torsie	18,0	29,4 mm	0,61 OK

Conclusie: de 4-paalsfundering voldoet.

Bijlage: rapport AxisVM

# **Project: 4-paalspoer**

Constructeur: DNV GL - Energy

Axis VM X6 R11 - Geregistreerd aan DNV GL - Energy  
ZWO380 20210927 4-p wortelk rev2.axs

Rapport

Onderdeel	Pagina
Overview	4
Nummers	5
Maatvoering	6
Materialen	7
Profielen	7
Knopen	8
Staven	9
Bedding	10
Lijnopleggingen	11
Knoopopleggingen	14
EG1: Staaf eigen gewicht	14
EG1	15
GWS: Knoopbelastingen	16
GWS	16
Max trek: Knoopbelastingen	17
Max trek	17
Max neg. torsie: Knoopbelastingen	18
Max neg. torsie	18
Max druk: Knoopbelastingen	19
Max druk	19
Max pos. torsie: Knoopbelastingen	20
Max pos. torsie	20
Comb.trek+torsie: Knoopbelastingen	21
Comb.trek+torsie	21
Gebruiker gedefinieerde belastingcombinaties uit belastinggevallen	22
III, > Palen, Non-lin., Omhullende (Alle UGT ), Onmiddellijke doorbuiging, Nx, Lijnen (gevuld)	23
III, > Palen, Non-lin., Omhullende (Alle UGT ), Onmiddellijke doorbuiging, My, Lijnen (gevuld)	24
III, > Palen, Non-lin., Omhullende (Alle UGT ), Onmiddellijke doorbuiging, Mz, Lijnen (gevuld)	25
III, > Palen, Non-lin., Omhullende (Alle UGT ), Onmiddellijke doorbuiging, Vy, Lijnen (gevuld)	26
III, > Palen, Non-lin., Omhullende (Alle UGT ), Onmiddellijke doorbuiging, Vz, Lijnen (gevuld)	27
III, > Palen, Non-lin., Co #1 Max trek min e.g. [1] (1,000), Onmiddellijke doorbuiging, Nx, Lijnen (gevuld)	28
III, > Palen, Non-lin., Co #2 Max pos torsie min e.g. [1] (1,000), Onmiddellijke doorbuiging, Nx, Lijnen (gevuld)	29
III, > Palen, Non-lin., Co #3 Max neg torsie min e.g. [1] (1,000), Onmiddellijke doorbuiging, Nx, Lijnen (gevuld)	30
III, > Palen, Non-lin., Co #4 Comb.trek+torsie min e.g. [1] (1,000), Onmiddellijke doorbuiging, Nx, Lijnen (gevuld)	31
III, > Palen, Non-lin., Co #5 Max druk max e.g. [1] (1,000), Onmiddellijke doorbuiging, Nx, Lijnen (gevuld)	32
III, > Palen, Non-lin., Co #6 Max pos torsie max e.g. [1] (1,000), Onmiddellijke doorbuiging, Nx, Lijnen (gevuld)	33
III, > Palen, Non-lin., Co #7 Max neg torsie max e.g. [1] (1,000), Onmiddellijke doorbuiging, Nx, Lijnen (gevuld)	34
Staafkrachten [Non-lin., Omhullende (Alle UGT ), Palen]	35
III, > Palen, Non-lin., Omhullende (Alle UGT ), Onmiddellijke doorbuiging, S;x:minmax, Lijnen (gevuld)	36

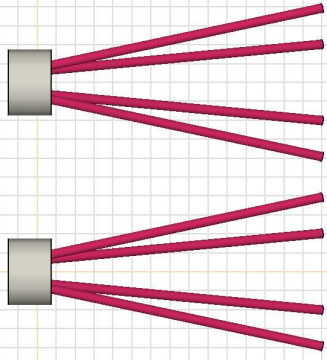
<i>Onderdeel</i>		<i>Pagina</i>
[II], > Palen, Non-lin., Omhullende (Alle UGT ), Onmiddellijke doorbuiging, Sominmax, Lijnen (gevuld)		37
Staafspanningen [Non-lin., Omhullende (Alle UGT ), Palen]		38
[II], > 7 details, Non-lin., Omhullende (Alle UGT ), Onmiddellijke doorbuiging, eX, Lijnen		40
[II], > 7 details, Non-lin., Omhullende (Alle UGT ), Onmiddellijke doorbuiging, eY, Lijnen		41
[II], > 7 details, Non-lin., Omhullende (Alle UGT ), Onmiddellijke doorbuiging, eZ, Lijnen		42
[II], > 7 details, Non-lin., Co #6 Max pos torsie max e.g. [1] (1,000), Onmiddellijke doorbuiging, eR, Lijnen		43
Knoopverplaatsingen [Non-lin., Omhullende (Alle UGT ), Details]		44
[II], > Palen, Non-lin., Omhullende (Alle UGT ), Onmiddellijke doorbuiging, Rx (knooppl.), Lijnen		45
[II], > Palen, Non-lin., Omhullende (Alle UGT ), Onmiddellijke doorbuiging, Ry (lijnopp.), Lijnen (gevuld)		46
[II], > Palen, Non-lin., Omhullende (Alle UGT ), Onmiddellijke doorbuiging, Rz (lijnopp.), Lijnen (gevuld)		47
Interne krachten knoopoplegging [Non-lin., Omhullende (Alle UGT ), Palen]		48

# Project: 4-paalspoer

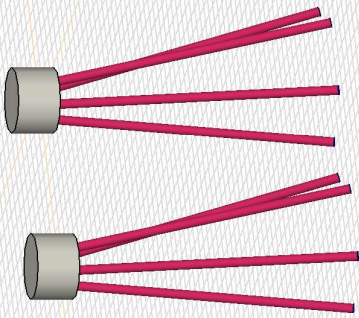
Constructeur: DNV GL - Energy

Model: ZWO380 20210927 4-p wortelk rev2.axs


Norm Eurocode-NL  
Geval : EG1



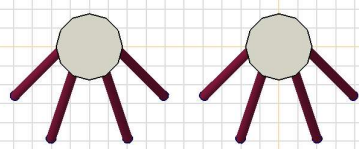
Norm Eurocode-NL  
Geval : EG1



Norm Eurocode-NL  
Geval : EG1



Norm Eurocode-NL  
Geval : EG1

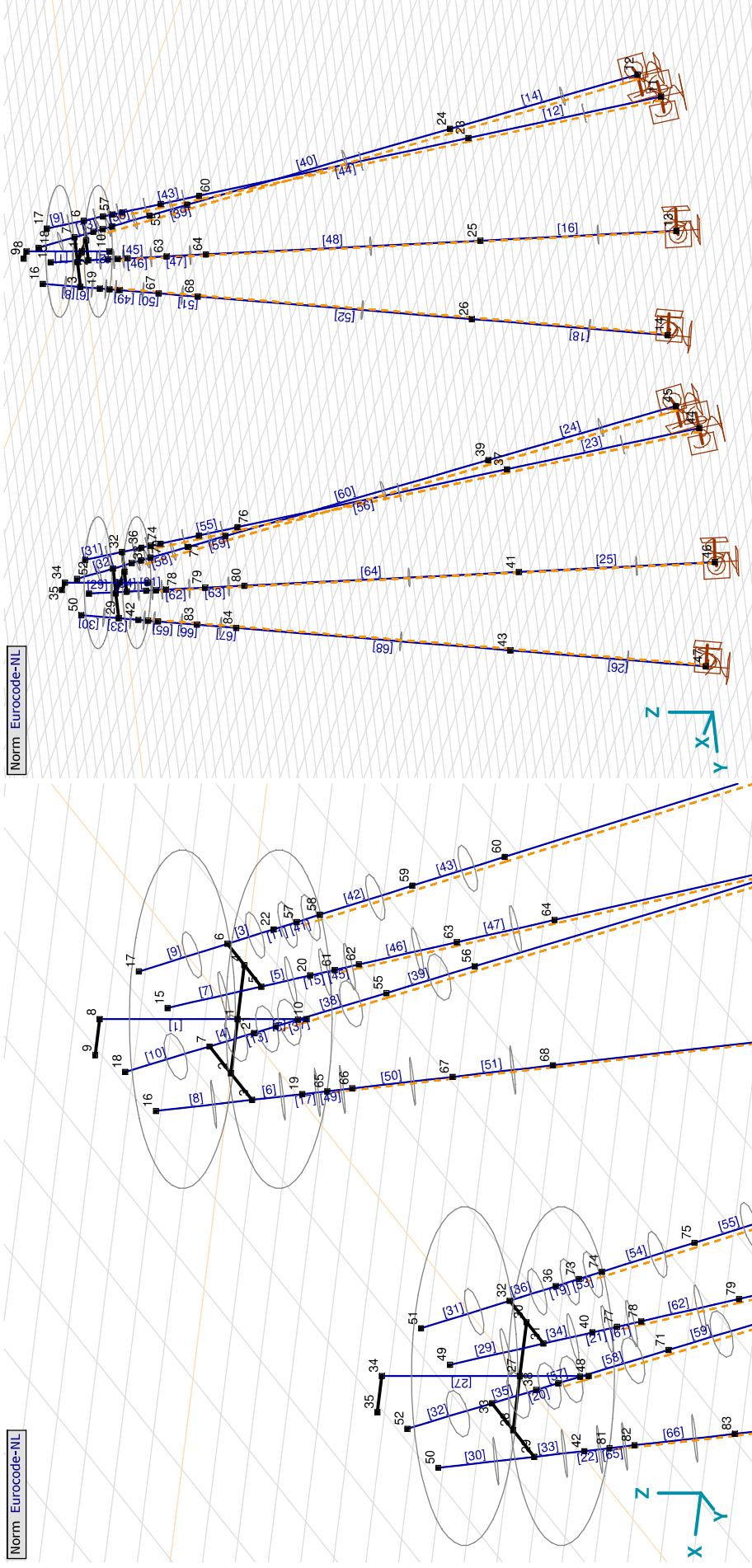


Overview

### Project: 4-paalspoer

Constructeur: DNV GL - Energy

Model: ZWO380 20210927 4-p wortelk rev2.axs





**Project: 4-paalspoer**

Constructeur: DNV GL - Energy

Model: ZWO380 20210927 4-p wortelk rev2.axs

14-10-2021

Pag. 7



**Materialen**

Naam	Type	Nationale norm	Materiaalnorm	Model	$E_x$ [N/mm <sup>2</sup> ]	$E_y$ [N/mm <sup>2</sup> ]	$\nu$	$\alpha_T$ [1/°C]	$\rho$ [kg/m <sup>3</sup> ]	Materiaal kleur	Contour kleur	Structuur	$P_1$
1	C30/37 Beton	Eurocode-NL	EN 206	Lineair	32800	32800	0,20	1E-5	2500			Concrete A	$f_{ck}$ [N/mm <sup>2</sup> ] = 30,00
2	S 355 Staal	Eurocode-NL	10025-2	Lineair	210000	210000	0,30	1,2E-5	7850			Steel	$f_y$ [N/mm <sup>2</sup> ] = 355,00

Naam	$P_2$	$P_3$	$P_4$	$P_5$	$P_6$	$P_7$	$P_8$	$P_9$	$P_{10}$	$P_{11}$	$P_{12}$	$P_{13}$	$P_{14}$
1	$\gamma_c = 1,500$	$\alpha_{cc} = 1,00$	$\phi_s = 2,00$										
2	$f_{td}$ [N/mm <sup>2</sup> ] = 510,00	$f_{td}$ [N/mm <sup>2</sup> ] = 335,00	$f_{td}$ [N/mm <sup>2</sup> ] = 470,00										

**Naam:** Materiaalnaam; **Type:** Type materiaal; **Model:** Materiaal model;  **$E_x$ :** Elasticiteitsmodulus in lokale x richting;  **$E_y$ :** Elasticiteitsmodulus in lokale y richting;  **$\nu$ :** Poisson's verhouding;  **$\alpha_T$ :** Warmteuitzettingscoëfficiënt;  **$\rho$ :** Dichtheid; **Materiaal kleur:** Materiaalkleur; **Contour kleur:** Contourkleur;  **$P_1, P_2, P_3, P_4, P_5, P_6, P_7, P_8, P_9, P_{10}, P_{11}, P_{12}, P_{13}, P_{14}$ :** Ontwerpparameter;

**Profielen**

Naam	Tekening	Productie	Vorm	$h$ [mm]	$b$ [mm]	$tw$ [mm]	$tf$ [mm]	$r_1$ [mm]	$r_2$ [mm]	$r_3$ [mm]	$A_x$ [mm <sup>2</sup> ]	$A_y$ [mm <sup>2</sup> ]	$A_z$ [mm <sup>2</sup> ]	$I_x$ [mm <sup>4</sup> ]	$I_y$ [mm <sup>4</sup> ]	$I_z$ [mm <sup>4</sup> ]
1		Ander	Rond	3500,0	3500,0	0	0	0	0	0	9619174,00	8245006,00	8245006,00	1,47E+13	7,36E+12	7,36E+12
2		Gewalst	Buis	508,0	508,0	9,3	9,3	0	0	0	14567,47	7287,48	7288,00	9,06E+08	4,53E+08	4,53E+08

Naam	$I_{yz}$ [mm <sup>4</sup> ]	$I_1$ [mm <sup>4</sup> ]	$I_2$ [mm <sup>4</sup> ]	$\alpha$ [°]	$I_w$ [mm <sup>6</sup> ]	$W_{1,elt}$ [mm <sup>3</sup> ]	$W_{1,elb}$ [mm <sup>3</sup> ]	$W_{2,elt}$ [mm <sup>3</sup> ]	$W_{2,elb}$ [mm <sup>3</sup> ]	$W_{3,elb}$ [mm <sup>3</sup> ]	$W_{3,pl}$ [mm <sup>3</sup> ]	$W_{2,pl}$ [mm <sup>3</sup> ]	$i_y$ [mm]	$i_z$ [mm]	$H_y$ [mm]	$H_z$ [mm]
1	0	7,36E+12	7,36E+12	0	0	4,21E+09	4,21E+09	4,21E+09	4,21E+09	4,21E+09	7,14E+09	7,14E+09	874,9	874,9	3500,0	3500,0
2	0	4,53E+08	4,53E+08	0	10	1783207,00	1783207,00	1783207,00	1783207,00	1783207,00	2312489,00	2312504,00	176,3	176,3	508,0	508,0

Naam	$y_G$ [mm]	$z_G$ [mm]	$y_s$ [mm]	$z_s$ [mm]	S.p.
1	0	1750,0	0	0	5
2	0	254,0	0	0	5

**Naam:** Doorsnede naam; **Productie:** Productieproces; **Vorm:** Profiel;  **$h$ :** Doorsnede hoogte;  **$b$ :** Doorsnede breedte;  **$tw$ :** Lijfdikte;  **$tf$ :** Flensdikte;  **$r_1, r_2, r_3$ :** Afrondingswaarde;  **$A_x, A_z$ :** Afschuivingsoppervlak;  **$I_x, I_z$ :** Buigtraagheidsmoment;  **$I_y, I_z$ :** Buigtraagheidsmoment;  **$I_{yz}$ :** Centrifugaal traagheidsmoment;  **$I_1, I_2$ :** Hoofdtraagheidsmoment;  **$\alpha$ :** Hoofdrichtingen;  **$I_w$ :** Krommingsconstante;  **$W_{1,elt}, W_{1,elb}, W_{2,elt}, W_{2,elb}, W_{3,elb}$ :** Elastisch weerstandsmoment;  **$W_{1,pl}, W_{2,pl}$ :** Plastisch weerstandsmoment;  **$i_y, i_z$ :** Traagheidsstraal;  **$H_y, H_z$ :** Afmeting in lokale Y-richting;  **$y_G, z_G$ :** Z-coördinaat van het zwaartepunt;  **$y_s, z_s$ :** Y-coördinaat van het afschuivingsmiddenpunt (toerse);  **$z_s$ :** Z-coördinaat van het afschuivingsmiddenpunt (toerse);  **$S.p.$ :** Spanningspunten;



**Project: 4-paalspoer**

Constructeur: DNV GL - Energy

Model: ZWO380 20210927 4-p wortelk rev2.axs

14-10-2021

Pag. 8

## Knopen

	X [m]	Y [m]	Z [m]		X [m]	Y [m]	Z [m]		X [m]	Y [m]	Z [m]		X [m]	Y [m]	Z [m]
1	0	0	0	18	0,803	-0,547	0,958	35	0,401	10,000	1,500	52	0,803	9,453	0,958
2	0,600	0	0	19	0,494	0,856	-0,500	36	-0,742	9,353	-0,500	53	0,441	-0,909	-0,750
3	0,600	0,750	0	20	-0,742	0,647	-0,500	37	-3,446	8,451	-10,000	54	0,388	-0,962	-1,000
4	-0,600	0	0	21	0,494	-0,856	-0,500	38	0,494	9,144	-0,500	55	0,176	-1,174	-2,000
5	-0,600	0,600	0	22	-0,742	-0,647	-0,500	39	-1,521	7,129	-10,000	56	-0,036	-1,386	-3,000
6	-0,600	-0,600	0	23	-3,446	-1,549	-10,000	40	-0,742	10,647	-0,500	57	-0,813	-0,671	-0,750
7	0,600	-0,750	0	24	-1,521	-2,871	-10,000	41	-3,446	11,549	-10,000	58	-0,884	-0,695	-1,000
8	0	0	1,500	25	-3,446	1,549	-10,000	42	0,494	10,856	-0,500	59	-1,169	-0,790	-2,000
9	0,401	0	1,500	26	-1,521	2,871	-10,000	43	-1,521	12,871	-10,000	60	-1,454	-0,885	-3,000
10	0	0	-0,750	27	0	10,000	0	44	-4,869	7,977	-15,000	61	-0,814	0,671	-0,750
11	-4,869	-2,023	-15,000	28	0,600	10,000	0	45	-2,582	6,068	-15,000	62	-0,885	0,695	-1,000
12	-2,582	-3,932	-15,000	29	0,600	10,750	0	46	-4,869	12,023	-15,000	63	-1,169	0,790	-2,000
13	-4,869	2,023	-15,000	30	-0,600	10,000	0	47	-2,582	13,932	-15,000	64	-1,454	0,885	-3,000
14	-2,582	3,932	-15,000	31	-0,600	10,600	0	48	0	10,000	-0,750	65	0,441	0,909	-0,750
15	-0,327	0,509	0,958	32	-0,600	9,400	0	49	-0,327	10,509	0,958	66	0,388	0,962	-1,000
16	0,803	0,547	0,958	33	0,600	9,250	0	50	0,803	10,547	0,958	67	0,176	1,174	-2,000
17	-0,327	-0,509	0,958	34	0	10,000	1,500	51	-0,327	9,491	0,958	68	-0,036	1,386	-3,000

**Project: 4-paalspoer**

Constructeur: DNV GL - Energy

Model: ZWO380 20210927 4-p wortelk rev2.axs

14-10-2021

Pag. 9

## Staven

	Start-punt	Eind-punt	Lengte	Lokaal X	Materiaal	Doorsnede		Start-punt	Eind-punt	Lengte	Lokaal X	Materiaal	Doorsnede
1	1	8	1,500	i-j	C30/37	1	35	38	0,522	j-i	S 355	2	
2	10	1	0,750	j-i	C30/37	1	36	36	0,522	j-i	S 355	2	
3	22	6	0,522	j-i	S 355	2	37	54	0,261	j-i	S 355	2	
4	21	7	0,522	j-i	S 355	2	38	55	1,044	j-i	S 355	2	
5	20	5	0,522	j-i	S 355	2	39	56	1,044	j-i	S 355	2	
6	19	3	0,522	j-i	S 355	2	40	24	7,308	i-j	S 355	2	
7	5	15	1,000	i-j	S 355	2	41	58	0,261	j-i	S 355	2	
8	3	16	1,000	i-j	S 355	2	42	59	1,045	j-i	S 355	2	
9	6	17	1,000	i-j	S 355	2	43	60	1,044	j-i	S 355	2	
10	7	18	1,000	i-j	S 355	2	44	23	7,308	i-j	S 355	2	
11	57	22	0,260	j-i	S 355	2	45	62	0,261	j-i	S 355	2	
12	11	23	5,220	i-j	S 355	2	46	63	1,044	j-i	S 355	2	
13	53	21	0,261	j-i	S 355	2	47	64	1,044	j-i	S 355	2	
14	12	24	5,220	i-j	S 355	2	48	25	7,309	i-j	S 355	2	
15	61	20	0,261	j-i	S 355	2	49	66	0,262	j-i	S 355	2	
16	13	25	5,220	i-j	S 355	2	50	67	1,044	j-i	S 355	2	
17	65	19	0,260	j-i	S 355	2	51	68	1,045	j-i	S 355	2	
18	14	26	5,220	i-j	S 355	2	52	26	7,308	i-j	S 355	2	
19	73	36	0,260	j-i	S 355	2	53	74	0,262	j-i	S 355	2	
20	69	38	0,261	j-i	S 355	2	54	75	1,043	j-i	S 355	2	
21	77	40	0,260	j-i	S 355	2	55	76	1,044	j-i	S 355	2	
22	81	42	0,261	j-i	S 355	2	56	37	7,309	i-j	S 355	2	
23	44	37	5,220	j-i	S 355	2	57	70	0,261	j-i	S 355	2	
24	45	39	5,220	j-i	S 355	2	58	71	1,044	j-i	S 355	2	
25	46	41	5,220	j-i	S 355	2	59	72	1,043	j-i	S 355	2	
26	47	43	5,220	j-i	S 355	2	60	39	7,309	i-j	S 355	2	
27	27	34	1,500	i-j	C30/37	1	61	78	0,262	j-i	S 355	2	
28	48	27	0,750	j-i	C30/37	1	62	79	1,044	j-i	S 355	2	
29	31	49	1,000	i-j	S 355	2	63	80	1,044	j-i	S 355	2	
30	29	50	1,000	i-j	S 355	2	64	41	7,308	i-j	S 355	2	
31	32	51	1,000	i-j	S 355	2	65	82	0,261	j-i	S 355	2	
32	33	52	1,000	i-j	S 355	2	66	83	1,044	j-i	S 355	2	
33	42	29	0,522	j-i	S 355	2	67	84	1,044	j-i	S 355	2	
34	40	31	0,522	j-i	S 355	2	68	43	7,308	i-j	S 355	2	

Lengte: Elementlengte; Lokaal X: Lokale X-richting.



### Project: 4-paalspoer

Constructeur: DNV GL - Energy

Model: ZWO380 20210927 4-p wortelk rev2.axs

14-10-2021

Pag. 11

#### Lijnopleggingen

Lijn	Type	Ref. elem.	Rx [kNm/m/m]	Ry [kNm/m/m]	Rz [kNm/m/m]	Rxx [kNm/rad/m]	Ryy [kNm/rad/m]	Rzz [kNm/rad/m]	NL(x)	NL(y)	NL(z)	NL(xx)	NL(yy)	NL(zz)
	<b>Staafr.</b>													
1	Staafr. 12		0	1,42E+4	1,42E+4					Symmetrisch	Symmetrisch			
2	Staafr. 14		0	1,42E+4	1,42E+4					Symmetrisch	Symmetrisch			
3	Staafr. 16		0	1,42E+4	1,42E+4					Symmetrisch	Symmetrisch			
4	Staafr. 18		0	1,42E+4	1,42E+4					Symmetrisch	Symmetrisch			
5	Staafr. 23		0	2,84E+4	2,84E+4					Symmetrisch	Symmetrisch			
6	Staafr. 24		0	2,84E+4	2,84E+4					Symmetrisch	Symmetrisch			
7	Staafr. 25		0	2,84E+4	2,84E+4					Symmetrisch	Symmetrisch			
8	Staafr. 26		0	2,84E+4	2,84E+4					Symmetrisch	Symmetrisch			
9	Staafr. 37		0	1,41E+3	1,41E+3					Symmetrisch	Symmetrisch			
10	Staafr. 38		0	1,41E+3	1,41E+3					Symmetrisch	Symmetrisch			
11	Staafr. 39		0	1,41E+3	1,41E+3					Symmetrisch	Symmetrisch			
12	Staafr. 40		0	1,41E+3	1,41E+3					Symmetrisch	Symmetrisch			
13	Staafr. 41		0	1,41E+3	1,41E+3					Symmetrisch	Symmetrisch			
14	Staafr. 42		0	1,41E+3	1,41E+3					Symmetrisch	Symmetrisch			
15	Staafr. 43		0	1,41E+3	1,41E+3					Symmetrisch	Symmetrisch			
16	Staafr. 44		0	1,41E+3	1,41E+3					Symmetrisch	Symmetrisch			

Lijn	F(x) [kN/m]	F(y) [kN/m]	F(z) [kN/m]	M(x) [kNm/m]	M(y) [kNm/m]	M(z) [kNm/m]
1						
2						
3						
4						
5						
6						
7						
8						
9		20,5	20,5			
10		29,7	29,7			
11		39,0	39,0			
12						
13		10,2	10,2			
14		14,9	14,9			
15		19,5	19,5			
16						

**Project: 4-paalspoer**

Constructeur: DNV GL - Energy

Model: **ZWO380 20210927 4-p wortelk rev2.axs**

14-10-2021

Pag. 12

## Lijnopleggingen

Lijn	Type	Ref. elem.	Rx [kNm/m]	Ry [kNm/m]	Rz [kNm/m]	Rxx [kNm/rad/m]	Ryy [kNm/rad/m]	Rzz [kNm/rad/m]	NL(x)	NL(y)	NL(z)	NL(xx)	NL(yy)	NL(zz)
17	Staaft r.		0	1,41E+3	1,41E+3					Symmetrisch	Symmetrisch			
18	Staaft r.		0	1,41E+3	1,41E+3					Symmetrisch	Symmetrisch			
19	Staaft r.		0	1,41E+3	1,41E+3					Symmetrisch	Symmetrisch			
20	Staaft r.		0	1,41E+3	1,41E+3					Symmetrisch	Symmetrisch			
21	Staaft r.		0	1,41E+3	1,41E+3					Symmetrisch	Symmetrisch			
22	Staaft r.		0	1,41E+3	1,41E+3					Symmetrisch	Symmetrisch			
23	Staaft r.		0	1,41E+3	1,41E+3					Symmetrisch	Symmetrisch			
24	Staaft r.		0	1,41E+3	1,41E+3					Symmetrisch	Symmetrisch			
25	Staaft r.		0	2,8E+3	2,8E+3					Symmetrisch	Symmetrisch			
26	Staaft r.		0	2,8E+3	2,8E+3					Symmetrisch	Symmetrisch			
27	Staaft r.		0	2,8E+3	2,8E+3					Symmetrisch	Symmetrisch			
28	Staaft r.		0	2,8E+3	2,8E+3					Symmetrisch	Symmetrisch			
29	Staaft r.		0	2,8E+3	2,8E+3					Symmetrisch	Symmetrisch			
30	Staaft r.		0	2,8E+3	2,8E+3					Symmetrisch	Symmetrisch			
31	Staaft r.		0	2,8E+3	2,8E+3					Symmetrisch	Symmetrisch			
32	Staaft r.		0	2,8E+3	2,8E+3					Symmetrisch	Symmetrisch			
33	Staaft r.		0	2,8E+3	2,8E+3					Symmetrisch	Symmetrisch			

Lijn	F(x) [kN/m]	F(y) [kN/m]	F(z) [kN/m]	M(x) [kNm/m]	M(y) [kNm/m]	M(z) [kNm/m]
17		10,2	10,2			
18		14,9	14,9			
19		19,5	19,5			
20						
21		20,5	20,5			
22		29,7	29,7			
23		39,0	39,0			
24						
25		10,2	10,2			
26		14,9	14,9			
27		19,5	19,5			
28						
29		20,5	20,5			
30		29,7	29,7			
31		39,0	39,0			
32						
33		10,2	10,2			

**Project: 4-paalspoer**

Constructeur: DNV GL - Energy

Model: **ZWO380 20210927 4-p wortelk rev2.axs**

14-10-2021

Pag. 13

## Lijnopleggingen

Lijn	Type	Ref. elem.	Rx [kNm/m]	Ry [kN/m/m]	Rz [kN/m/m]	Rxx [kNm/rad/m]	Ryy [kNm/rad/m]	Rzz [kNm/rad/m]	NL(x)	NL(y)	NL(z)	NL(xx)	NL(yy)	NL(zz)
34	Staaft r.		0	2,8E+3	2,8E+3					Symmetrisch	Symmetrisch			
35	Staaft r.		0	2,8E+3	2,8E+3					Symmetrisch	Symmetrisch			
36	Staaft r.		0	2,8E+3	2,8E+3					Symmetrisch	Symmetrisch			
37	Staaft r.		0	2,8E+3	2,8E+3					Symmetrisch	Symmetrisch			
38	Staaft r.		0	2,8E+3	2,8E+3					Symmetrisch	Symmetrisch			
39	Staaft r.		0	2,8E+3	2,8E+3					Symmetrisch	Symmetrisch			
40	Staaft r.		0	2,8E+3	2,8E+3					Symmetrisch	Symmetrisch			

Lijn	F(x) [kN/m]	F(y) [kN/m]	F(z) [kN/m]	M(x) [kNm/m]	M(y) [kNm/m]	M(z) [kNm/m]
34		14,9	14,9			
35		19,5	19,5			
36						
37		20,5	20,5			
38		29,7	29,7			
39		39,0	39,0			
40						

Lijn: Ondersteund lijnelement; Type: Opleggingstype; Ref. elem.: Referentie-element; Rx, Ry, Rz: Verplaatsingsstijfheid; Rxx, Ryy, Rzz: Rotatiestijfheid; NL(x), NL(y), NL(z): Niet-lineaire parameters; F(x), F(y), F(z): Weerstand in X-richting; M(x), M(y), M(z): Weerstandsmoment in X-richting; NL(xx), NL(yy), NL(zz): Weerstand in Y-richting; F(x), F(y), F(z): Weerstand in Z-richting; M(x), M(y), M(z): Weerstandsmoment in Y-richting; M(x), M(y), M(z): Weerstandsmoment in Z-richting;

**Project: 4-paalspoer**

Constructeur: DNV GL - Energy

Model: **ZWO380 20210927 4-p wortelk rev2.axs**

14-10-2021

Pag. 14

**Knooppopleggingen**

Knoop	X [m]	Y [m]	Z [m]	Type	Ref. elem.	Naam <sub>x</sub>	K <sub>x</sub> [kN/m]	K <sub>xv</sub> [kN/m]	Naam <sub>y</sub>	K <sub>y</sub> [kN/m]	K <sub>yv</sub> [kN/m]	Naam <sub>z</sub>	K <sub>z</sub> [kN/m]	K <sub>zv</sub> [kN/m]
1	-4,869	-2,023	-15,000	Staafr.	Staafr. 14	Lineair 2E+5 kN/m	2E+5	2E+5	Vast - translatie	1E+10	1E+10	Vast - translatie	1E+10	1E+10
2	-2,582	-3,932	-15,000	Staafr.	Staafr. 25	Lineair 2E+5 kN/m	2E+5	2E+5	Vast - translatie	1E+10	1E+10	Vast - translatie	1E+10	1E+10
3	-4,869	2,023	-15,000	Staafr.	Staafr. 36	Lineair 2E+5 kN/m	2E+5	2E+5	Vast - translatie	1E+10	1E+10	Vast - translatie	1E+10	1E+10
4	-2,582	3,932	-15,000	Staafr.	Staafr. 47	Lineair 2E+5 kN/m	2E+5	2E+5	Vast - translatie	1E+10	1E+10	Vast - translatie	1E+10	1E+10
5	-4,869	7,977	-15,000	Staafr.	Staafr. 93	Lineair 2E+5 kN/m	2E+5	2E+5	Vast - translatie	1E+10	1E+10	Vast - translatie	1E+10	1E+10
6	-2,582	6,068	-15,000	Staafr.	Staafr. 103	Lineair 2E+5 kN/m	2E+5	2E+5	Vast - translatie	1E+10	1E+10	Vast - translatie	1E+10	1E+10
7	-4,869	12,023	-15,000	Staafr.	Staafr. 113	Lineair 2E+5 kN/m	2E+5	2E+5	Vast - translatie	1E+10	1E+10	Vast - translatie	1E+10	1E+10
8	-2,582	13,932	-15,000	Staafr.	Staafr. 123	Lineair 2E+5 kN/m	2E+5	2E+5	Vast - translatie	1E+10	1E+10	Vast - translatie	1E+10	1E+10

Knoop	Naam <sub>xx</sub>	K <sub>xx</sub> [kNm/rad]	K <sub>xxv</sub> [kNm/rad]	Naam <sub>yy</sub>	K <sub>yy</sub> [kNm/rad]	K <sub>yyv</sub> [kNm/rad]	Naam <sub>zz</sub>	K <sub>zz</sub> [kNm/rad]	K <sub>zzv</sub> [kNm/rad]
1	Vast - rotatie	1E+10	1E+10	Vast - rotatie	1E+10	1E+10	Vast - rotatie	1E+10	1E+10
2	Vast - rotatie	1E+10	1E+10	Vast - rotatie	1E+10	1E+10	Vast - rotatie	1E+10	1E+10
3	Vast - rotatie	1E+10	1E+10	Vast - rotatie	1E+10	1E+10	Vast - rotatie	1E+10	1E+10
4	Vast - rotatie	1E+10	1E+10	Vast - rotatie	1E+10	1E+10	Vast - rotatie	1E+10	1E+10
5	Vast - rotatie	1E+10	1E+10	Vast - rotatie	1E+10	1E+10	Vast - rotatie	1E+10	1E+10
6	Vast - rotatie	1E+10	1E+10	Vast - rotatie	1E+10	1E+10	Vast - rotatie	1E+10	1E+10
7	Vast - rotatie	1E+10	1E+10	Vast - rotatie	1E+10	1E+10	Vast - rotatie	1E+10	1E+10
8	Vast - rotatie	1E+10	1E+10	Vast - rotatie	1E+10	1E+10	Vast - rotatie	1E+10	1E+10

**Knoop:** Ondersteunde knoop. **Type:** Opleggingstype. **Ref. elem.:** Referentie-element. **K<sub>x</sub>, K<sub>y</sub>, K<sub>z</sub>, K<sub>xx</sub>, K<sub>yy</sub>, K<sub>zz</sub>:** Initiële stijfheid.

**EG1: Staafeigen gewicht**

	Σ [kg]
125-132	54107,853
229-236	54107,853
<b>Totaal</b>	<b>108215,705</b>


Σ: Totale massa.

# Project: 4-paalspoer

Constructeur: DNV GL - Energy

Model: ZWO380 20210927 4-p wortelk rev2.axs

Norm Eurocode-NL  
Geval : EG1



EG1



### Project: 4-paalspoer

Constructeur: DNV GL - Energy


Model: ZWO380 20210927 4-p wortelk rev2.axs

#### GWS: Knoopbelastingen

Richting	F <sub>x</sub> [kN]	F <sub>y</sub> [kN]	F <sub>z</sub> [kN]	M <sub>x</sub> [kNm]	M <sub>y</sub> [kNm]	M <sub>z</sub> [kNm]
10	0	0	120,2	0	0	0
48	0	0	120,2	0	0	0

F<sub>x</sub>, F<sub>y</sub>, F<sub>z</sub>: Belastingkracht component; M<sub>x</sub>, M<sub>y</sub>, M<sub>z</sub>: Belastingmoment component;

Norm Eurocode-NL  
Geval : GWS



GWS

### Project: 4-paalspoer

Constructeur: DNV GL - Energy


Model: ZWO380 20210927 4-p wortelk rev2.axs

#### Max trek: Knooppbelastingen

	Richting	F <sub>x</sub> [kN]	F <sub>y</sub> [kN]	F <sub>z</sub> [kN]	M <sub>x</sub> [kNm]	M <sub>y</sub> [kNm]	M <sub>z</sub> [kNm]
9	Globaal	1071,0	80,0	4465,0	0	0	0
35	Globaal	1071,0	80,0	4465,0	0	0	0

F<sub>x</sub>, F<sub>y</sub>, F<sub>z</sub>: Belastingkracht component; M<sub>x</sub>, M<sub>y</sub>, M<sub>z</sub>: Belastingmoment component;

Norm Eurocode-NL  
Geval : Max trek



Max trek

### Project: 4-paalspoer


Constructeur: DNV GL - Energy

Model: ZWO380 20210927 4-p wortelk rev2.axs

Max neg. torsie: Knoopbelastingen

Richting	Fx [kN]	Fy [kN]	Fz [kN]	Mx [kNm]	My [kNm]	Mz [kNm]
9	-236,0	-394,0	-877,0	0	0	0
35	-236,0	-394,0	-877,0	0	0	0

Fx, Fy, Fz: Belastingkracht component; Mx, My, Mz: Belastingmoment component;



### Project: 4-paalspoer

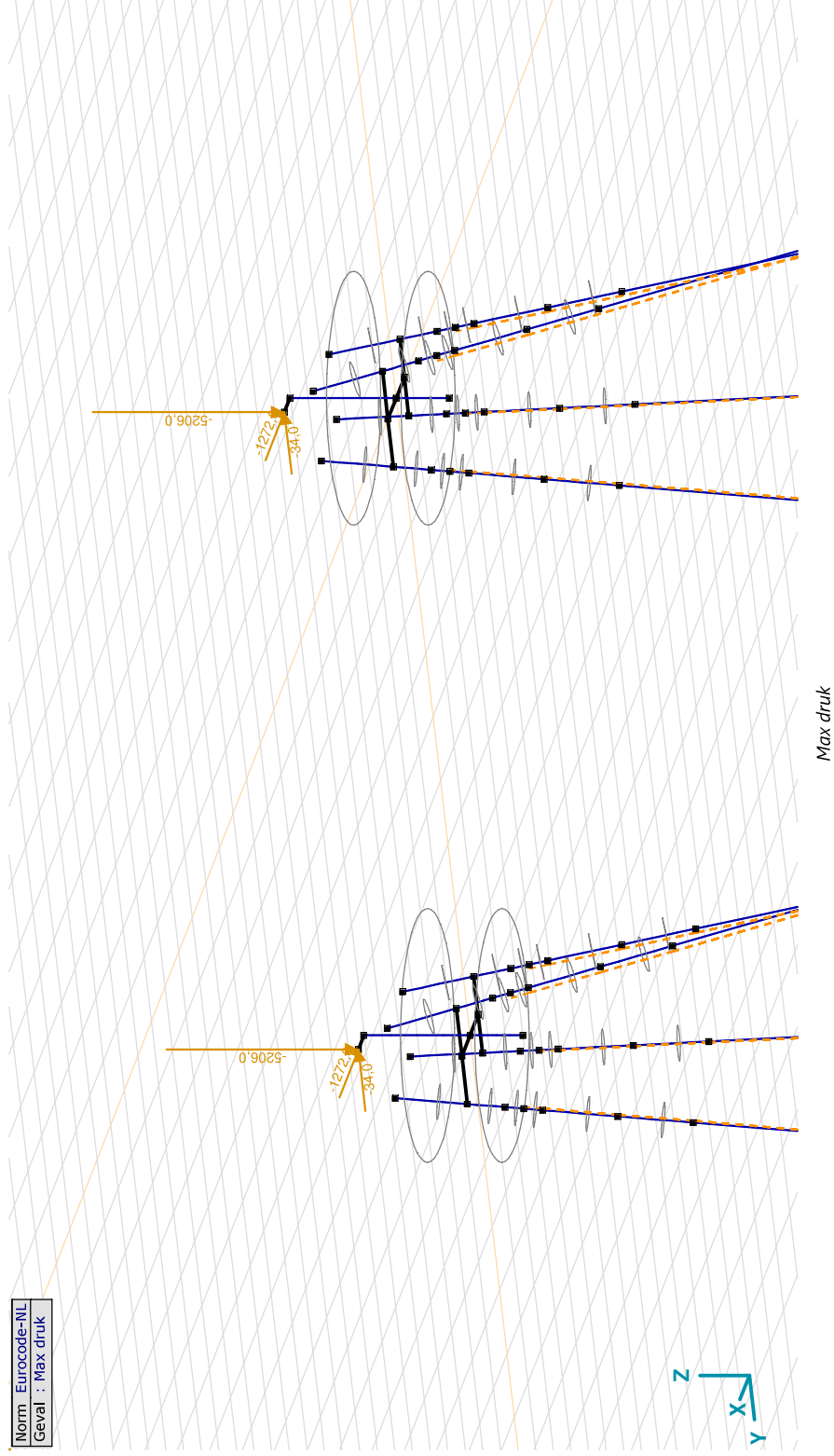
Constructeur: DNV GL - Energy

Model: ZWO380 20210927 4-p wortelk rev2.axs

#### Max druk: Knoopbelastingen

Richting	F <sub>x</sub> [kN]	F <sub>y</sub> [kN]	F <sub>z</sub> [kN]	M <sub>x</sub> [kNm]	M <sub>y</sub> [kNm]	M <sub>z</sub> [kNm]
9	-1272,0	-34,0	-5206,0	0	0	0
35	-1272,0	-34,0	-5206,0	0	0	0

F<sub>x</sub>, F<sub>y</sub>, F<sub>z</sub>: Belastingkracht component; M<sub>x</sub>, M<sub>y</sub>, M<sub>z</sub>: Belastingmoment component;



Max druk

### Project: 4-paalspoer


Constructeur: DNV GL - Energy

Model: ZWO380 20210927 4-p wortelk rev2.axs

#### Max pos. torsie: Knoepbelastingen

	Richting	Fx [kN]	Fy [kN]	Fz [kN]	Mx [kNm]	My [kNm]	Mz [kNm]
9	Globaal	-226,0	392,0	-838,0	0	0	0
35	Globaal	-226,0	392,0	-838,0	0	0	0

Fx, Fy, Fz: Belastingkracht component; Mx, My, Mz: Belastingmoment component;



Max pos. torsie

### Project: 4-paalspoer

Constructeur: DNV GL - Energy

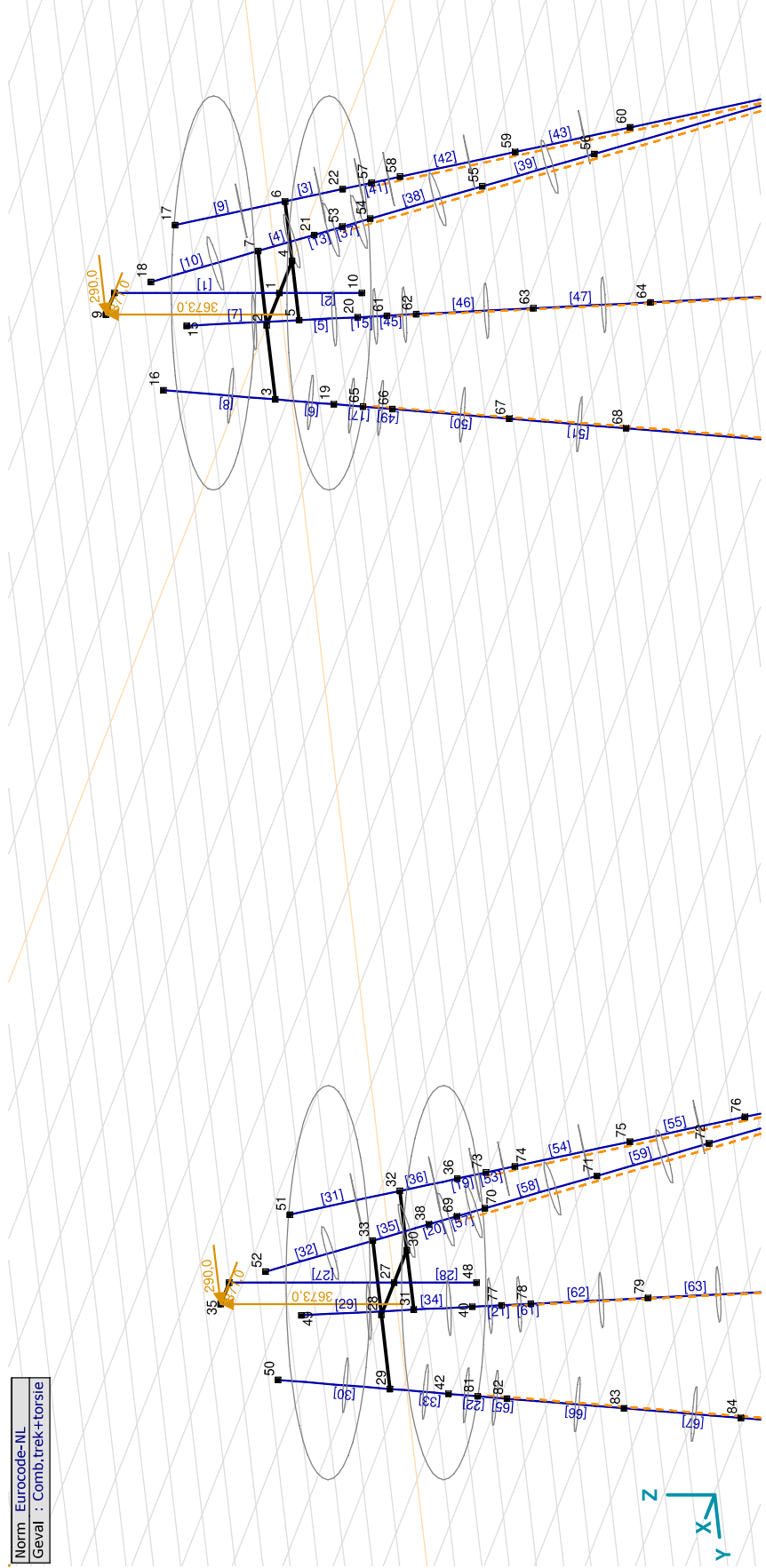
Model: ZWO380 20210927 4-p wortelk rev2.axs

#### Comb.trek+torsie: Knoopbelastingen

Richting	Fx [kN]	Fy [kN]	Fz [kN]	Mx [kNm]	My [kNm]	Mz [kNm]
9	871,0	290,0	3673,0	0	0	0
35	871,0	290,0	3673,0	0	0	0

Fx, Fy, Fz: Belastingkracht component; Mx, My, Mz: Belastingmoment component;

Norm Eurocode-NL  
Geval : Comb.trek+torsie



Comb.trek+torsie

**Project: 4-paalspoer**

Constructeur: DNV GL - Energy

Model: **ZWO380 20210927 4-p wortelk rev2.axs**

14-10-2021

Pag. 22

## Gebruiker gedefinieerde belastingcombinaties uit belastinggevallen

	Naam	Type	EG1 (PERM1)	GWS (PERM1)	Max druk (VER1)	Max trek (VER1)	Max pos. torsie (VER1)	Max neg. torsie (VER1)	Comb.trek+torsie (VER1)	Commentaar
1	Co #1 Max trek min e.g.	UGT	0,90	1,00	0	1,00	0	0	0	
2	Co #2 Max pos torsie min e.g.	UGT	0,90	1,00	0	0	1,00	0	0	
3	Co #3 Max neg torsie min e.g.	UGT	0,90	1,00	0	0	0	1,00	0	
4	Co #4 Comb.trek+torsie min e.g.	UGT	0,90	1,00	0	0	0	0	1,00	
5	Co #5 Max druk max e.g.	UGT	1,20	0	1,00	0	0	0	0	
6	Co #6 Max pos torsie max e.g.	UGT	1,20	0	0	0	1,00	0	0	
7	Co #7 Max neg torsie max e.g.	UGT	1,20	0	0	0	0	1,00	0	

Naam: Naam belastingcombinatie; Type: Type belastingcombinatie; EG1 (PERM1), GWS (PERM1), Max druk (VER1), Max trek (VER1), Max pos. torsie (VER1), Max neg. torsie (VER1), Comb.trek+torsie (VER1); Factor:



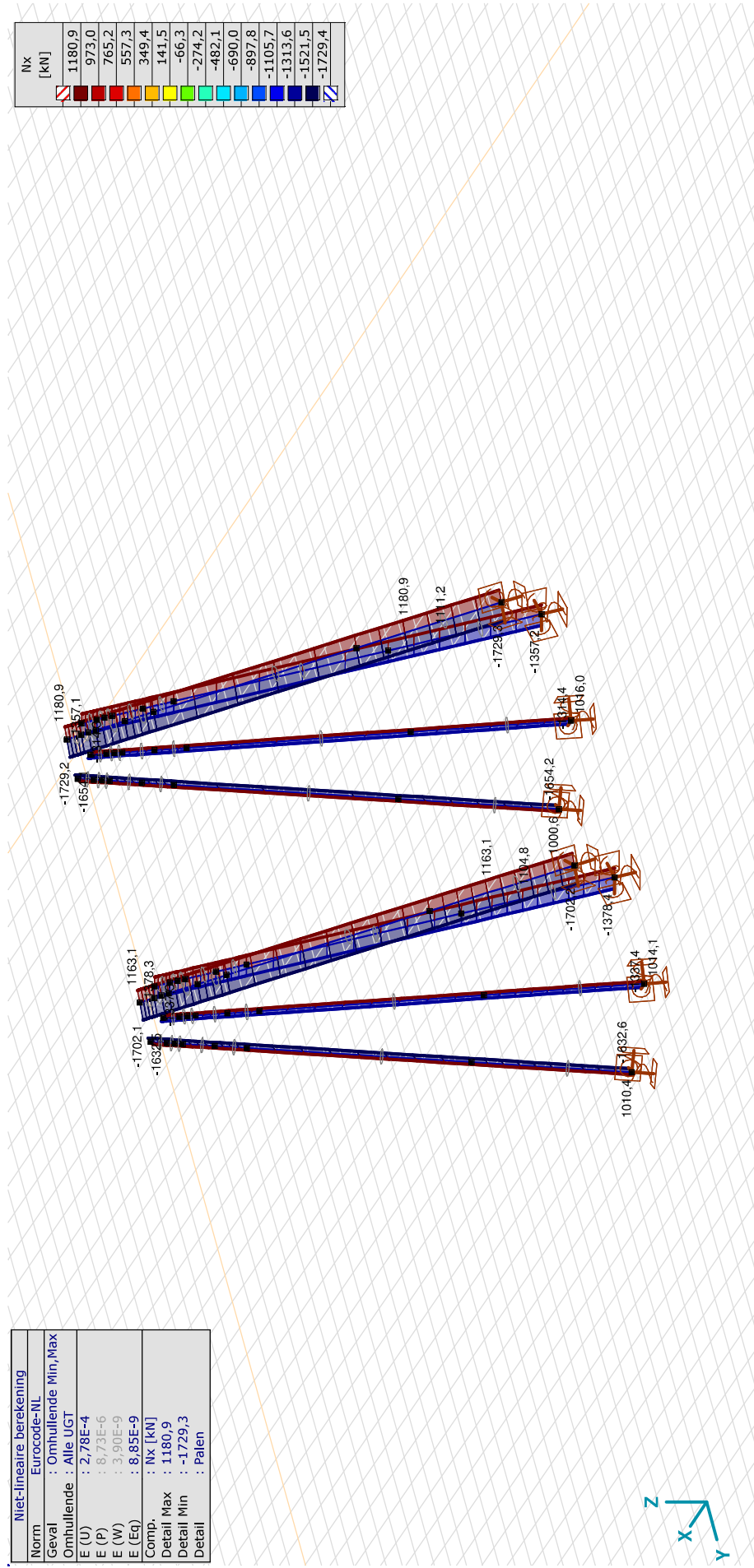
### Project: 4-paalspoer

Constructeur: DNV GL - Energy

Model: ZWO380 20210927 4-p wortelk rev2.axs

Niet-lineaire berekening	
Norm	Eurocode-NL
Geval	: Omhullende Min, Max
Omhullende	: Alle UGT
E (U)	: 2,78E-4
E (P)	: 8,73E-6
E (W)	: 3,90E-9
E (Eq)	: 8,85E-9
Comp.	: Nx [kN]
Detail Max	: 1180,9
Detail Min	: -1729,3
Detail	: Palen

	Nx [kN]
█	1180,9
█	973,0
█	765,2
█	557,3
█	349,4
█	141,5
█	-66,3
█	-274,2
█	-482,1
█	-690,0
█	-897,8
█	-1105,7
█	-1313,6
█	-1521,5
█	-1729,4



|||, > Palen, Non-lin., Omhullende (Alle UGT), Onmiddellijke doorbuiging, Nx, Lijnen (gevuld)



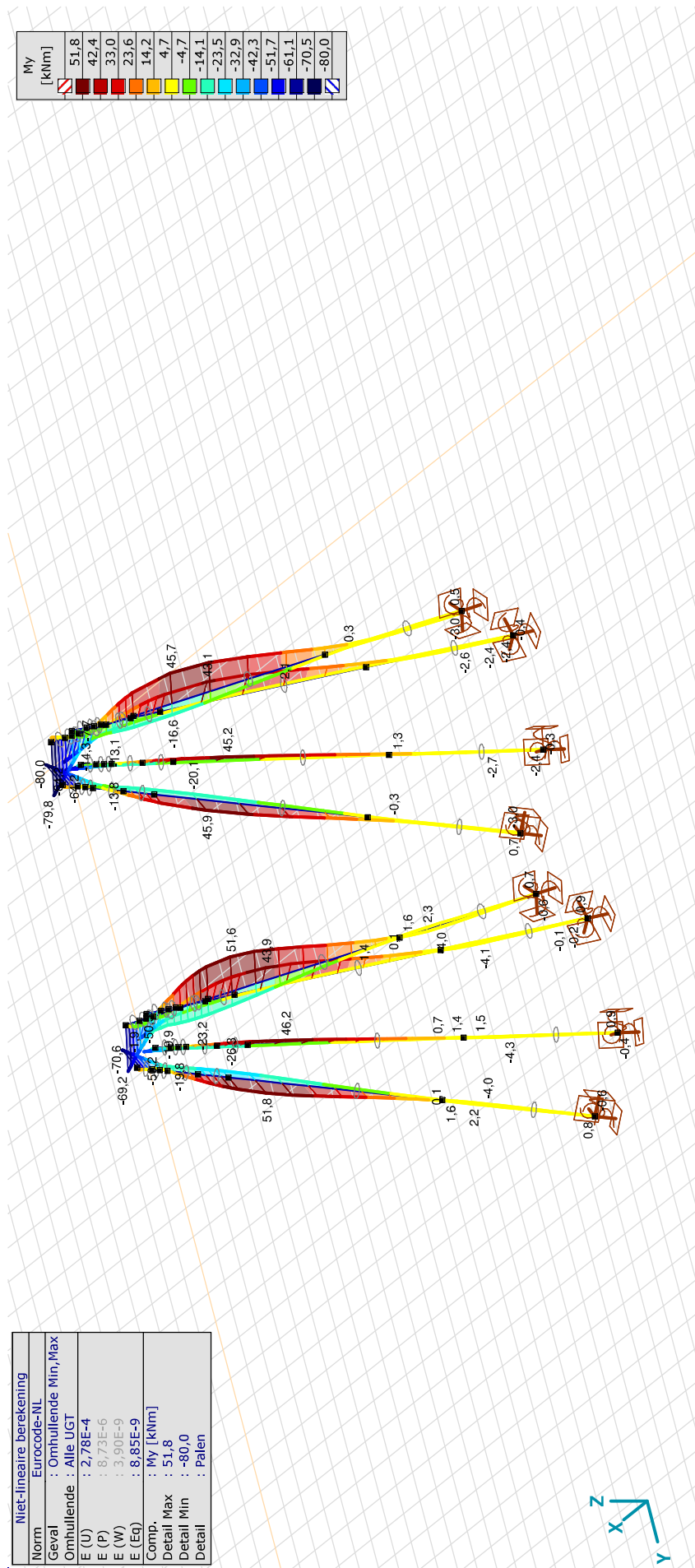
### Project: 4-paalspoer

Constructeur: DNV GL - Energy

Model: ZWO380 20210927 4-p wortelk rev2.axs

Miet-lineaire berekening	
Norm	Eurocode-NL
Geval	: Omhullende Min, Max
Omhullende	: Alle UGT
E (U)	: 2,78E-4
E (P)	: 8,73E-6
E (W)	: 3,90E-9
E (Eq)	: 8,85E-9
Comp.	: My [kNm]
Detail Max	: 51,8
Detail Min	: -80,0
Detail	: Palen

My [kNm]
-80,0
-79,8
-67,2
-64,3
-43,2
-33,0
-23,6
-14,2
4,7
4,7
-4,7
-14,1
-23,5
-32,9
-42,3
-51,7
-61,1
-70,5
-80,0



|||, > Palen, Non-lin., Omhullende (Alle UGT), Onmiddellijke doorbuiging, My, Lijnen (gevuld)

### Project: 4-paalspoer

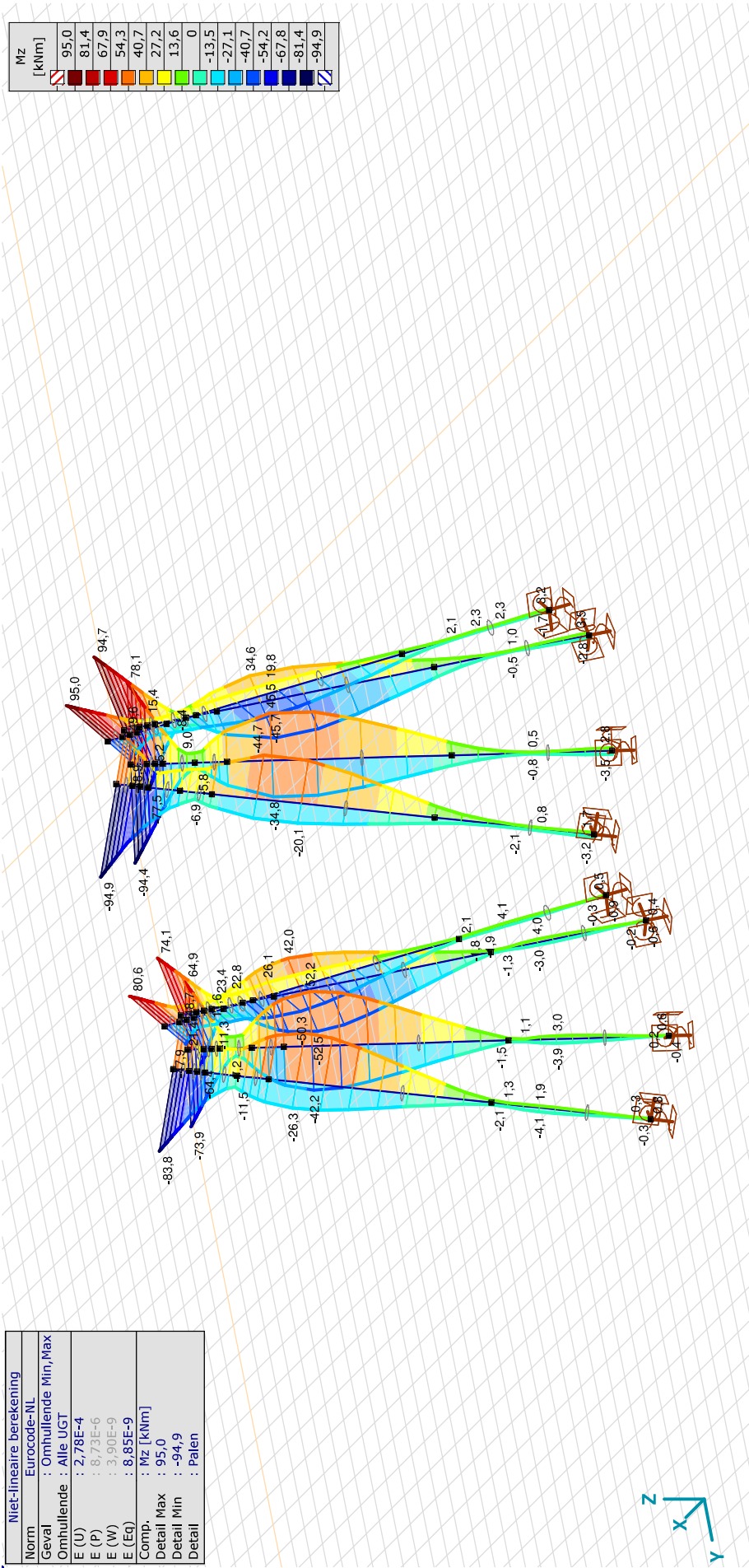
Constructeur: DNV GL - Energy

Model: ZWO380 20210927 4-p wortelk rev2.axs

14-10-2021

Pag. 25

Niet-lineaire berekening	
Norm	Eurocode-NL
Geval	: Omhullende Min, Max
Omhullende	: Alle UGT
E (U)	: 2,78E-4
E (P)	: 8,73E-6
E (W)	: 3,90E-9
E (Eq)	: 8,85E-9
Comp.	: Mz [kNm]
Detail Max	: 95,0
Detail Min	: -94,9
Detail	: Palen



[III], > Palen, Non-lin., Omhullende (Alle UGT), Onmiddellijke doorbuiging, Mz, Lijnen (gevuld)



### Project: 4-paalspoer

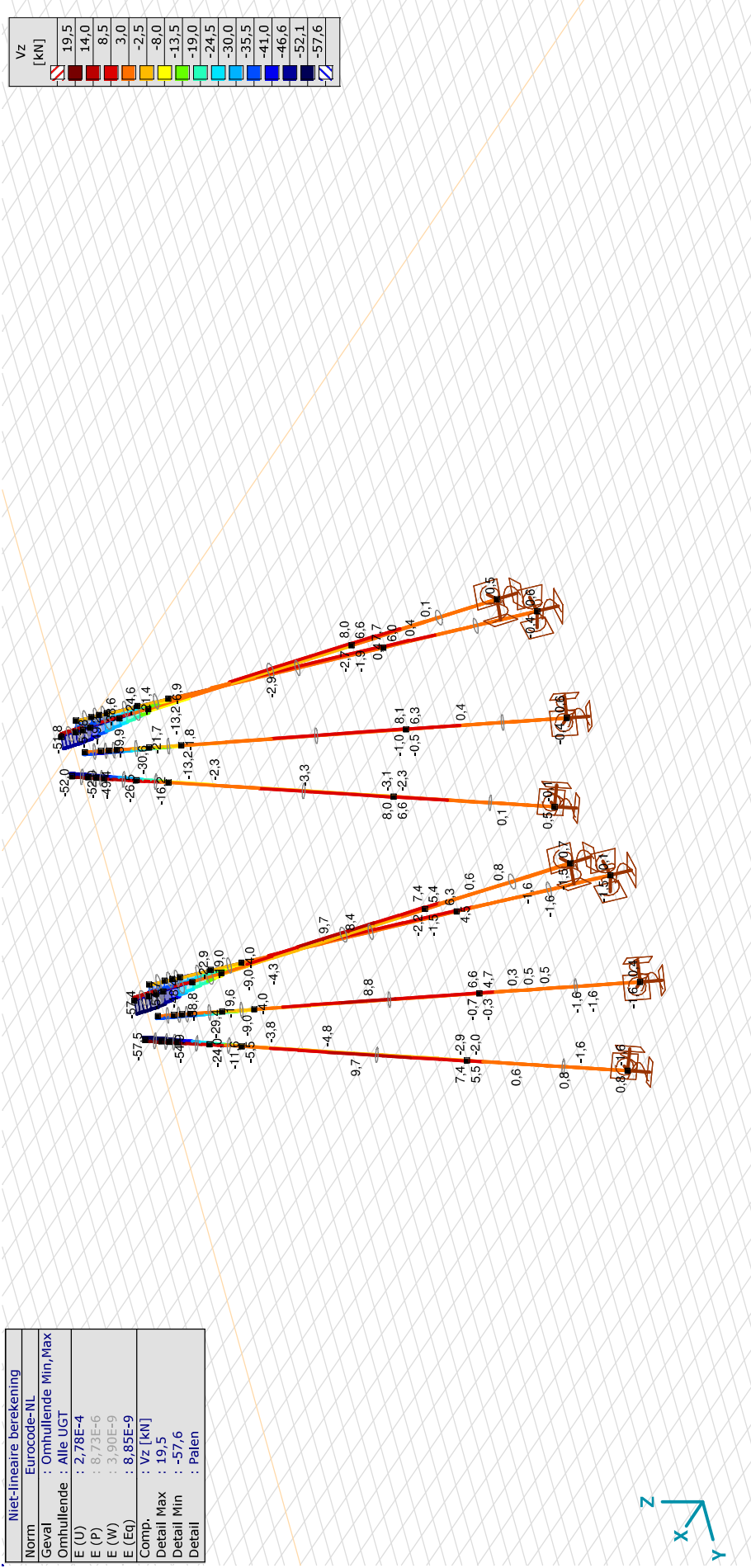
Constructeur: DNV GL - Energy

Model: ZWO380 20210927 4-p wortelk rev2.axs

14-10-2021

Pag. 27

Niet-lineaire berekening	
Norm	Eurocode-NL
Geval	: Omhullende Min, Max
Omhullende	: Alle UGT
E (U)	: 2,78E-4
E (P)	: 8,73E-6
E (W)	: 3,90E-9
E (Eq)	: 8,85E-9
Comp.	: Vz [kN]
Detail Max	: 19,5
Detail Min	: -57,6
Detail	: Palen



[[I]], > Palen, Non-lin., Omhullende (Alle UGT). Onmiddellijke doorbuiging, Vz, Lijnen (gevuld)



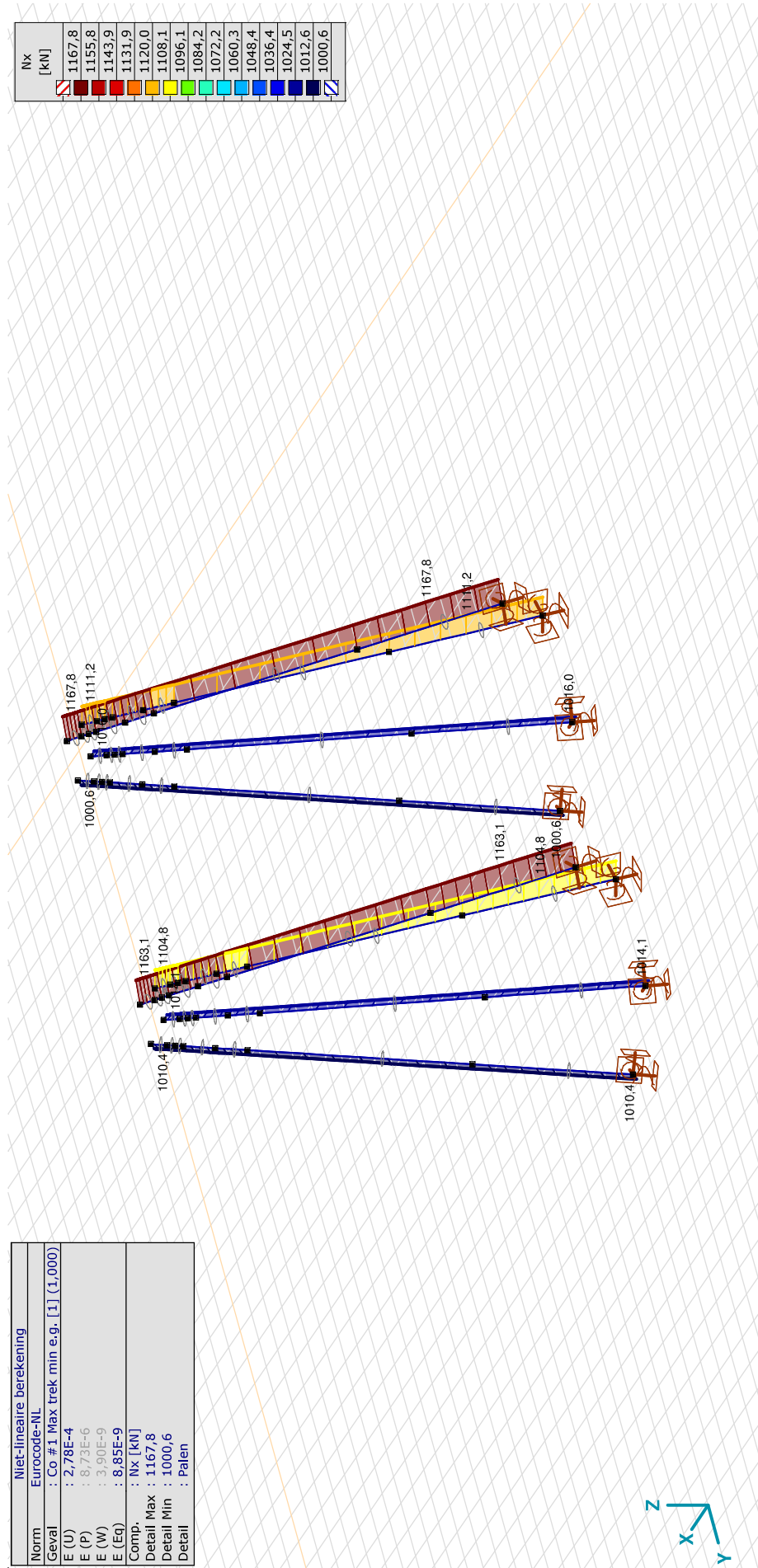
### Project: 4-paalspoer

Constructeur: DNV GL - Energy

Model: ZWO380 20210927 4-p wortelk rev2.axs

Niet-lineaire berekening	
Norm	Eurocode-NL
Geval	: Co #1 Max trek min e.g. [1] (1,000)
E (U)	: 2,78E-4
E (P)	: 8,73E-6
E (W)	: 3,90E-9
E (Eq)	: 8,85E-9
Comp.	: Nx [KN]
Detail Max	: 1167,8
Detail Min	: 1000,6
Detail	: Palen

	Nx [KN]
	1167,8
	1155,8
	1143,9
	1131,9
	1120,0
	1108,1
	1096,1
	1084,2
	1072,2
	1060,3
	1048,4
	1036,4
	1024,5
	1012,6
	1000,6



[1], > Palen, Non-lin., Co #1 Max trek min e.g. [1] (1,000); Onmiddellijke doorbuiging, Nx, Lijnen (gevuld)

### Project: 4-paalspoer

Constructeur: DNV GL - Energy

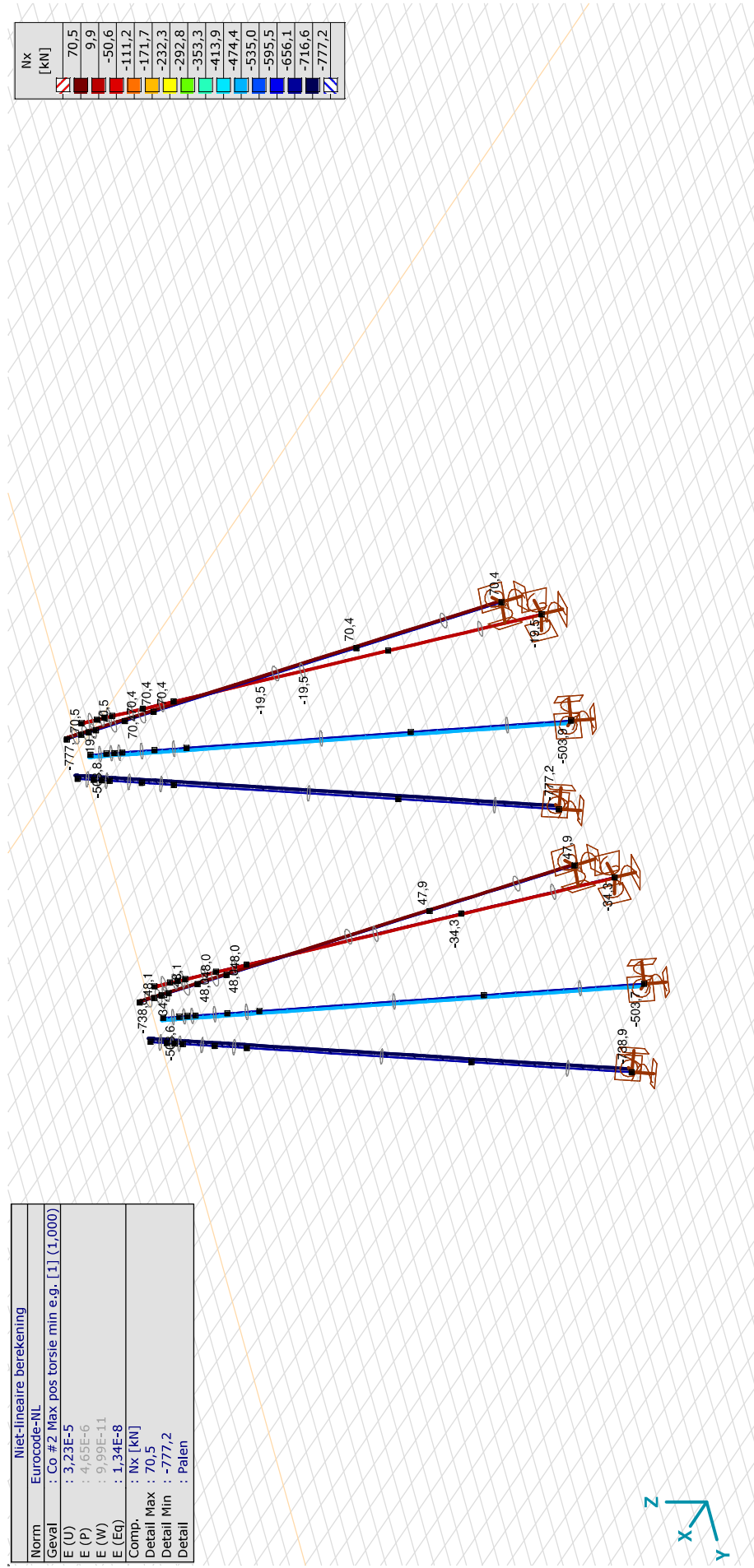
Model: ZWO380 20210927 4-p wortelk rev2.axs

14-10-2021

Pag. 29

Niet-lineaire berekening	
Norm	Eurocode-NL
Geval	: Co #2 Max pos torsie min e.g. [1] (1,000)
E (U)	: 3,23E-5
E (P)	: 4,65E-6
E (W)	: 9,99E-11
E (Eq)	: 1,34E-8
Comp.	: Nx [KN]
Detail Max	: 70,5
Detail Min	: -777,2
Detail	: Palen

Nx [KN]
70,5
9,9
-50,6
-111,2
-171,7
-292,8
-353,3
-413,9
-474,4
-535,0
-595,5
-656,1
-716,6
-777,2



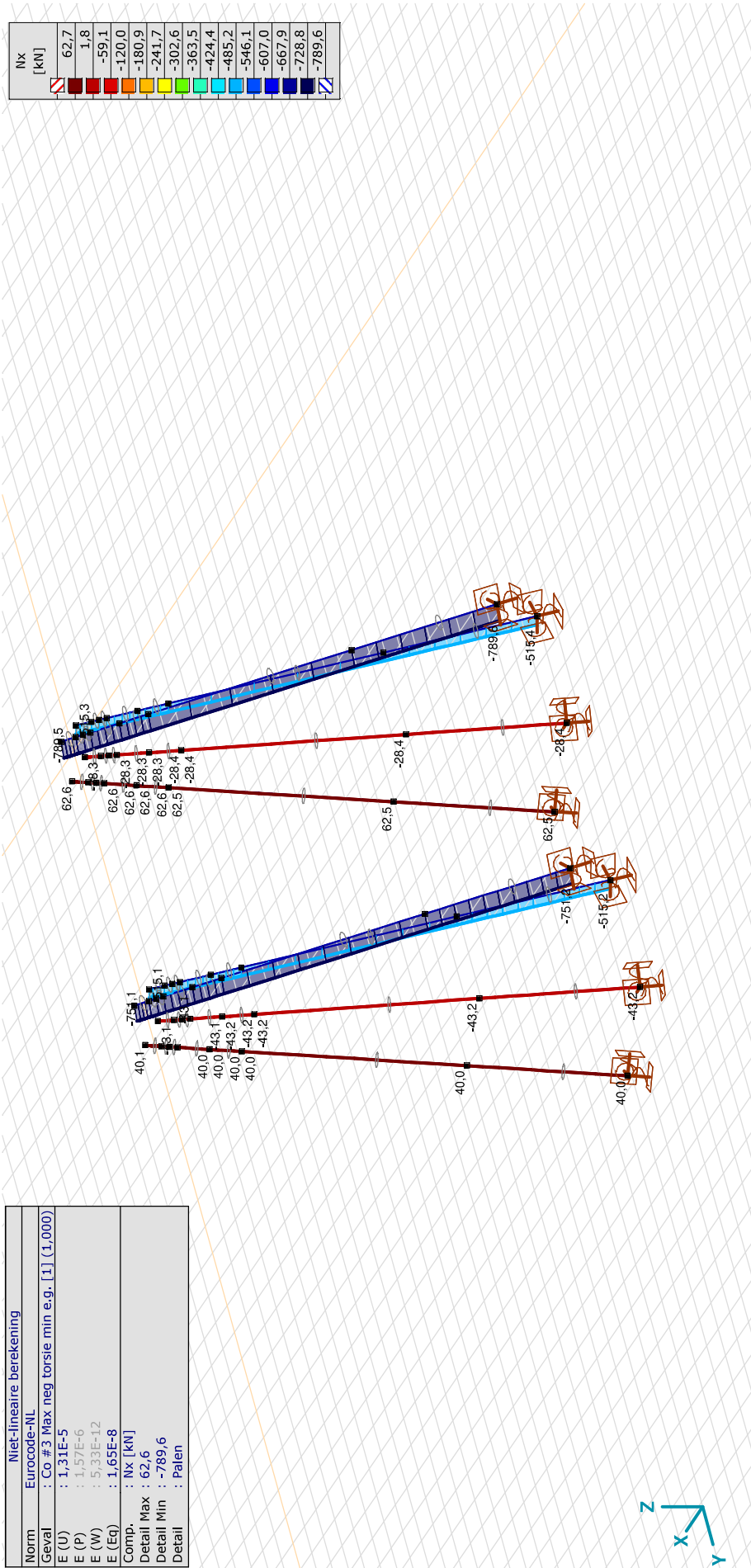
[1] > Palen, Non-lin., Co #2 Max pos torsie min e.g. [1] (1,000), Onmiddellijke doorbuiging, Nx, Lijnen (gevuld)

### Project: 4-paalspoer

Constructeur: DNV GL - Energy

Model: ZWO380 20210927 4-p wortelk rev2.axs

Norm	Niet-lineaire berekening
Eurocode-NL	
Geval	: Co #3 Max neg torsie min e.g. [1] (1,000)
E (U)	: 1,31E-5
E (P)	: 1,57E-6
E (W)	: 5,33E-12
E (Eq)	: 1,65E-8
Comp.	: Nx [KN]
Detail Max	: 62,6
Detail Min	: -789,6
Detail	: Palen



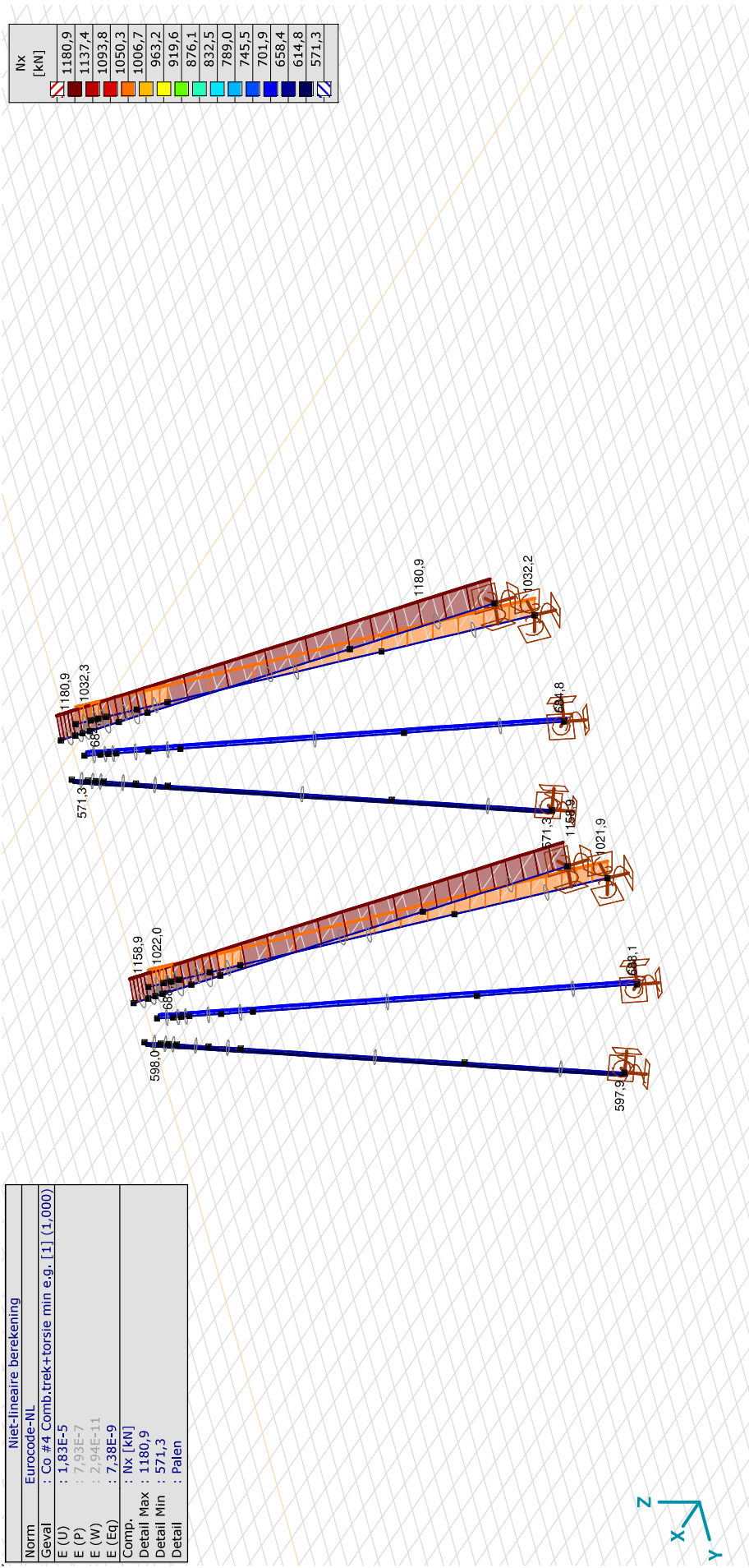
[[I]], > Palen, Non-lin., Co #3 Max neg torsie min e.g. [1] (1,000), Onmiddellijke doorbuiging, Nx, Lijnen (gevuld)

### Project: 4-paalspoer

Constructeur: DNV GL - Energy

Model: ZWO380 20210927 4-p wortelk rev2.axs

Niet-lineaire berekening	
Norm	Eurocode-NL
Geval	: Co #4 Comb.trek+torsie min e.g. [1] (1,000)
E (U)	: 1,83E-5
E (P)	: 7,93E-7
E (W)	: 2,94E-11
E (Eq)	: 7,38E-9
Comp.	: Nx [KN]
Detail Max	: 1180,9
Detail Min	: 571,3
Detail	: Palen



[III] > Palen, Non-lin., Co #4 Comb.trek+torsie min e.g. [1] (1,000), Onmiddellijke doorbuiging, Nx, Lijnen (gevuld)




# Project: 4-paalspoer

Constructeur: DNV GL - Energy

Model: ZWO380 20210927 4-p wortelk rev2.axs

Niet-lineaire berekening	
Norm	Eurocode-NL
Geval	: Co #5 Max druk max e.g. [1] (1,000)
E (U)	: 6,90E-6
E (P)	: 6,59E-8
E (W)	: 5,85E-13
E (Eq)	: 1,80E-8
Comp.	: Nx [kN]
Detail Max	: -1314,3
Detail Min	: -1729,3
Detail	: Palen

	Nx [kN]
█	-1314,3
█	-1343,9
█	-1373,6
█	-1403,2
█	-1432,9
█	-1462,5
█	-1492,2
█	-1521,8
█	-1551,5
█	-1581,1
█	-1610,8
█	-1640,4
█	-1670,1
█	-1699,7
█	-1729,3



[III] > Palen, Non-lin., Co #5 Max druk max e.g. [1] (1,000), Onmiddellijke doorbuiging, Nx, Lijnen (gevuld)

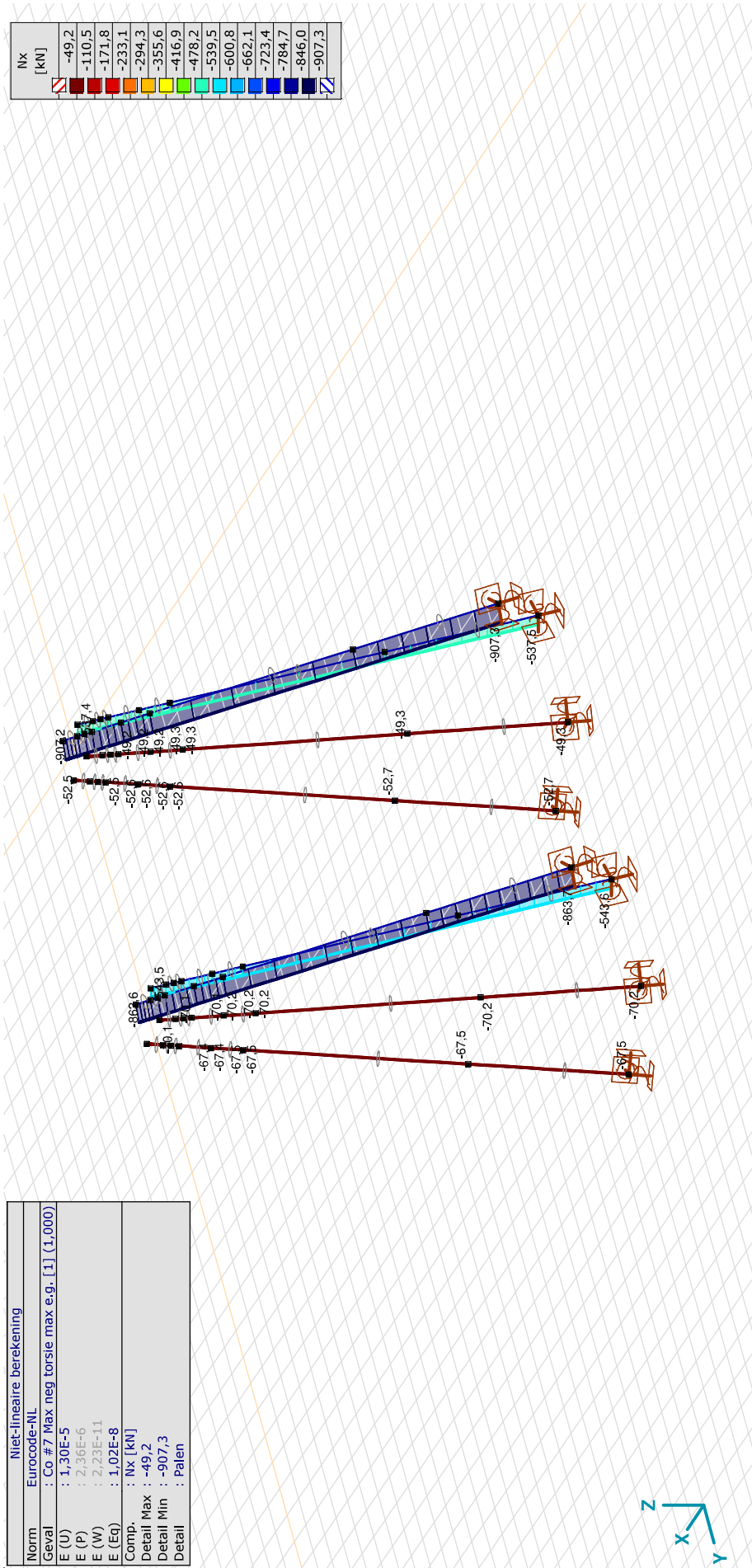


### Project: 4-paalspoer

Constructeur: DNV GL - Energy

Model: ZWO380 20210927 4-p wortelk rev2.axs

Niet-lineaire berekening	
Norm	Eurocode-NL
Geval	: Co #7 Max neg torsie max e.g. [1] (1,000)
E (U)	: 1,30E-5
E (P)	: 2,36E-6
E (W)	: 2,23E-11
E (Eq)	: 1,02E-8
Comp.	: NX [KN]
Detail Max	: -49,2
Detail Min	: -907,3
Detail	: Palen



[[[ ]], > Palen, Non-lin., Co #7 Max neg torsie max e.g. [1] (1,000), Onmiddellijke doorbuiging, Nx Lijnen (gevuld)

**Project: 4-paalspoer**

Constructeur: DNV GL - Energy

Model: ZWO380 20210927 4-p wortelk rev2.axs

14-10-2021

Pag. 35

## Staafkrachten [Non-lin., Omhullende (Alle UGT), Palen]

Ext.	Prof.	Doorsnede naam	C	min. max.	Geval	Pos. [m]	Knoop	Nx [kN]	Vy [kN]	Vz [kN]	Tx [kNm]	My [kNm]	Mz [kNm]	B [kNm <sup>2</sup> ]
4	2	O 508x9	Nx	min	Co #5 Max druk max e.g. [1] (1,000)	0,392	(194)	-1729,2	-20,6	-38,9	2,8	-58,1	10,9	0
13	2	O 508x9		min	Co #5 Max druk max e.g. [1] (1,000)	0	(53)	-1729,2	-20,6	-39,4	2,8	-32,5	-2,5	0
14	2	O 508x9		min	Co #5 Max druk max e.g. [1] (1,000)	0	(12)	-1729,3	-19,4	0	2,8	-2,1	0,7	0
37	2	O 508x9		min	Co #5 Max druk max e.g. [1] (1,000)	0	(54)	-1729,2	-19,4	-37,7	2,8	-22,7	-7,6	0
38	2	O 508x9		min	Co #5 Max druk max e.g. [1] (1,000)	0	(55)	-1729,3	-10,5	-24,0	2,8	7,5	-21,8	0
39	2	O 508x9		min	Co #5 Max druk max e.g. [1] (1,000)	0	(56)	-1729,3	-4,0	-13,2	2,8	25,3	-28,3	0
40	2	O 508x9		min	Co #5 Max druk max e.g. [1] (1,000)	2,923	(95)	-1729,3	4,8	4,7	2,8	26,4	-16,7	0
4	2	O 508x9		max	Co #4 Comb.trek+torsie min e.g. [1] (1,000)	0	(21)	1180,9	9,7	-21,6	-3,8	-24,8	3,9	0
13	2	O 508x9		max	Co #4 Comb.trek+torsie min e.g. [1] (1,000)	0	(53)	1180,9	9,7	-21,5	-3,8	-19,2	6,4	0
14	2	O 508x9		max	Co #4 Comb.trek+torsie min e.g. [1] (1,000)	0	(12)	1180,9	0,2	0,4	-3,8	-1,3	-0,5	0
37	2	O 508x9		max	Co #4 Comb.trek+torsie min e.g. [1] (1,000)	0	(54)	1180,9	9,0	-20,4	-3,8	-13,9	8,8	0
38	2	O 508x9		max	Co #4 Comb.trek+torsie min e.g. [1] (1,000)	0,783	(224)	1180,9	7,7	-18,3	-3,8	-9,1	10,8	0
39	2	O 508x9		max	Co #4 Comb.trek+torsie min e.g. [1] (1,000)	0,783	(221)	1180,9	3,3	-11,1	-3,8	5,2	15,7	0
40	2	O 508x9		max	Co #4 Comb.trek+torsie min e.g. [1] (1,000)	5,847	(97)	1180,9	-0,6	-3,7	-3,8	16,7	16,0	0
20	2	O 508x9	Vy	min	Co #7 Max neg torsie max e.g. [1] (1,000)	0	(69)	-863,6	-60,2	-0,3	5,4	-21,0	33,6	0
22	2	O 508x9		max	Co #6 Max pos torsie max e.g. [1] (1,000)	0	(81)	-851,2	60,1	-0,4	-5,4	-21,0	-33,6	0
22	2	O 508x9	Vz	min	Co #7 Max neg torsie max e.g. [1] (1,000)	0	(81)	-67,3	-24,1	-57,6	3,4	-24,3	15,3	0
33	2	O 508x9		min	Co #7 Max neg torsie max e.g. [1] (1,000)	0	(42)	-67,3	-24,1	-57,6	3,4	-39,3	21,6	0
22	2	O 508x9		max	Co #4 Comb.trek+torsie min e.g. [1] (1,000)	0	(81)	598,0	48,6	19,5	-2,4	-6,9	-45,6	0
33	2	O 508x9		max	Co #4 Comb.trek+torsie min e.g. [1] (1,000)	0,392	(281)	598,0	48,8	19,5	-2,4	5,8	-77,4	0
5	2	O 508x9	Tx	min	Co #6 Max pos torsie max e.g. [1] (1,000)	0	(20)	-525,8	51,8	-19,9	-6,4	-29,5	-67,4	0
15	2	O 508x9		min	Co #6 Max pos torsie max e.g. [1] (1,000)	0	(61)	-525,8	51,8	-20,0	-6,4	-24,3	-53,9	0
16	2	O 508x9		min	Co #6 Max pos torsie max e.g. [1] (1,000)	0	(13)	-526,0	-0,7	0,4	-6,4	-1,3	-3,5	0
45	2	O 508x9		min	Co #6 Max pos torsie max e.g. [1] (1,000)	0	(62)	-525,8	50,6	-19,1	-6,4	-19,3	-40,7	0
46	2	O 508x9		min	Co #6 Max pos torsie max e.g. [1] (1,000)	0	(63)	-525,9	35,8	-12,8	-6,4	-3,6	2,7	0
47	2	O 508x9		min	Co #6 Max pos torsie max e.g. [1] (1,000)	0	(64)	-525,9	20,4	-7,6	-6,4	6,3	29,7	0
48	2	O 508x9		min	Co #6 Max pos torsie max e.g. [1] (1,000)	0	(25)	-526,0	-8,5	2,6	-6,4	4,5	12,2	0
3	2	O 508x9		max	Co #7 Max neg torsie max e.g. [1] (1,000)	0	(22)	-537,3	-51,9	-19,8	6,4	-29,3	67,6	0
11	2	O 508x9		max	Co #7 Max neg torsie max e.g. [1] (1,000)	0	(57)	-537,3	-52,0	-19,9	6,4	-24,2	54,1	0
12	2	O 508x9		max	Co #7 Max neg torsie max e.g. [1] (1,000)	0	(11)	-537,5	0,7	0,4	6,4	-1,3	3,5	0
41	2	O 508x9		max	Co #7 Max neg torsie max e.g. [1] (1,000)	0	(58)	-537,3	-50,7	-19,0	6,4	-19,2	40,9	0
42	2	O 508x9		max	Co #7 Max neg torsie max e.g. [1] (1,000)	0	(59)	-537,4	-35,9	-12,7	6,4	-3,5	-2,7	0
43	2	O 508x9		max	Co #7 Max neg torsie max e.g. [1] (1,000)	0	(60)	-537,4	-20,4	-7,6	6,4	6,3	-29,8	0
44	2	O 508x9		max	Co #7 Max neg torsie max e.g. [1] (1,000)	0	(23)	-537,5	8,5	2,5	6,4	4,5	-12,2	0
6	2	O 508x9	My	min	Co #7 Max neg torsie max e.g. [1] (1,000)	0,522	(3)	-52,5	-17,2	-52,0	4,2	-80,0	32,8	0
68	2	O 508x9		max	Co #7 Max neg torsie max e.g. [1] (1,000)	6,395	(164)	-67,5	0,5	3,5	3,4	51,8	-17,9	0

### Project: 4-paalspoer

Constructeur: DNV GL - Energy

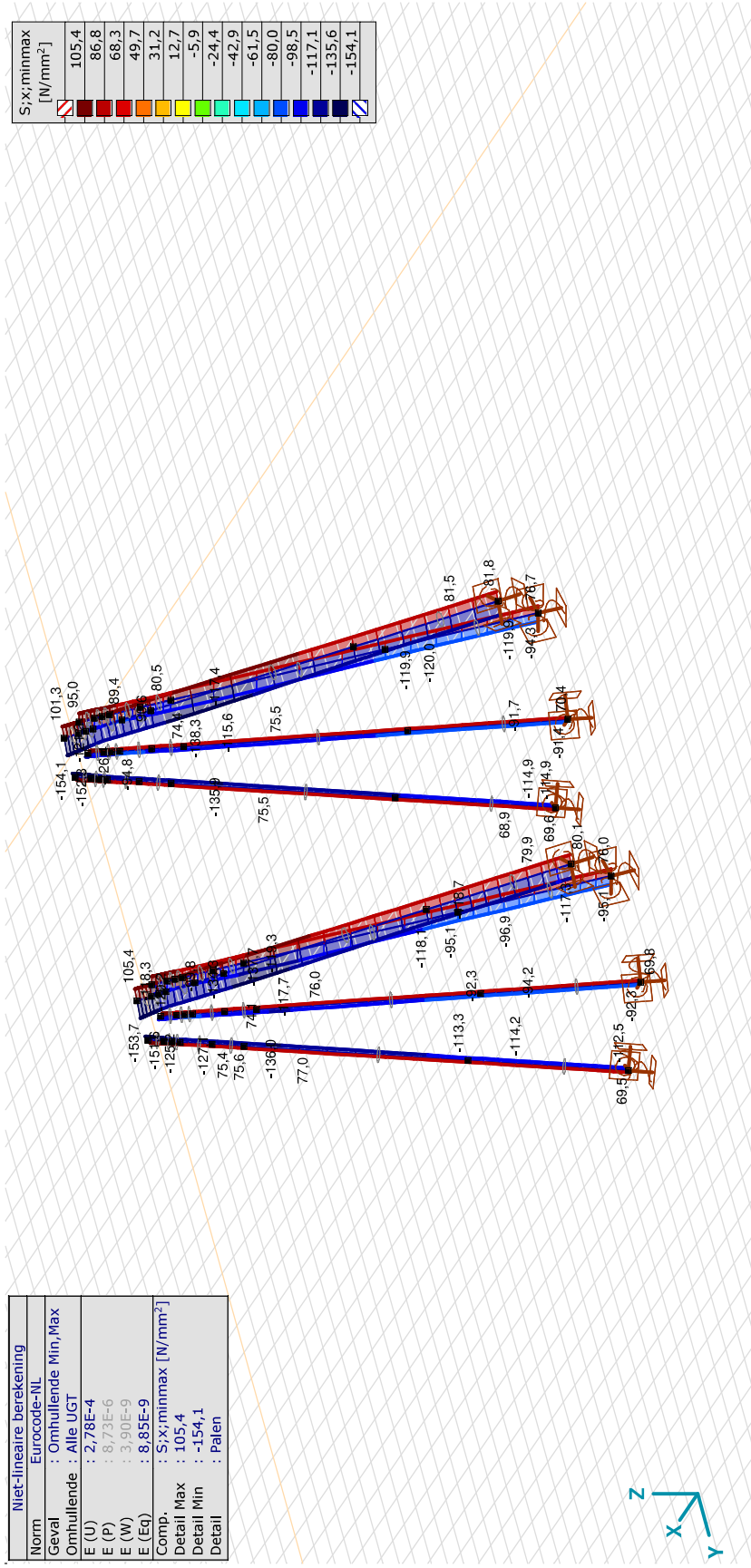
Model: ZWO380 20210927 4-p wortelk rev2.axs

#### Staaftkrachten [Non-lin., Omhullende (Alle UGT), Palen]

Prof.	Doorsnede naam	C	min. max.	Geval	Pos. [m]	Knoop	Nx [kN]	Vy [kN]	Vz [kN]	Tx [kNm]	My [kNm]	Mz [kNm]	B [kNm <sup>2</sup> ]
6	O 508x9	Mz	min	Co #6 Max pos torsie max e.g. [1] (1,000)	0,522	(3)	-894,7	55,0	-0,8	-6,3	-15,6	-94,9	0
4	O 508x9	Mz	max	Co #7 Max neg torsie max e.g. [1] (1,000)	0,522	(7)	-907,2	-55,0	-0,7	6,3	-15,4	95,0	0

Prof.: Profiel; C: Extreme component; min, max.: Extreme type; Geval: Belastinggeval van de extreme; Pos.: Lokale X-positie van de doorsnede op de staaf; Nx: Normalkracht; Vy: Dwarskracht in lokale y-richting; Vz: Dwarskracht in lokale z-richting; Tx: Torsiemoment; My: Buigend moment in lokale y-richting; Mz: Buigend moment in lokale z-richting.

Niet-lineaire berekening	
Norm	Eurocode-NL
Geval	: Omhullende Min, Max
Omhullende	: Alle UGT
E (U)	: 2,78E-4
E (P)	: 8,73E-6
E (W)	: 3,90E-9
E (Eq)	: 8,85E-9
Comp.	: S;x:minmax [N/mm <sup>2</sup> ]
Detail Max	: 105,4
Detail Min	: -154,1
Detail	: Palen



[[I]], > Palen, Non-lin., Omhullende (Alle UGT), Onmiddellijke doorbuiging, S;x:minmax, Lijnen (gevuld)

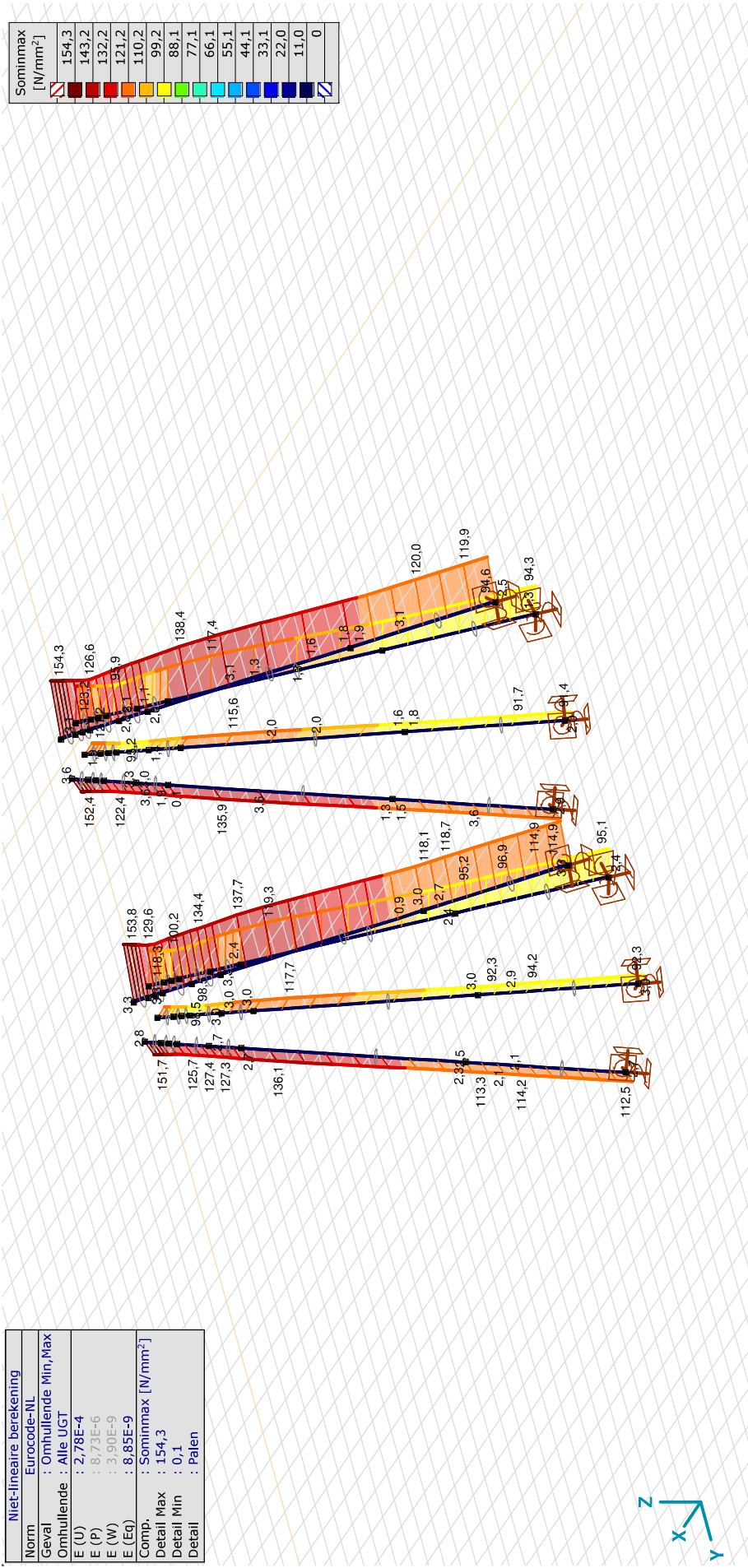


### Project: 4-paalspoer

Constructeur: DNV GL - Energy

Model: ZWO380 20210927 4-p wortelk rev2.axs

Niet-lineaire berekening	
Norm	Eurocode-NL
Geval	: Omhullende Min, Max
Omhullende	: Alle UGT
E (U)	: 2,78E-4
E (P)	: 8,73E-6
E (W)	: 3,90E-9
E (Eq)	: 8,85E-9
Comp.	: Sominmax [N/mm <sup>2</sup> ]
Detail Max	: 154,3
Detail Min	: 0,1
Detail	: Palen



[II], > Palen, Non-lin., Omhullende (Alle UGT), Onmiddellijke doorbuiging, Sominmax, Lijnen (gevuld)

**Project: 4-paalspoer**

Constructeur: DNV GL - Energy

Model: ZWO380 20210927 4-p wortelk rev2.axs

14-10-2021

Pag. 38

**Staafspanningen [Non-lin., Omhullende (Alle UGT ), Palen]**

Ext.	Prof.	Doorsnede naam	C	min. max.	Geval	Pos. [m]	Knoop	Sx:min [N/mm <sup>2</sup> ]	Sx:max [N/mm <sup>2</sup> ]	Vmin [N/mm <sup>2</sup> ]	Vmax [N/mm <sup>2</sup> ]	Somin [N/mm <sup>2</sup> ]	Somax [N/mm <sup>2</sup> ]
4	2	O 508x9	Sx:min	min	Co #5 Max druk max e.g. [1] (1,000)	0,522	(7)	-154,1	-83,3	0	6,1	83,4	154,3
14	2	O 508x9	max	max	Co #4 Comb.trek+ torsie min e.g. [1] (1,000)	1,740	(99)	80,6	81,5	0	1,1	80,6	81,5
14	2	O 508x9	Sx:max	min	Co #5 Max druk max e.g. [1] (1,000)	1,740	(99)	-119,9	-117,5	0	0,9	117,6	119,9
35	2	O 508x9	max	max	Co #1 Max trek min e.g. [1] (1,000)	0,522	(33)	54,3	105,4	0	2,5	54,4	105,4
3	2	O 508x9	Vmin	min	Co #1 Max trek min e.g. [1] (1,000)	0	(22)	61,0	91,5	0	2,0	61,0	91,5
3	2	O 508x9	max	max	Co #1 Max trek min e.g. [1] (1,000)	0	(22)	61,0	91,5	0	2,0	61,0	91,5
26	2	O 508x9	Vmax	min	Co #1 Max trek min e.g. [1] (1,000)	2,610	(182)	69,0	69,7	0	0,1	69,0	69,7
20	2	O 508x9	max	max	Co #7 Max neg torsie max e.g. [1] (1,000)	0	(69)	-78,1	-40,4	0	9,8	40,5	78,2
52	2	O 508x9	Somin	min	Co #7 Max neg torsie max e.g. [1] (1,000)	7,308	(68)	-23,0	15,8	0	2,3	0,1	23,1
14	2	O 508x9	max	max	Co #5 Max druk max e.g. [1] (1,000)	1,740	(99)	-119,9	-117,5	0	0,9	117,6	119,9
12	2	O 508x9	Somax	min	Co #2 Max pos torsie min e.g. [1] (1,000)	2,610	(91)	-1,7	-1,0	0	1,8	1,3	3,3
4	2	O 508x9	max	max	Co #5 Max druk max e.g. [1] (1,000)	0,522	(7)	-154,1	-83,3	0	6,1	83,4	154,3
20	2	O 508x9	Vy:gem	min	Co #7 Max neg torsie max e.g. [1] (1,000)	0	(69)	-78,1	-40,4	0	9,8	40,5	78,2
22	2	O 508x9	max	max	Co #6 Max pos torsie max e.g. [1] (1,000)	0	(81)	-77,3	-39,6	0	9,8	39,7	77,3
22	2	O 508x9	Vz:gem	min	Co #7 Max neg torsie max e.g. [1] (1,000)	0	(81)	-18,3	9,0	0	8,9	4,6	19,7
33	2	O 508x9	max	min	Co #7 Max neg torsie max e.g. [1] (1,000)	0	(42)	-26,7	17,4	0	8,9	4,6	27,7

Ext.	Prof.	Doorsnede naam	C	min. max.	Geval	Pos. [m]	Knoop	Vy:gem [N/mm <sup>2</sup> ]	Vz:gem [N/mm <sup>2</sup> ]
4	2	O 508x9	Sx:min	min	Co #5 Max druk max e.g. [1] (1,000)	0,522	(7)	-1,4	-2,7
14	2	O 508x9	max	max	Co #4 Comb.trek+ torsie min e.g. [1] (1,000)	1,740	(99)	0	0
14	2	O 508x9	Sx:max	min	Co #5 Max druk max e.g. [1] (1,000)	1,740	(99)	0	0
35	2	O 508x9	max	max	Co #1 Max trek min e.g. [1] (1,000)	0,522	(33)	-1,1	-0,3
3	2	O 508x9	Vmin	min	Co #1 Max trek min e.g. [1] (1,000)	0	(22)	0,1	-0,8
3	2	O 508x9	max	max	Co #1 Max trek min e.g. [1] (1,000)	0	(22)	0,1	-0,8
26	2	O 508x9	Vmax	min	Co #1 Max trek min e.g. [1] (1,000)	2,610	(182)	0	0
20	2	O 508x9	max	max	Co #7 Max neg torsie max e.g. [1] (1,000)	0	(69)	-4,1	0
52	2	O 508x9	Somin	min	Co #7 Max neg torsie max e.g. [1] (1,000)	7,308	(68)	-0,3	-0,6
14	2	O 508x9	max	max	Co #5 Max druk max e.g. [1] (1,000)	1,740	(99)	0	0
12	2	O 508x9	Somax	min	Co #2 Max pos torsie min e.g. [1] (1,000)	2,610	(91)	-0,1	0
4	2	O 508x9	max	max	Co #5 Max druk max e.g. [1] (1,000)	0,522	(7)	-1,4	-2,7
20	2	O 508x9	Vy:gem	min	Co #7 Max neg torsie max e.g. [1] (1,000)	0	(69)	-4,1	0
22	2	O 508x9	max	max	Co #6 Max pos torsie max e.g. [1] (1,000)	0	(81)	4,1	0
22	2	O 508x9	Vz:gem	min	Co #7 Max neg torsie max e.g. [1] (1,000)	0	(81)	-1,7	-4,0
33	2	O 508x9	max	min	Co #7 Max neg torsie max e.g. [1] (1,000)	0	(42)	-1,7	-4,0

**Project: 4-paalspoer**

Constructeur: DNV GL - Energy

Model: **ZWO380 20210927 4-p wortelk rev2.axs**

14-10-2021

Pag. 39

**Staafspanningen [Non-lin., Omhullende (Alle UGT ), Palen]**

Prof.	Doorsnede naam	C	min. max.		Geval	Pos. [m]	Knoop	Sx:min [N/mm <sup>2</sup> ]	Sx:max [N/mm <sup>2</sup> ]	Vmin [N/mm <sup>2</sup> ]	Vmax [N/mm <sup>2</sup> ]	Somin [N/mm <sup>2</sup> ]	Somap [N/mm <sup>2</sup> ]
			max	min									
22	O 508x9		max		Co #4 Comb.trek+torsie min e.g. [1] (1,000)	0	(81)	15,5	66,6	0	7,3	16,5	66,7
33	O 508x9		max		Co #4 Comb.trek+torsie min e.g. [1] (1,000)	0,392	(281)	-2,3	84,4	0	7,4	6,3	84,5
Prof.	Doorsnede naam	C	min. max.		Geval	Pos. [m]	Knoop	Vy:gem [N/mm <sup>2</sup> ]	Vz:gem [N/mm <sup>2</sup> ]				
			max	min									
22	O 508x9		max		Co #4 Comb.trek+torsie min e.g. [1] (1,000)	0	(81)	3,3	1,3				
33	O 508x9		max		Co #4 Comb.trek+torsie min e.g. [1] (1,000)	0,392	(281)	3,4	1,3				

**Prof.:** Profiel; **C:** Extreme component; **min. max.:** Extreme type; **Geval:** Belastinggeval van de extreme; **Pos.:** Lokale X-positie van de doorsnede op de staaf; **Sx:min:** Doorsnede minimum normaalspanning; **Sx:max:** Doorsnede maximum normaalspanning; **Vmin:** Doorsnede minimum afschuifspanning; **Vmax:** Doorsnede maximum afschuifspanning; **Somin:** Doorsnede minimum Von Mises spanning; **Somap:** Doorsnede maximum Von Mises spanning; **Vy:gem:** Afschuifspanning in lokale Y-richting; **Vz:gem:** Afschuifspanning in lokale Z-richting;











**Project: 4-paalspoer**

Constructeur: DNV GL - Energy

Model: **ZWO380 20210927 4-p wortelk rev2.axs**

14-10-2021

Pag. 44

**Knoopverplaatsingen [Non-lin., Omhullende (Alle UGT ), Details]**

	C	min. max.	Geval	eX [mm]	eY [mm]	eZ [mm]	eR [mm]	fX [rad]	fY [rad]	fZ [rad]	fR [rad]
Ext.											
150	eX	min	Co #5 Max druk max e.g. [1] (1,000)	<b>-3,2</b>	-0,9	-9,9	10,5	0	0,0001	0,0001	0,0002
8		max	Co #5 Max druk max e.g. [1] (1,000)	<b>14,4</b>	-1,6	-18,7	23,6	0,0002	0,0025	0	0,0025
8	eY	min	Co #7 Max neg torsie max e.g. [1] (1,000)	10,1	<b>-18,0</b>	-6,2	21,6	0,0021	0,0011	0,0007	0,0025
8		max	Co #6 Max pos torsie max e.g. [1] (1,000)	10,1	<b>17,9</b>	-6,1	21,5	-0,0021	0,0011	-0,0007	0,0025
18	eZ	min	Co #5 Max druk max e.g. [1] (1,000)	13,0	-1,4	<b>-20,8</b>	24,6	0,0002	0,0025	0	0,0025
33		max	Co #1 Max trek min e.g. [1] (1,000)	3,4	2,3	<b>11,1</b>	11,8	-0,0004	-0,0004	0	0,0006
52		max	Co #1 Max trek min e.g. [1] (1,000)	3,0	2,7	<b>11,1</b>	11,8	-0,0004	-0,0004	0	0,0006
278		max	Co #1 Max trek min e.g. [1] (1,000)	3,3	2,4	<b>11,1</b>	11,8	-0,0004	-0,0004	0	0,0006
279		max	Co #1 Max trek min e.g. [1] (1,000)	3,2	2,5	<b>11,1</b>	11,8	-0,0004	-0,0004	0	0,0006
280		max	Co #1 Max trek min e.g. [1] (1,000)	3,1	2,6	<b>11,1</b>	11,8	-0,0004	-0,0004	0	0,0006
104	eR	min	Co #3 Max neg torsie min e.g. [1] (1,000)	0	-0,8	-0,3	<b>0,8</b>	0,0009	0,0001	0,0004	0,0010
18		max	Co #5 Max druk max e.g. [1] (1,000)	13,0	-1,4	<b>-20,8</b>	<b>24,6</b>	0,0002	0,0025	0	0,0025

**C:** Extremer component; **min.** max.: Extremer type; **Geval:** Belastinggeval van de extremer; **eX:** Verplaatsing in X-richting; **eY:** Verplaatsing in Y-richting; **eZ:** Verplaatsing in Z-richting; **eR:** Resulterende verplaatsing; **fX:** Rotatie in X-richting; **fY:** Rotatie in Y-richting; **fZ:** Rotatie in Z-richting; **fR:** Resulterende rotatie;



### Project: 4-paalspoer

Constructeur: DNV GL - Energy

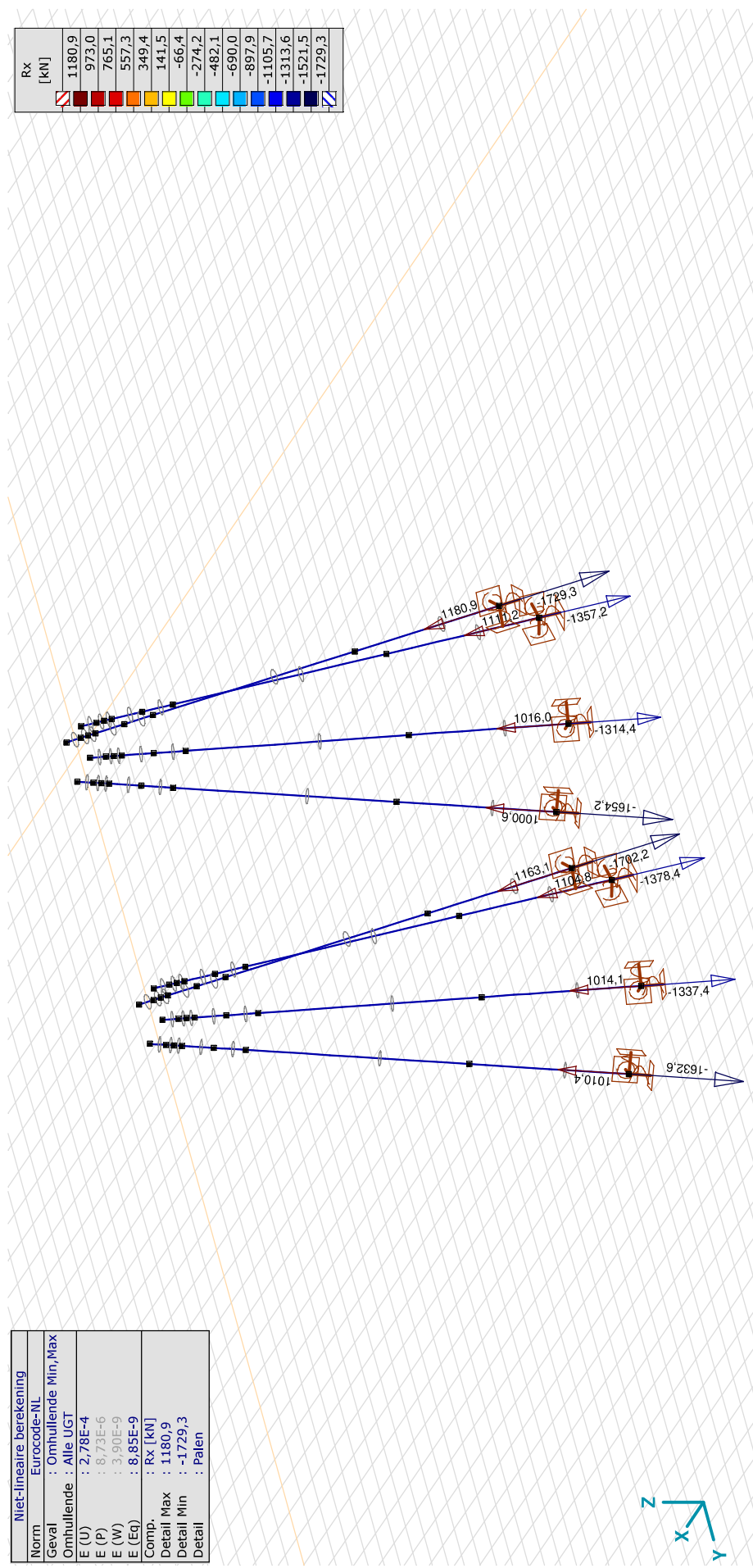
Model: ZWO380 20210927 4-p wortelk rev2.axs

14-10-2021

Pag. 45

Niet-lineaire berekening	
Norm	Eurocode-NL
Geval	: Omhullende Min, Max
Omhullende	: Alle UGT
E (U)	: 2,78E-4
E (P)	: 8,73E-6
E (W)	: 3,90E-9
E (Eq)	: 8,85E-9
Comp.	: Rx [kN]
Detail Max	: 1180,9
Detail Min	: -1729,3
Detail	: Palen

Rx [kN]
1180,9
973,0
765,1
557,3
349,4
141,5
-66,4
-274,2
-482,1
-690,0
-897,9
-1105,7
-1313,6
-1521,5
-1729,3



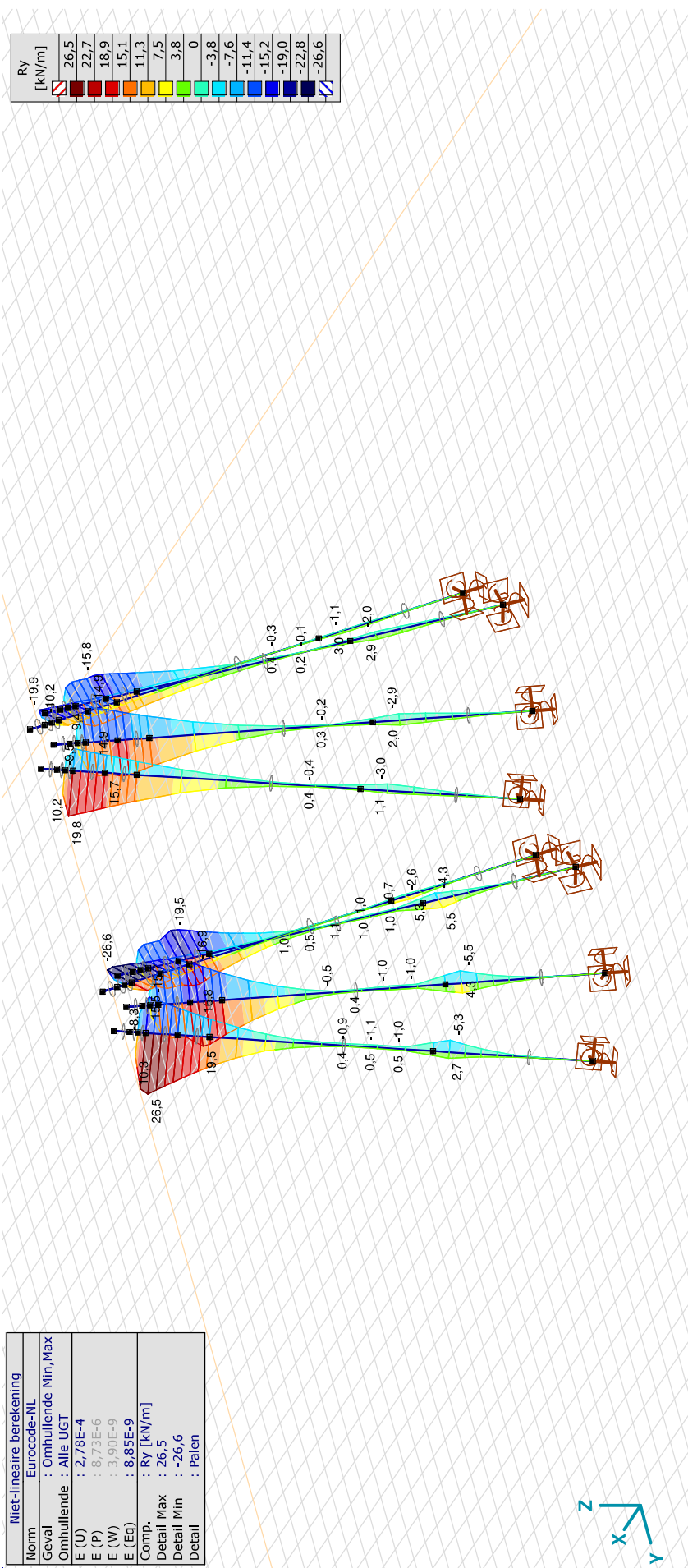
III. > Palen, Non-lin., Omhullende (Alle UGT), Onmiddellijke doorbuiging, Rx (knoopopl.), Lijnen

### Project: 4-paalspoer

Constructeur: DNV GL - Energy

Model: ZWO380 20210927 4-p wortelk rev2.axs

Miet-lineaire berekening	
Norm	Eurocode-NL
Geval	: Omhullende Min, Max
Omhullende	: Alle UGT
E (U)	: 2,78E-4
E (P)	: 8,73E-6
E (W)	: 3,90E-9
E (Eq)	: 8,85E-9
Comp.	: Ry [kN/m]
Detail Max	: 26,5
Detail Min	: -26,6
Detail	: Palen



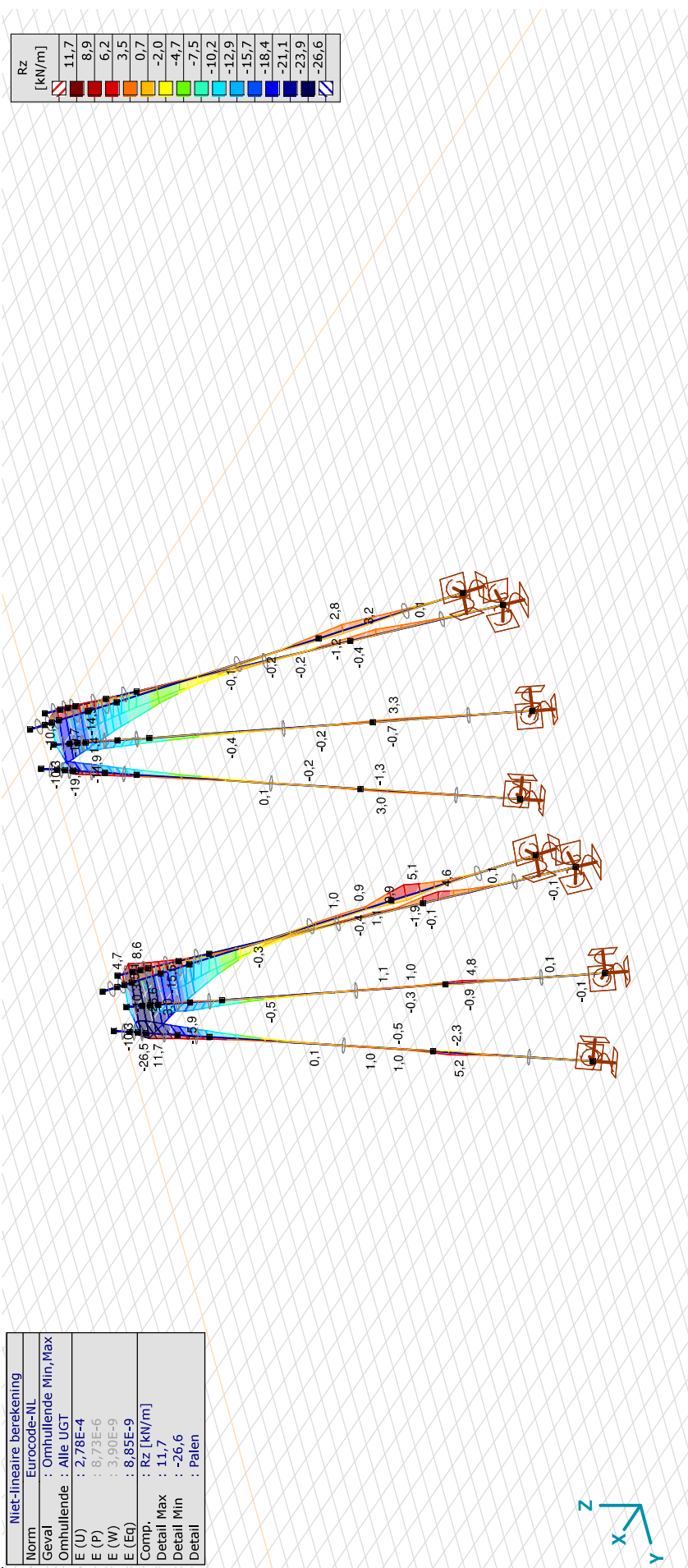
[[I]], > Palen, Non-lin., Omhullende (Alle UGT ), Onmiddellijke doorbuiging, Ry (lijnopp.), Lijnen (gevuld)

### Project: 4-paalspoer

Constructeur: DNV GL - Energy

Model: ZWO380 20210927 4-p wortelk rev2.axs

Miet-lineaire berekening	
Norm	Eurocode-NL
Geval	: Omhullende Min, Max
Omhullende	: Alle UGT
E (U)	: 2,78E-4
E (P)	: 8,73E-6
E (W)	: 3,90E-9
E (Eq)	: 8,85E-9
Comp.	: Rz [kN/m]
Detail Max	: 11,7
Detail Min	: -26,6
Detail	: Palen



[[I]], > Palen, Non-lin., Omhullende (Alle UGT ), Onmiddellijke doorbuiging, Rz (lijnopp.), Lijnen (gevuld)



**Project: 4-paalspoer**

Constructeur: DNV GL - Energy

Model: **ZWO380 20210927 4-p wortelk rev2.axs**

14-10-2021

Pag. 48

**Interne krachten knoopoplegging [Non-lin., Omhullende (Alle UGT ), Palen]**

	Knoop	X [m]	Y [m]	Z [m]	Type	C	min. max.	Geval	Rx [kN]	Ry [kN]	Rz [kN]	Rr [kN]
Ext.												
2	12	-2,582	-3,932	-15,000	Staaf r.	Rx	min	Co #5 Max druk max e.g. [1] (1,000)	-1729,3	-0,8	-0,1	1729,3
2	12	-2,582	-3,932	-15,000	Staaf r.		max	Co #4 Comb.trek+ torsie min e.g. [1] (1,000)	1180,9	0,2	0,4	1180,9

	Rxx [kNm]	Ryy [kNm]	Rzz [kNm]	Rrr [kNm]	$\alpha R$
Ext.					
2	2,8	-2,1	0,7	3,5	-20954,240
2	-3,8	-1,3	-0,5	4,0	2700,926

**Knoop:** Ondersteunde knoop; **Type:** Opleggingstype; **C:** Extreme component; **min, max:** Extreme type; **Geval:** Belastinggeval van de extreme; **Rx:** X-component opleggingsreactiekracht; **Ry:** Y-component opleggingsreactiekracht; **Rz:** Z-component opleggingsreactiekracht;

**Rr:** Resulterende opleggingsreactiekracht; **Rxx:** X-component opleggingsreactiemoment; **Ryy:** Y-component opleggingsreactiemoment; **Rzz:** Z-component opleggingsreactiemoment; **Rrr:** Resulterende opleggingsreactiemoment;

**$\alpha R$ :** Verhouding verticale oplegkracht / horizontale oplegkracht



## **About DNV**

DNV is the independent expert in risk management and assurance, operating in more than 100 countries. Through its broad experience and deep expertise DNV advances safety and sustainable performance, sets industry benchmarks, and inspires and invents solutions.

Whether assessing a new ship design, optimizing the performance of a wind farm, analyzing sensor data from a gas pipeline or certifying a food company's supply chain, DNV enables its customers and their stakeholders to make critical decisions with confidence.

Driven by its purpose, to safeguard life, property, and the environment, DNV helps tackle the challenges and global transformations facing its customers and the world today and is a trusted voice for many of the world's most successful and forward-thinking companies.