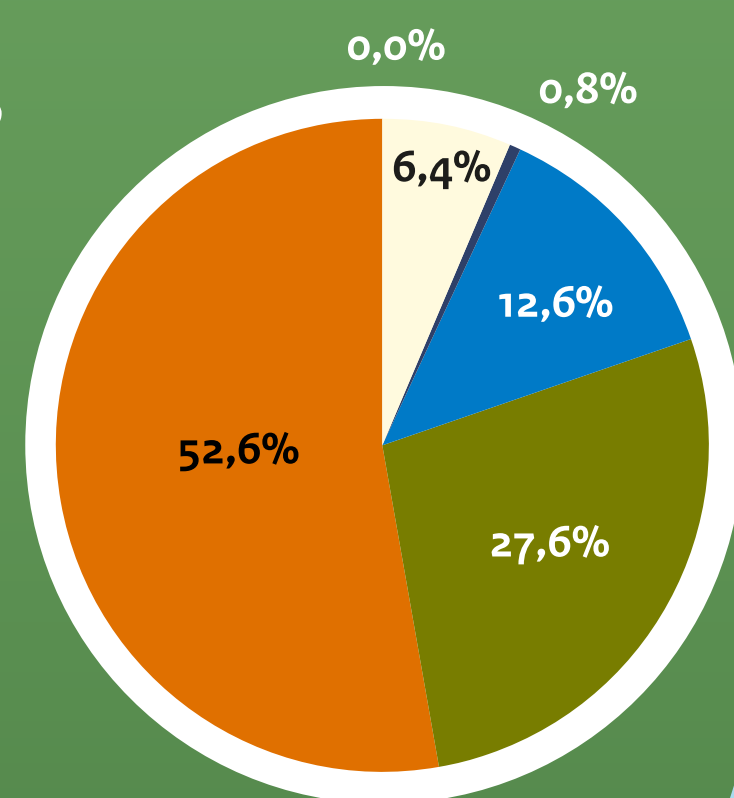




RVO op weg naar klimaatneutraal

Scope 1 & 2

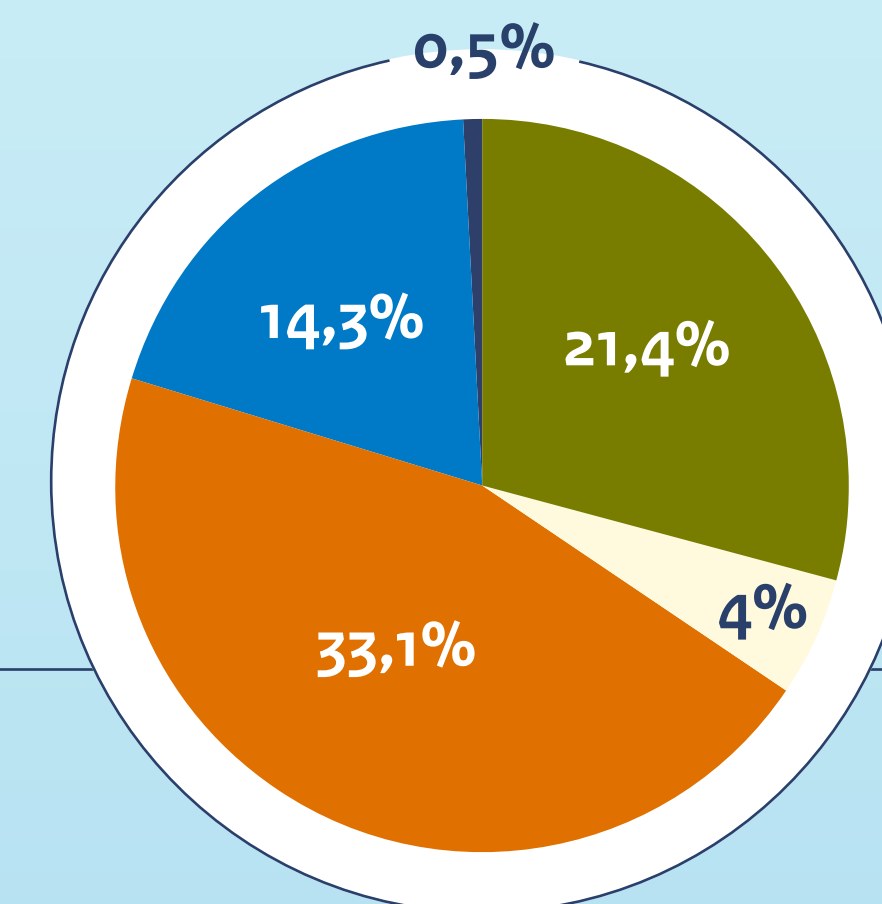
Totaal 2022
CO₂-uitstoot in %



CO₂-uitstoot inclusief zakelijk verkeer (ton)

	2019	2020*	2021*	2022
Bedrijfswagens	7,49	6,76	0,00	0,00
Elektriciteit	4.549,56	502,39	2.458,64	228,13
OV zakelijk verkeer	131,30	39,95	7,44	28,24
Privé-auto's	370,36	265,42	200,68	448,16
Verwarmen	1.011,67	794,14	963,49	885,62
Vliegreizen	2.868,00	686,43	329,13	1.877,49
Totaal	8.938,48	2.295,09	3.959,39	3.467,65

Totaal footprint CO₂
5.659,19 ton in 2022



Doelstellingen 2030

100%

Zero-emissie
wagenpark in 2028

100%

Hernieuwbare
elektriciteit

-50%

CO₂-uitstoot zakelijke
dienstreizen t.o.v. 2016

-2%

Gemiddeld energie-
verbruik per jaar voor
de Rijksgebouwen

-30%

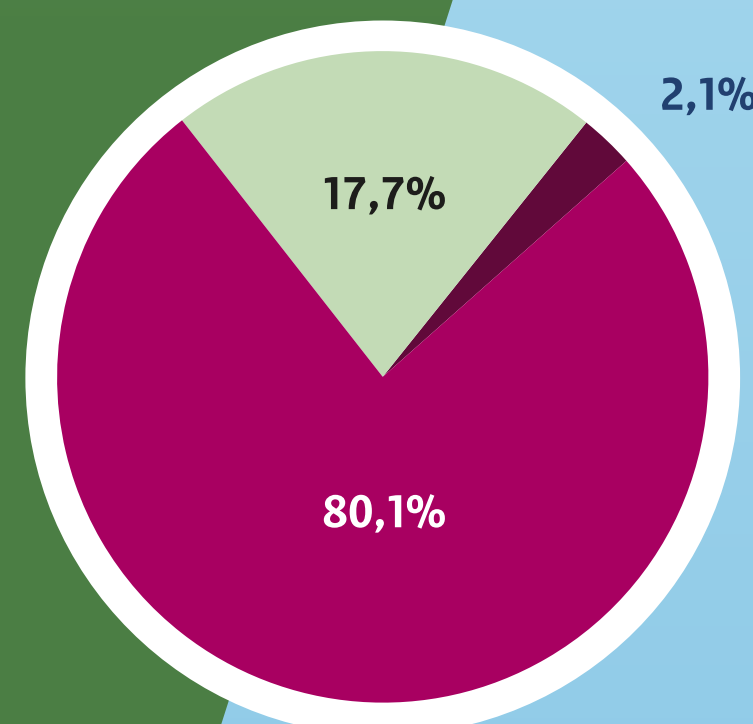
Gasverbruik van
alle rijksgebouwen
t.o.v. 2019

50%

Van gasverbruik
afkomstig van
hernieuwbare bronnen

Scope 3

Totaal 2022
CO₂-uitstoot in %



CO₂-uitstoot exclusief zakelijk verkeer (ton)

	2019	2020*	2021*	2022
Afval	28,77	23,30	29,41	44,42
ICT	2.617,00	1.692,80	1.937,97	1.668,09
Woon-werkverkeer	2.000,68	1.328,98	179,77	369,42
Totaal	4.646,41	3.045,08	2.147,15	2.081,94

Doelstellingen 2025

ICT

-10%

CO₂-uitstoot winning,
productie en afval-
verwerking hardware



100%

CO₂-reductie
energieverbruik
datacentra

Afval

-60%

CO₂-uitstoot

Hybride werken

-5%

CO₂-uitstoot in 2024 t.o.v. 2019 door
woon-werkverkeer en extra energieverbruik
medewerkers (als gevolg van 40% thuiswerken)

*In 2020 en 2021 was de CO₂-uitstoot lager als gevolg van COVID-19.