



STATISTISCHE INFORMATIE - OCTROOIEN

JANUARI 2017 - JUNI 2022

INHOUDSOPGAVE

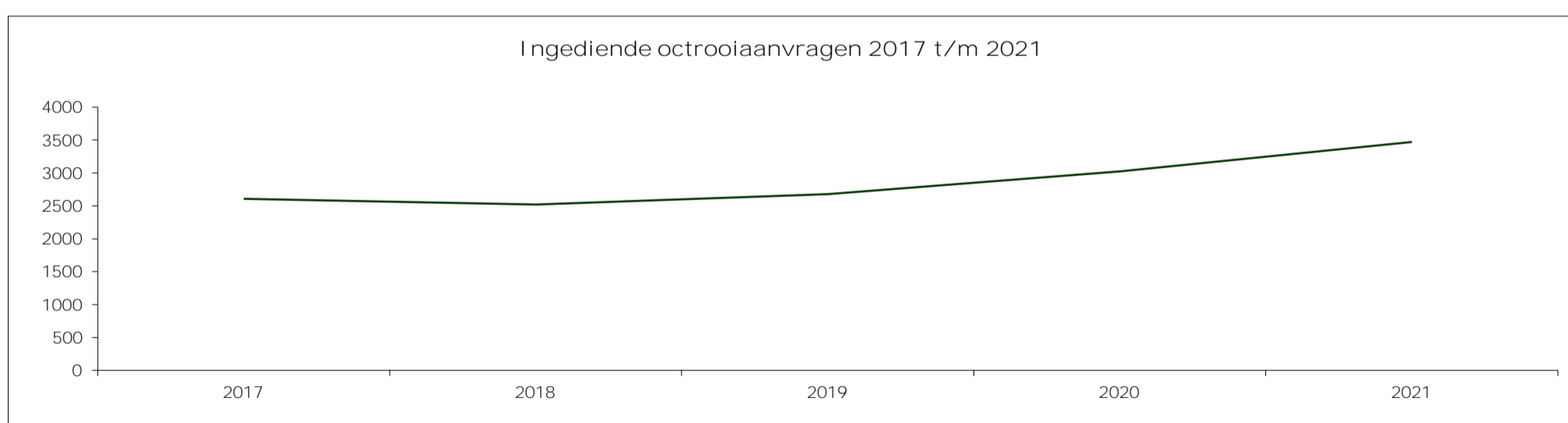
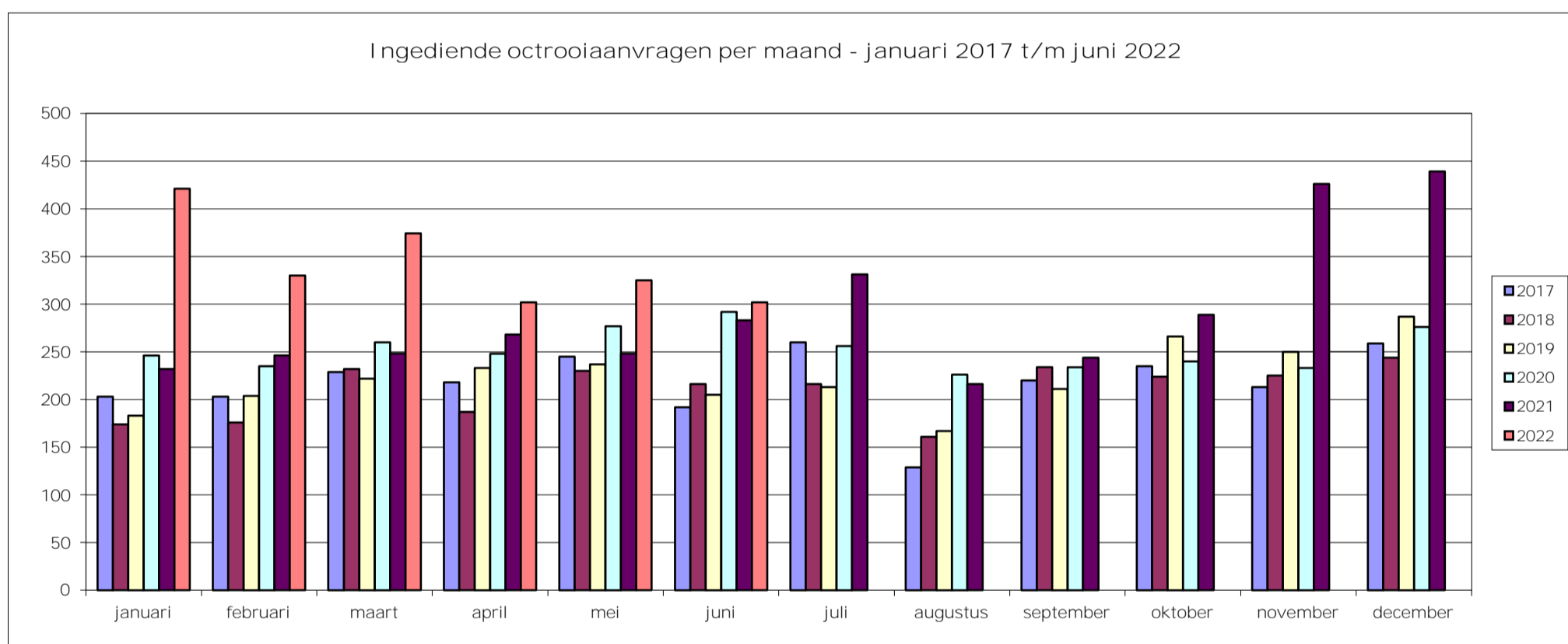
HOOFDSTUK 1 - RIJKSOCTROOIWET 1995		
1.1	Aanvragen om octrooi	3
1.2	Ontvangen aanvragen om octrooi - on line ingediend	4
1.3	Ontvangen aanvragen om octrooi - buitenland	5
1.4	Ontvangen aanvragen om octrooi - in de Engelse taal ingediend	6
1.5	Ingediende aanvragen met land van herkomst China	7
1.6	Ontvangen verzoeken om onderzoek naar de stand van de techniek	8
1.7	Voortgang onderzoeken naar de stand van de techniek	10
1.8	Ingetrokken en vervallen aanvragen	11
1.9	Vervallen aanvragen	11
1.10	Ingeschreven octrooiaanvragen	12
1.11	Verleende octrooien	12
1.12	Ontvangen verzoek- en bezwaarschriften (ROW 1995)	13
HOOFDSTUK 2 - EUROPESE OCTROOIEN		
2.1	Verleende octrooien waarin Nederland is aangewezen	14
2.2	Vervalpercentage wegens het niet indienen van een vertaling	15
2.3	Ontvangen vertalingen	16
HOOFDSTUK 3 - LEVENDE RECHTEN		
3.1	Levende rechten	17
HOOFDSTUK 4 - INTERNATIONALE AANVRAGEN (PCT)		
4.1	Internationale aanvragen	18
HOOFDSTUK 5 - AANVULLENDE BESCHERMINGSCERTIFICATEN		
5.1	Aanvragen om aanvullende beschermingscertificaten voor geneesmiddelen	19
5.2	Aanvragen om aanvullende beschermingscertificaten voor kindergeneesmiddelen	19
5.3	Aanvragen om aanvullende beschermingscertificaten voor bestrijdingsmiddelen	19
HOOFDSTUK 6 - AKTEN		
6.1	Ter inschrijving aangeboden akten	20
HOOFDSTUK 7 - TOPOGRAFIËN VOOR HALFGELEIDERPRODUCTEN		
7.1	Depots van topografieën voor halfgeleiderproducten	20

HOOFDSTUK 1 - RIJKSOCTROOIWET 1995

1.1 Ontvangen aanvragen om octrooi per maand in 2017 t/m 2022

(Het aantal ingediende geheime aanvragen en het aantal aanvragen die in het Engels ingediend zijn, zijn opgenomen in het vermeld aantal aanvragen)

	2017	2018	2019	2020	2021	2022	Nederland	Buitenland	geheim
januari	203	174	183	246	232	421	96	325	0
februari	203	176	204	235	246	330	130	200	0
maart	229	232	222	260	248	374	160	214	1
april	218	187	233	248	268	302	154	148	0
mei	245	230	237	277	248	325	212	113	0
juni	192	216	205	292	283	302	154	148	0
juli	260	216	213	256	331	0			
augustus	129	161	167	226	216	0			
september	220	234	211	234	244	0			
oktober	235	224	266	240	289	0			
november	213	225	250	233	426	0			
december	259	244	287	276	439	0			
totaal	2606	2519	2678	3023	3470	2054	906	1148	1

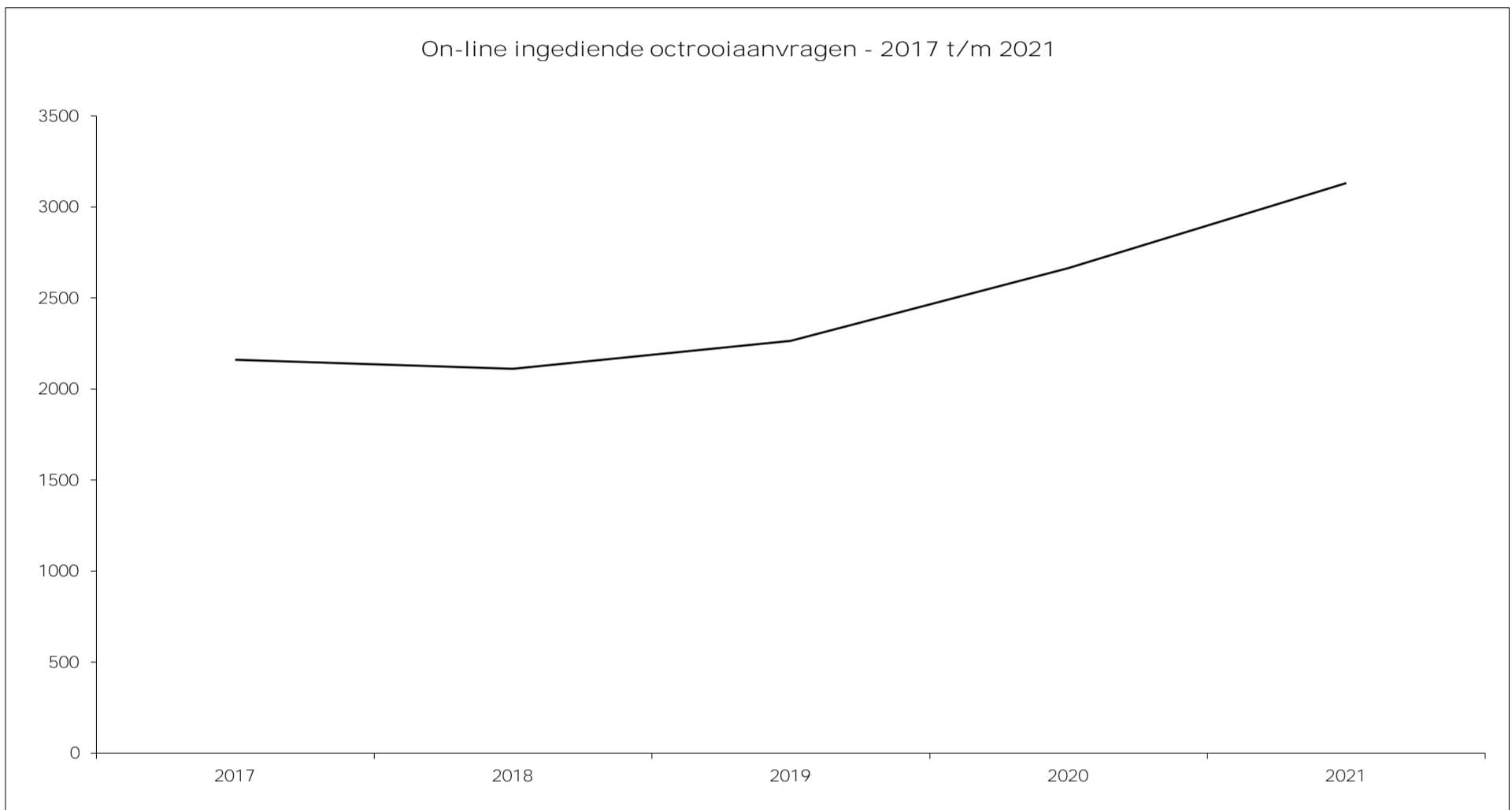


Stand t/m juni 2022	Stand t/m juni 2021	Vershil van	Stijging / Daling van
2054	1525	529	34,69%

Prognose 2022	Geschatte eindstand 2022	Vershil van	Stijging / Daling van
3500	4108	608	14,80%

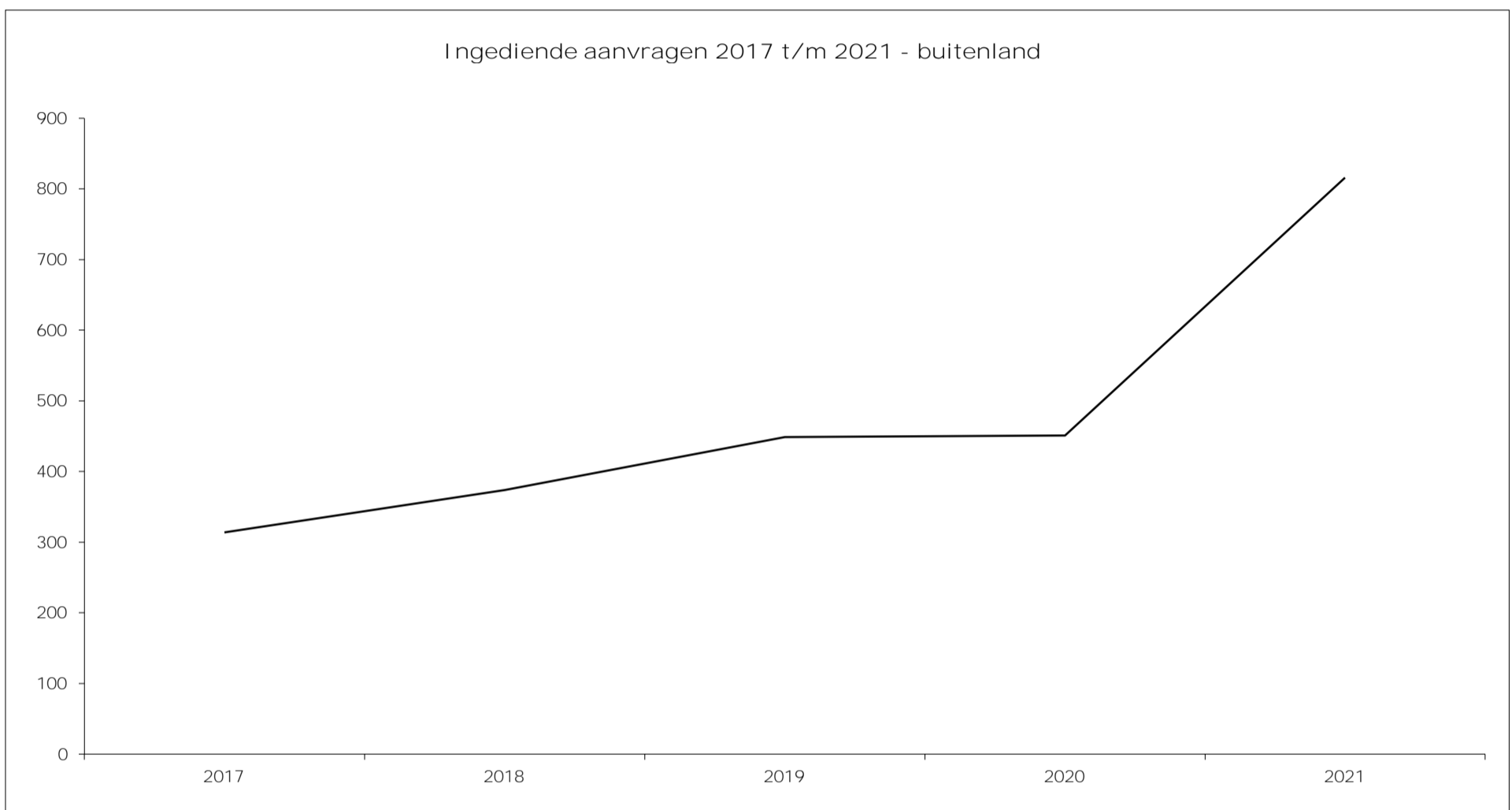
1.2 Ontvangen aanvragen om octrooi per maand in 2017 t/m 2022 - on line ingediend

	2017	2018	2019	2020	2021	2022
<i>januari</i>	162	142	156	218	207	409
<i>februari</i>	171	147	169	210	210	314
<i>maart</i>	188	192	187	229	221	359
<i>april</i>	184	143	197	222	230	278
<i>mei</i>	193	191	202	240	223	292
<i>juni</i>	161	180	168	252	249	307
<i>juli</i>	223	197	184	229	302	
<i>augustus</i>	91	128	148	191	190	
<i>september</i>	184	194	178	211	212	
<i>oktober</i>	221	174	221	208	271	
<i>november</i>	160	201	207	209	396	
<i>december</i>	222	222	248	245	420	
<i>totaal</i>	2160	2111	2265	2664	3131	1959



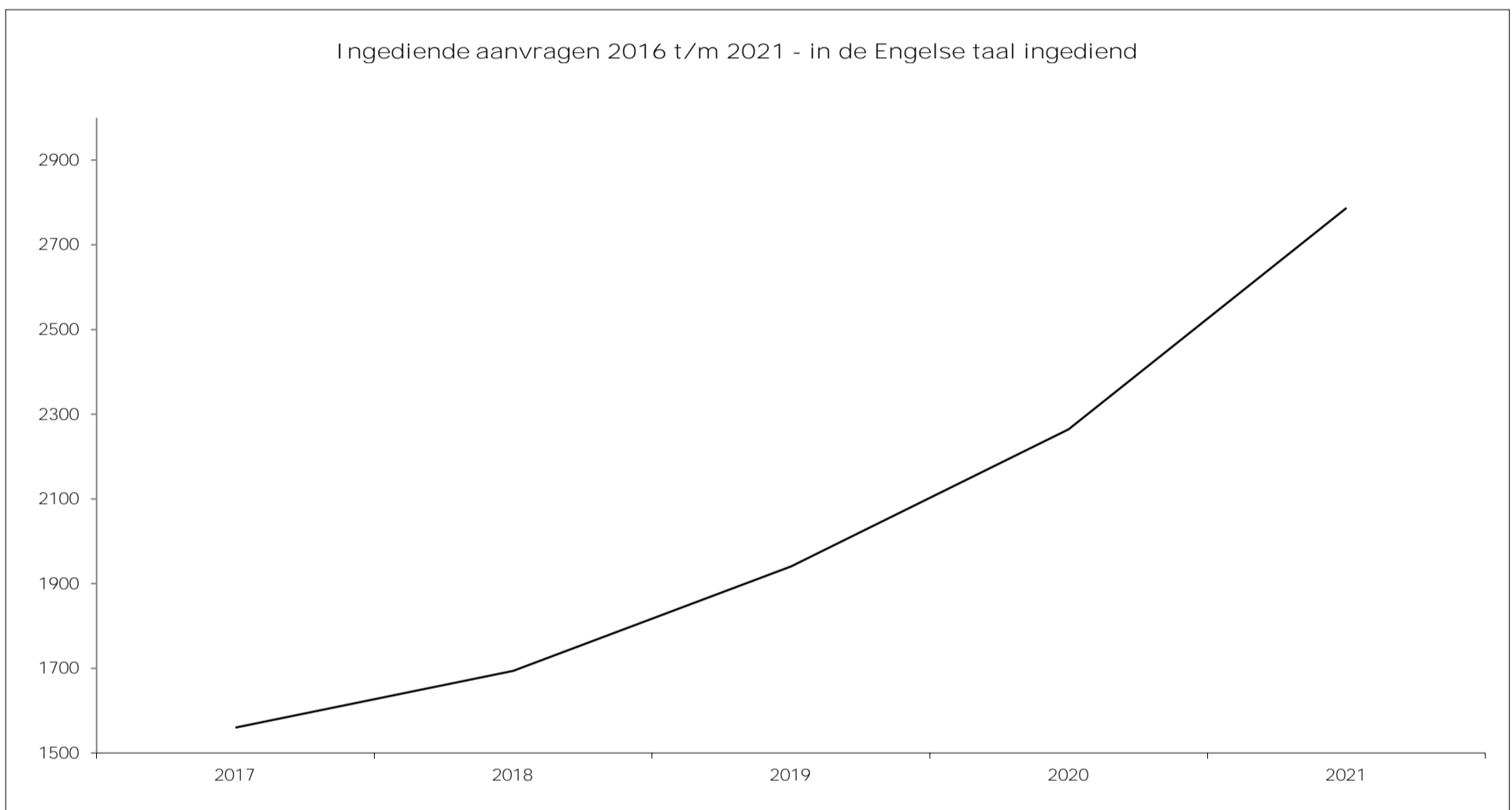
1.3 Ontvangen aanvragen om octrooi per maand in 2017 t/m 2022 - buitenland

	2017	2018	2019	2020	2021	2022
<i>januari</i>	14	28	22	31	51	325
<i>februari</i>	21	25	25	42	44	200
<i>maart</i>	38	37	49	29	56	214
<i>april</i>	18	26	27	30	47	148
<i>mei</i>	29	48	50	26	87	113
<i>juni</i>	39	27	34	30	87	148
<i>juli</i>	20	20	34	28	69	0
<i>augustus</i>	22	14	23	21	84	0
<i>september</i>	26	27	45	44	73	0
<i>oktober</i>	20	41	40	46	73	0
<i>november</i>	28	37	32	44	70	0
<i>december</i>	39	44	68	80	75	0
<i>totaal</i>	314	374	449	451	816	1148



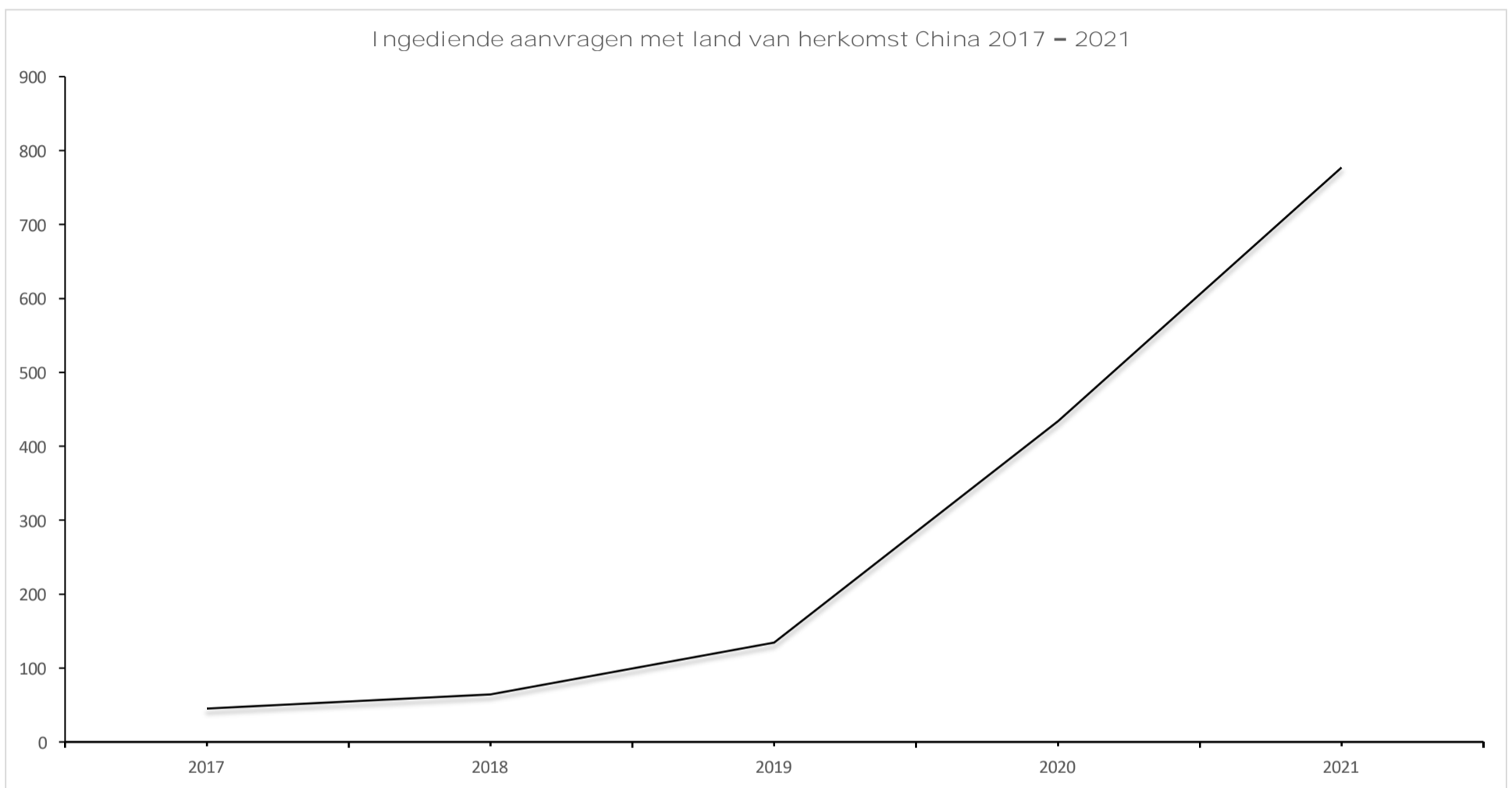
1.4 Ontvangen aanvragen om octrooi per maand in 2017 t/m 2022 - in de Engelse taal ingediend

	2017	2018	2019	2020	2021	2022
<i>januari</i>	125	121	119	179	181	396
<i>februari</i>	103	109	145	177	180	302
<i>maart</i>	138	155	157	190	186	335
<i>april</i>	129	124	160	170	205	244
<i>mei</i>	151	145	171	208	193	261
<i>juni</i>	132	136	141	209	220	287
<i>juli</i>	142	162	165	193	269	
<i>augustus</i>	72	112	121	190	174	
<i>september</i>	140	165	157	186	189	
<i>oktober</i>	150	142	183	164	240	
<i>november</i>	124	171	195	189	381	
<i>december</i>	154	152	227	209	369	
<i>totaal</i>	1560	1694	1941	2264	2787	1825



1.5 Ingediende aanvragen met land van herkomst China 2017 – 2022

	2017	2018	2019	2020	2021	2022
<i>januari</i>	4	6	2	24	26	301
<i>februari</i>	1	2	4	22	34	171
<i>maart</i>	3	1	8	18	33	172
<i>april</i>	4	3	6	22	55	104
<i>mei</i>	8	5	7	44	43	78
<i>juni</i>	3	10	5	51	46	137
<i>juli</i>	1	9	3	32	64	
<i>augustus</i>	1	2	6	59	49	
<i>september</i>	2	7	15	45	66	
<i>oktober</i>	4	3	19	40	100	
<i>november</i>	4	6	17	40	191	
<i>december</i>	10	10	42	37	70	
<i>totaal</i>	45	64	134	434	777	963



1.6 Ontvangen verzoeken om een onderzoek naar de stand van de techniek (nationale type) per maand in 2017 t/m 2022

	2017	2018	2019	2020	2021	2022
januari	77	68	66	93	86	336
februari	85	74	73	99	76	238
maart	99	87	83	85	94	223
april	91	71	76	84	126	172
mei	93	98	79	115	133	129
juni	77	84	90	131	120	196
juli	103	82	69	100	136	
augustus	58	65	55	111	118	
september	76	85	70	107	130	
oktober	107	113	104	104	160	
november	87	89	68	105	271	
december	110	93	130	96	245	
<i>totaal</i>	1063	1009	963	1230	1695	1294

Ontvangen verzoeken om een onderzoek naar de stand van de techniek (internationale type) per maand in 2017 t/m 2022

	2017	2018	2019	2020	2021	2022
januari	93	73	90	109	129	77
februari	96	88	127	119	122	102
maart	96	109	106	123	133	133
april	85	85	127	111	102	107
mei	112	94	121	114	105	136
juni	91	112	96	129	143	94
juli	123	119	111	124	161	
augustus	50	80	92	84	72	
september	114	97	97	111	102	
oktober	103	88	123	106	100	
november	105	112	134	118	128	
december	115	128	136	142	147	
<i>totaal</i>	1183	1185	1360	1390	1444	649

Ontvangen verzoeken om een onderzoek naar de stand van de techniek (type gratis) per maand in 2017 t/m 2022

(Bij een gratis onderzoek naar de stand van de techniek heeft de aanvrager al een (internationaal) nieuwheidsrapport voor dezelfde uitvinding in een overeenkomstige aanvraag' (zie artikel 6, lid 3 Uitvoeringsbesluit); als hij dat overlegt (binnen 3 maanden) dan krijgt hij de VNO-taks terug)

	2017	2018	2019	2020	2021	2022
januari	3	3	3	3	3	0
februari	2	3	6	1	2	0
maart	0	3	6	8	3	5
april	3	4	1	2	2	1
mei	3	1	5	6	2	3
juni	5	2	3	1	2	1
juli	5	5	2	2	4	
augustus	0	3	6	2	0	
september	2	1	6	1	2	
oktober	8	2	5	1	4	
november	8	10	3	3	1	
december	2	0	1	3	4	
<i>totaal</i>	41	37	47	33	29	10

Totaal aantal ontvangen verzoeken om een onderzoek naar de stand van de techniek in 2017 t/m 2022

	2017	2018	2019	2020	2021	2022
<i>januari</i>	173	144	159	205	218	413
<i>februari</i>	183	165	206	219	200	340
<i>maart</i>	195	199	195	216	230	361
<i>april</i>	179	160	204	197	230	280
<i>mei</i>	208	193	205	235	240	268
<i>juni</i>	173	198	189	261	265	291
<i>juli</i>	231	206	182	226	301	0
<i>augustus</i>	108	148	153	197	190	0
<i>september</i>	192	183	173	219	234	0
<i>oktober</i>	218	203	232	211	264	0
<i>november</i>	200	211	205	226	400	0
<i>december</i>	227	221	267	241	396	0
<i>totaal</i>	2287	2231	2370	2653	3168	1953

1.7 Voortgang onderzoeken naar de stand van de techniek

Overzicht voorraad onderzoeken naar de stand van de techniek bij team Octrooiverlening en het EOB

datum	onderzoeken (nat. type) team Octr.verl.	onderzoeken (nat. type) EOB	onderzoeken (intern. type) EOB	totaal
17 januari 2022	498	339	694	1531
4 maart 2022	526	305	636	1467
9 mei 2022	606	220	570	1396
7 juni 2022	631	173	552	1356
11 juli 2022	682	152	517	1351

Aantal onderzoeken naar de stand van de techniek uitgevoerd door team Octrooiverlening

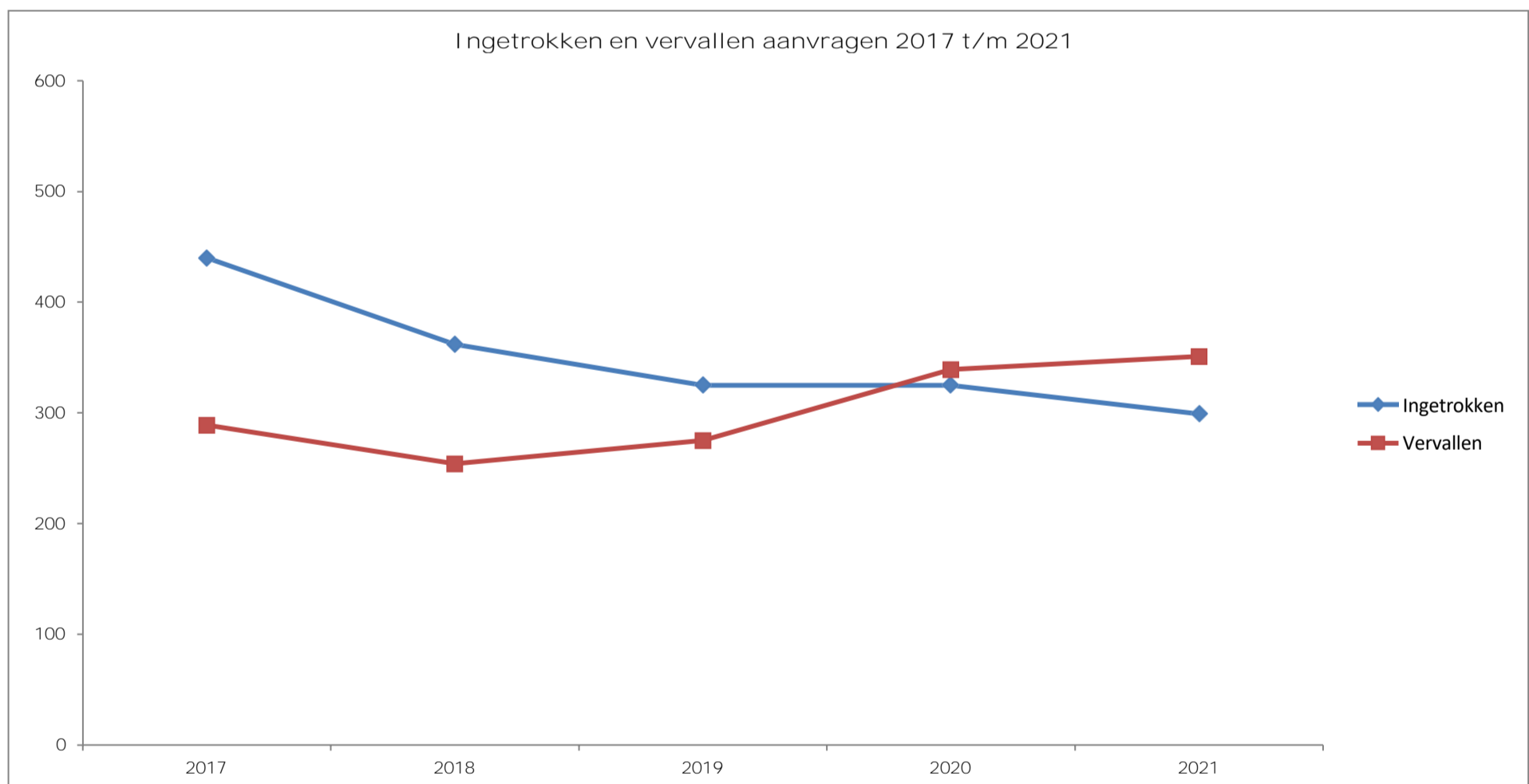
streefwaarde 2022: 800
 realisatie cluster Octrooien t/m juni 2022: 232

1.8 Ingetrokken aanvragen per maand 2017 t/m 2022

	2017	2018	2019	2020	2021	2022
januari	43	48	24	22	52	28
februari	56	27	39	29	38	39
maart	47	48	41	33	15	16
april	16	27	17	19	34	18
mei	42	27	19	25	22	21
juni	22	43	35	22	14	40
juli	46	25	25	37	12	
augustus	27	18	24	21	28	
september	47	35	19	38	27	
oktober	44	24	26	22	27	
november	26	21	20	21	22	
december	24	19	36	36	8	
totaal	440	362	325	325	299	162

1.9 Vervallen aanvragen per maand 2017 t/m 2022

	2017	2018	2019	2020	2021	2022
januari	32	30	36	43	52	29
februari	22	23	14	15	34	10
maart	21	16	37	13	38	22
april	16	21	6	0	15	20
mei	23	14	33	0	3	4
juni	25	11	13	0	58	32
juli	28	26	23	89	25	
augustus	35	41	1	12	23	
september	22	19	51	0	29	
oktober	20	31	15	110	25	
november	31	8	35	36	23	
december	14	14	11	21	26	
totaal	289	254	275	339	351	117

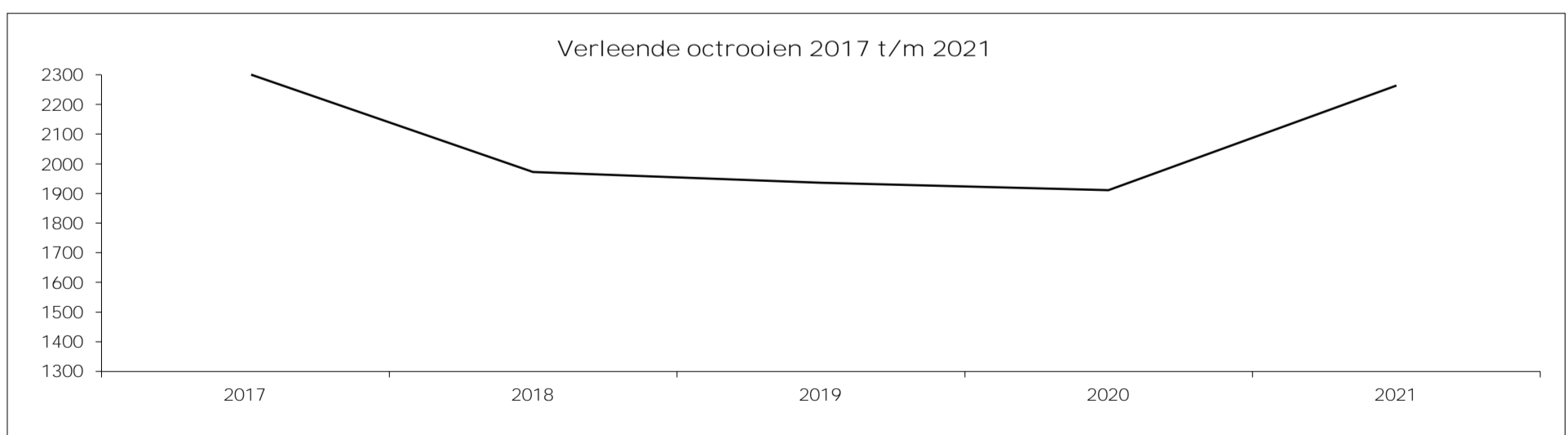
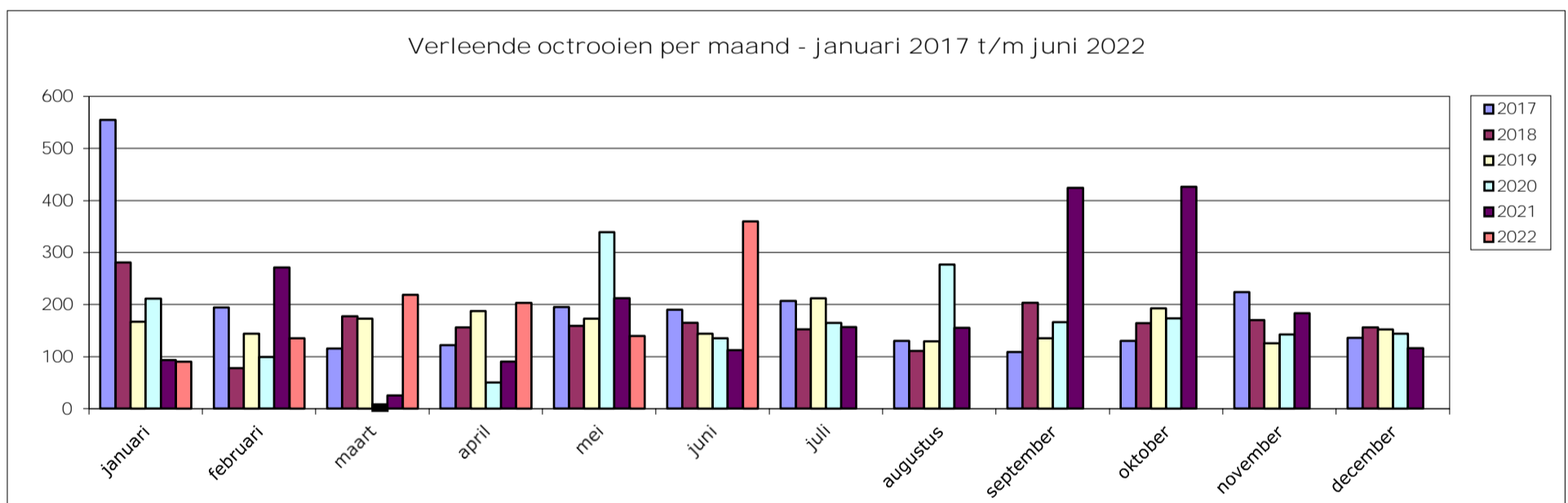


1.10 Ingeschreven octrooiaanvragen per maand in 2017 t/m 2022

	2017	2018	2019	2020	2021	2022
januari	153	238	177	248	103	104
februari	167	76	139	108	305	143
maart	145	185	195	17	24	206
april	130	157	189	71	99	195
mei	202	162	205	404	222	197
juni	275	180	153	135	115	344
juli	173	158	216	168	191	
augustus	130	127	143	283	216	
september	124	210	132	195	407	
oktober	185	166	208	215	396	
november	212	193	137	155	189	
december	160	158	166	173	128	
totaal	2056	2010	2060	2172	2395	1189

1.11 Verleende octrooien per maand in 2017 t/m 2022

	2017	2018	2019	2020	2021	2022
januari	555	281	167	211	93	90
februari	194	78	144	99	271	135
maart	115	177	173	8	25	219
april	122	156	188	50	90	203
mei	195	159	173	339	212	140
juni	190	165	144	135	112	360
juli	207	152	212	165	157	
augustus	130	111	129	277	155	
september	109	203	135	166	424	
oktober	130	164	193	174	426	
november	224	170	126	143	183	
december	136	156	152	144	116	
totaal	2307	1972	1936	1911	2264	1147



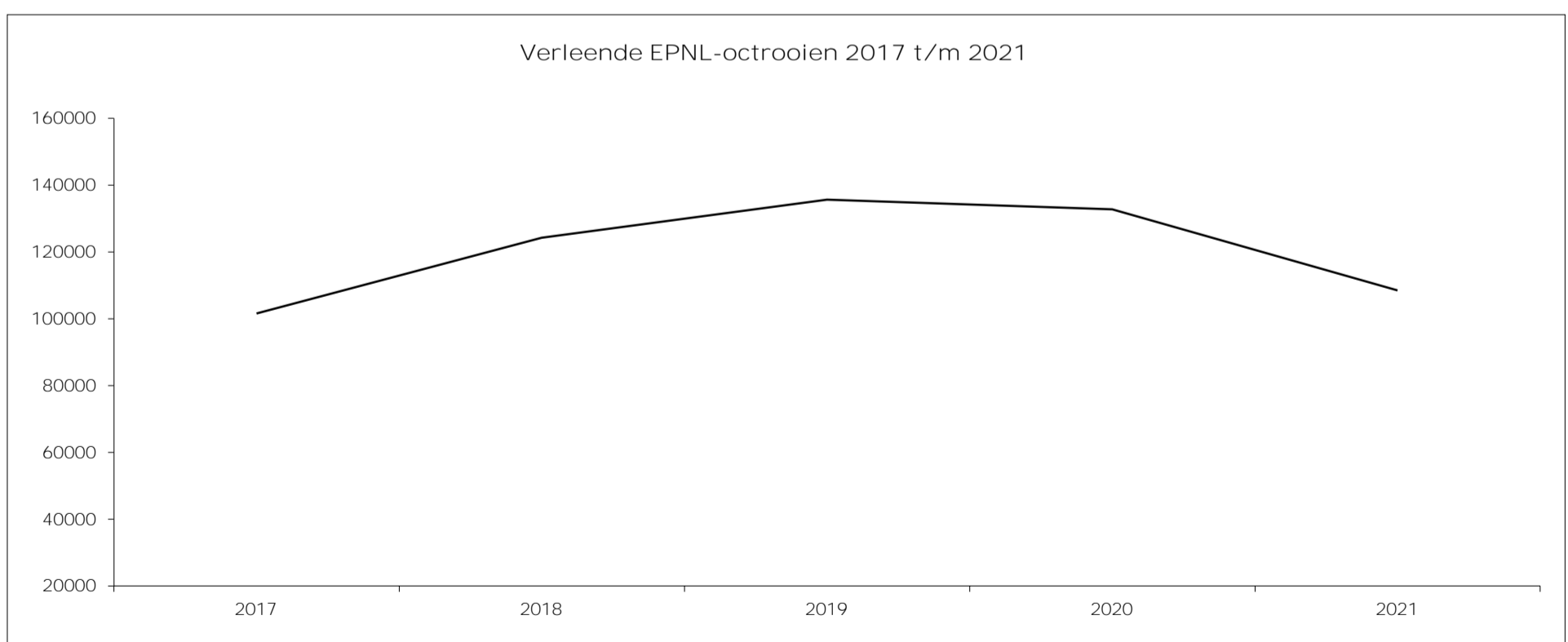
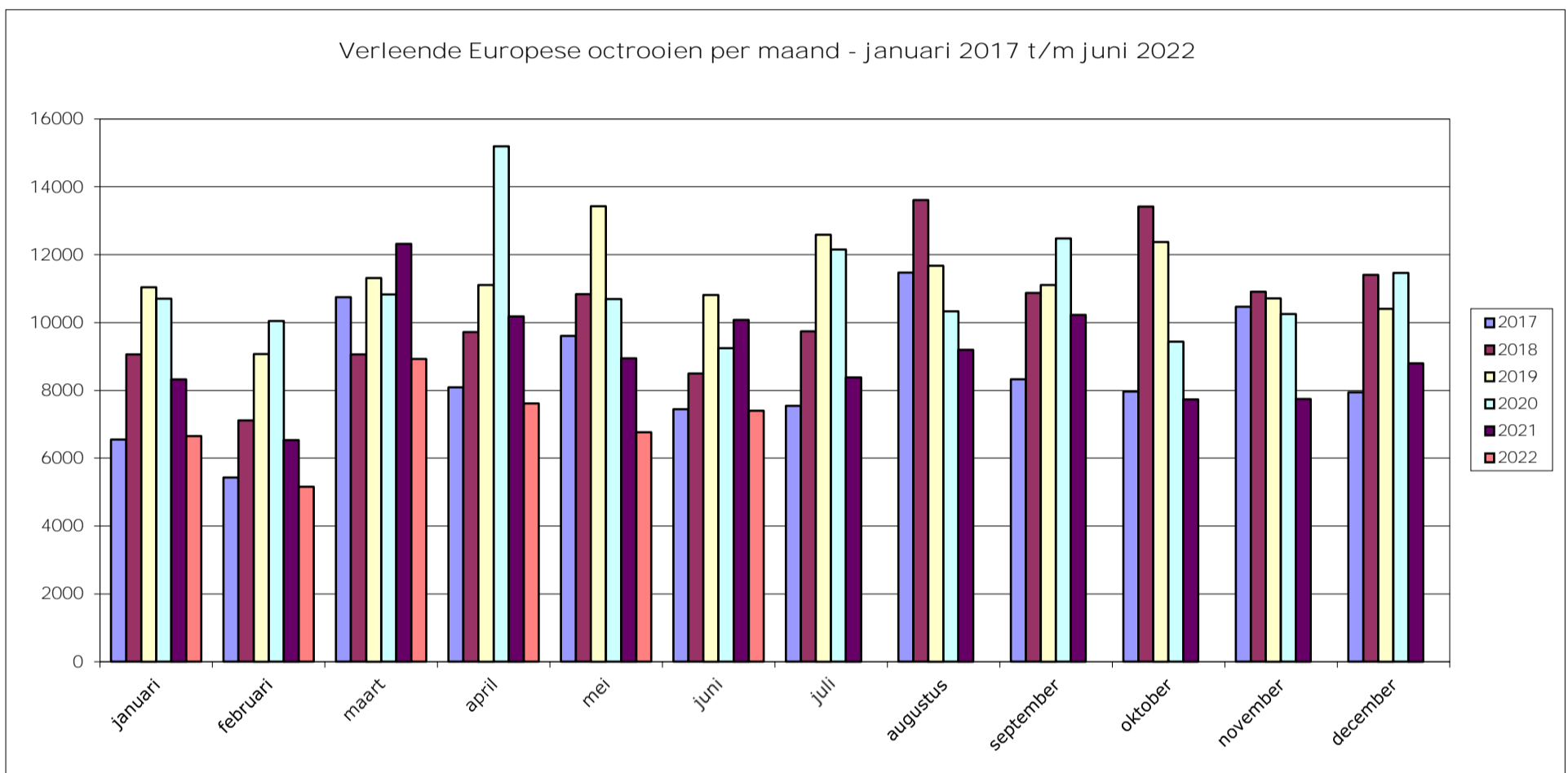
1.12 Ontvangen verzoek- en bezwaarschriften in 2017 t/m juni 2022 (ROW 1995)

	2017	2018	2019	2020	2021	t/m juni 2022
Verzoekschrift art. 23 (herstel vorige toestand)	n.b.	n.b.	n.b.	n.b.	n.b.	37
Bezwaarschrift Awb (herstel vorige toestand)	n.b.	n.b.	n.b.	n.b.	n.b.	
Bezwaarschrift Awb (certificaat)	n.b.	n.b.	n.b.	n.b.	n.b.	
Beroepschrift Awb	n.b.	n.b.	n.b.	n.b.	n.b.	
Beroepschrift Awb (certificaat)	n.b.	n.b.	n.b.	n.b.	n.b.	
Beroepschriften ingediend bij de Raad van State	n.b.	n.b.	n.b.	n.b.	n.b.	
Beroepschriften ingediend bij de Raad van State (certificaat)	n.b.	n.b.	n.b.	n.b.	n.b.	
Verzoekschrift artt. 76/84/87 (advies)	n.b.	n.b.	n.b.	n.b.	n.b.	2
Verzoekschrift art. 38.2 (wijziging vermelding uitvinders)	n.b.	n.b.	n.b.	n.b.	n.b.	
totaal	0	0	0	0	0	39

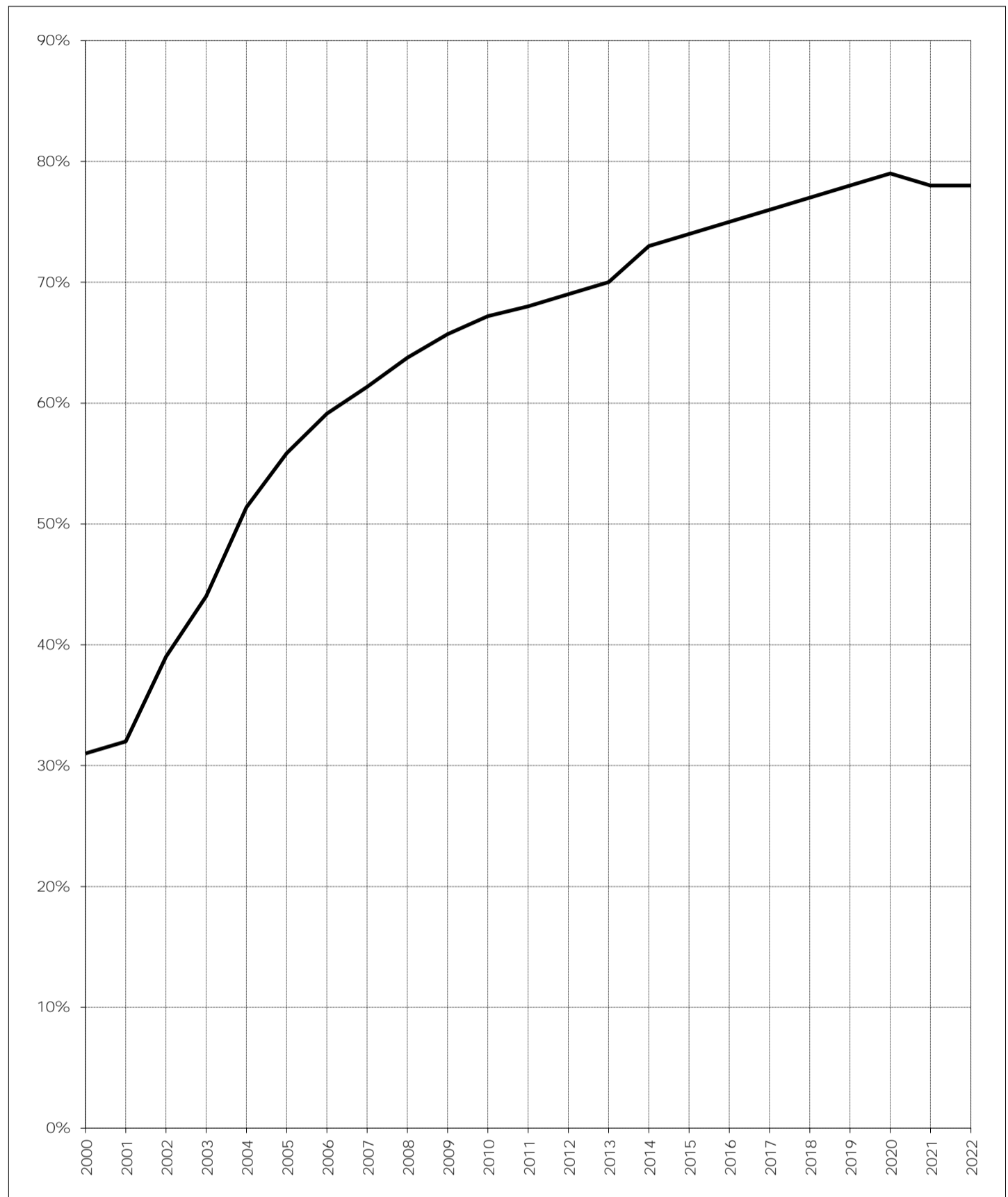
HOOFDSTUK 2 - EUROPESE OCTROOIEN

2.1 Door het EOB verleende octrooien waarin Nederland is aangewezen per maand in 2017 t/m 2022

	2017	2018	2019	2020	2021	2022
januari	6548	9057	11046	10700	8330	6649
februari	5429	7108	9073	10045	6541	5153
maart	10744	9056	11307	10825	12324	8921
april	8089	9716	11103	15199	10177	7612
mei	9607	10834	13431	10689	8949	6759
juni	7442	8495	10810	9238	10075	7391
juli	7540	9742	12591	12155	8378	
augustus	11474	13607	11671	10324	9193	
september	8330	10875	11107	12475	10224	
oktober	7959	13418	12378	9429	7738	
november	10466	10903	10717	10243	7747	
december	7935	11405	10402	11459	8804	
totaal	101563	124216	135636	132781	108480	42485



2000	31%
2001	32%
2002	39%
2003	44%
2004	51%
2005	56%
2006	59%
2007	61%
2008	64%
2009	66%
2010	67%
2011	68%
2012	69%
2013	70%
2014	73%
2015	74%
2016	75%
2017	76%
2018	77%
2019	78%
2020	79%
2021	78%
2022 (t/m week 10)	78%

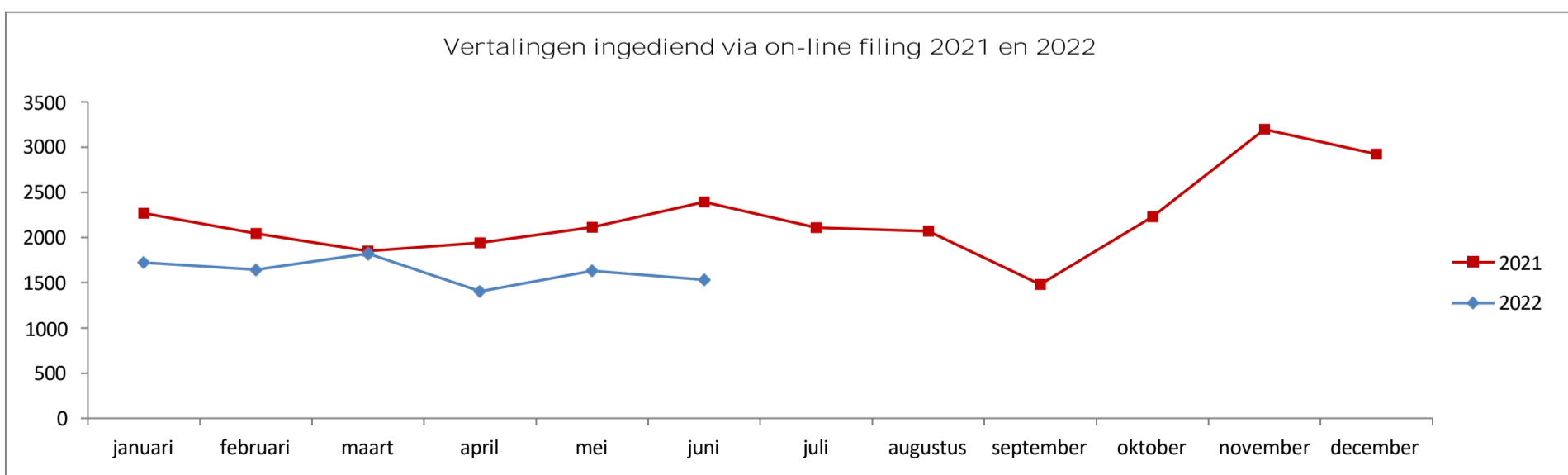
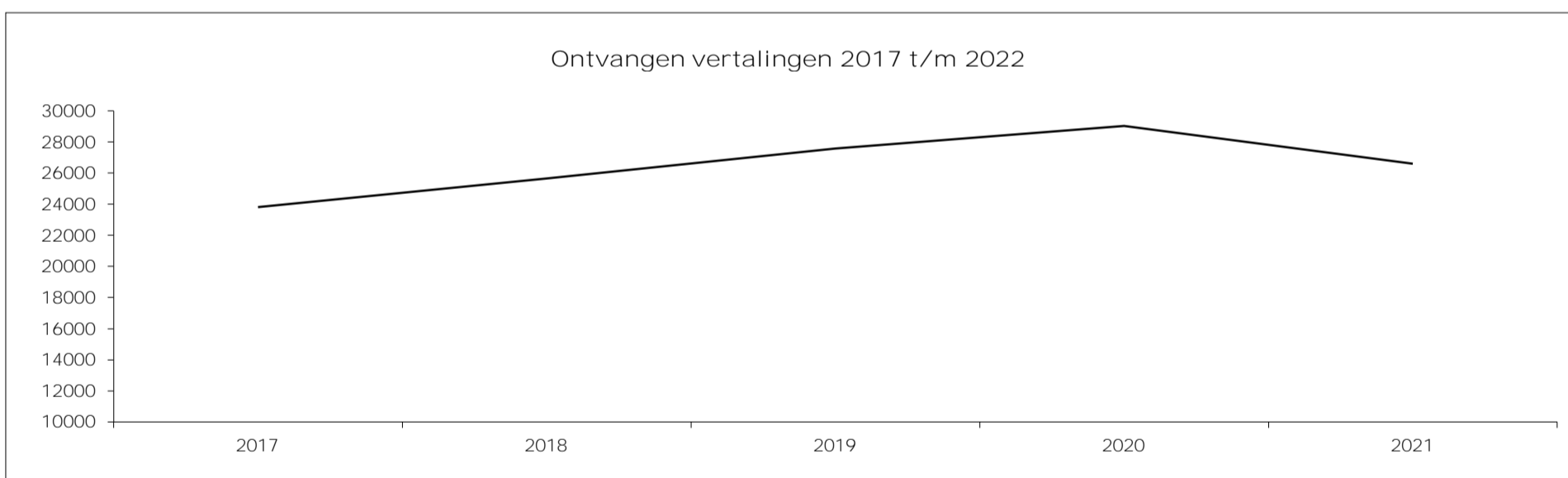
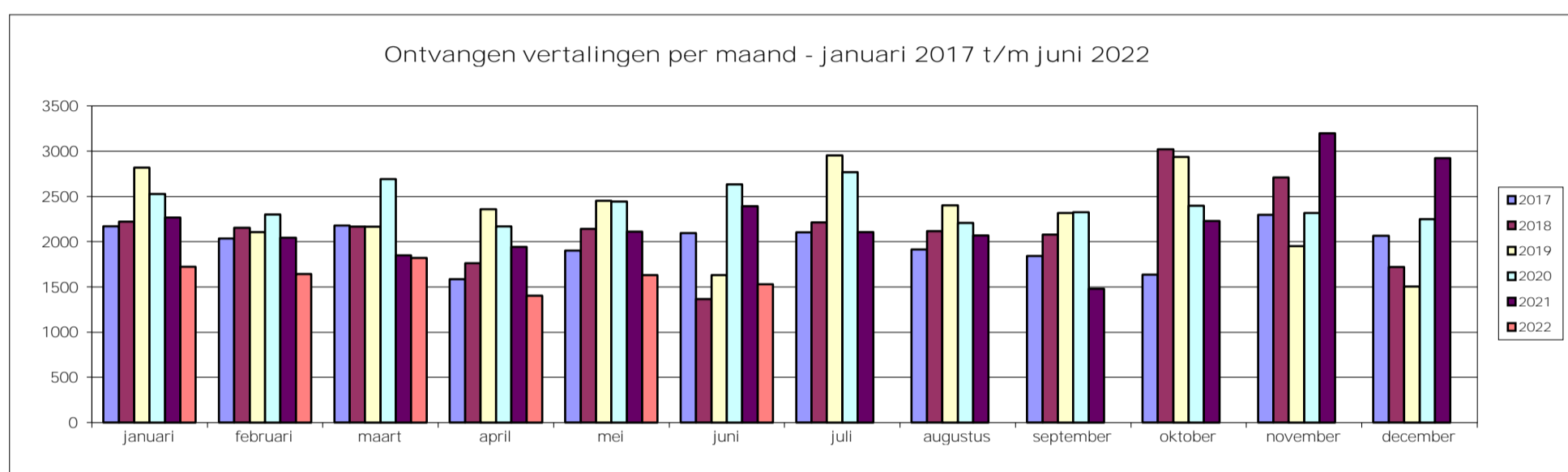


NB In bovenstaande grafiek is rekening gehouden met de termijn van drie maanden die wettelijk is vastgelegd voor het indienen van een vertaling.

2.3 Door het EOB verleende octrooien waarin Nederland is aangewezen per maand in 2017 t/m 2022, waarvoor een vertaling is ontvangen

(Het aantal vertalingen ingediend via on-line filing is opgenomen in het vermelde aantal verleende octrooien)

							vertalingen ingediend via on-line filing					
	2017	2018	2019	2020	2021	2022	2017	2018	2019	2020	2021	2022
januari	2171	2219	2818	2528	2268	1723	2199	2300	2980	2617	2385	1826
februari	2035	2151	2105	2299	2045	1642	2114	2233	2898	2433	2103	1746
maart	2178	2167	2165	2693	1849	1822	2263	2261	2786	2849	2403	1941
april	1585	1760	2361	2169	1941	1403	1637	1882	2481	2269	2042	1627
mei	1900	2142	2452	2443	2112	1631	1963	2347	2572	2559	2334	1784
juni	2093	1367	1630	2635	2394	1531	2141	2332	2744	2748	2502	1717
juli	2101	2210	2951	2768	2107		2164	2327	3075	2889	2185	
augustus	1913	2114	2401	2208	2069		2006	2190	2552	2299	2191	
september	1843	2078	2319	2325	1480		1942	2122	2673	2456	2075	
oktober	1636	3020	2935	2398	2228		2276	3115	3061	2653	2365	
november	2296	2709	1952	2319	3196		2405	2803	2721	2462	2305	
december	2065	1717	1503	2248	2922		2125	2738	2591	2360	2019	
totaal	23816	25654	27592	29033	26611	9752	25235	28650	33134	30594	26909	10641



HOOFDSTUK 3 - LEVENDE RECHTEN

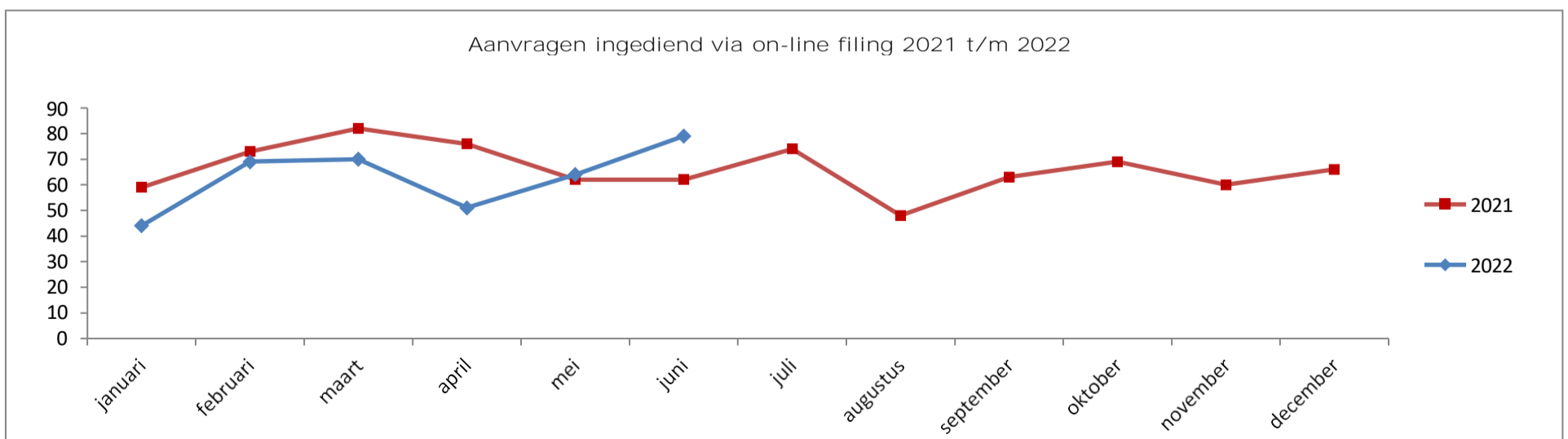
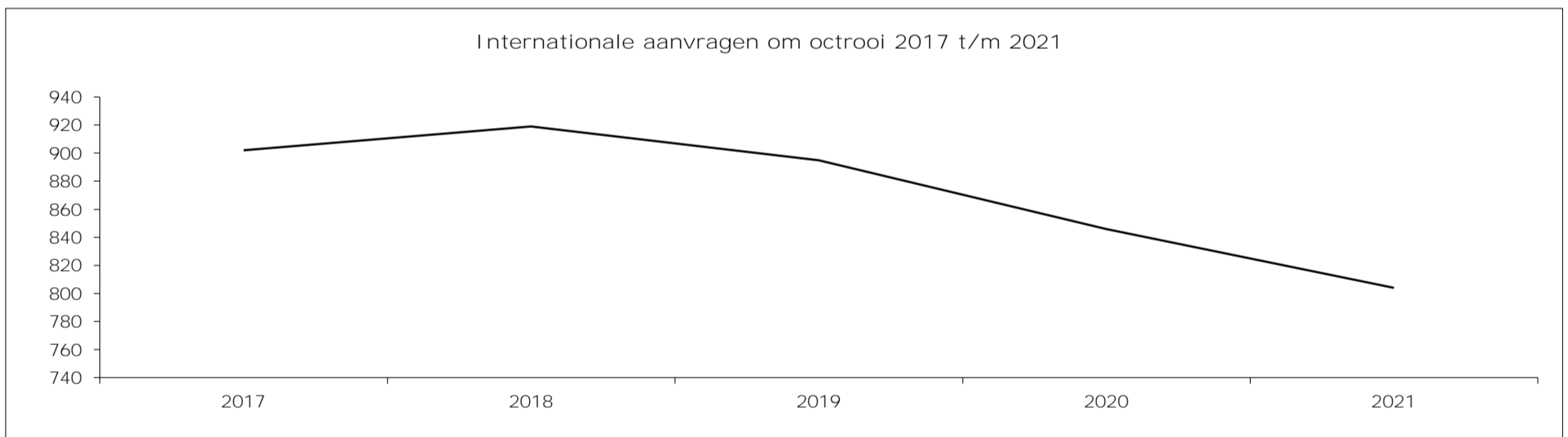
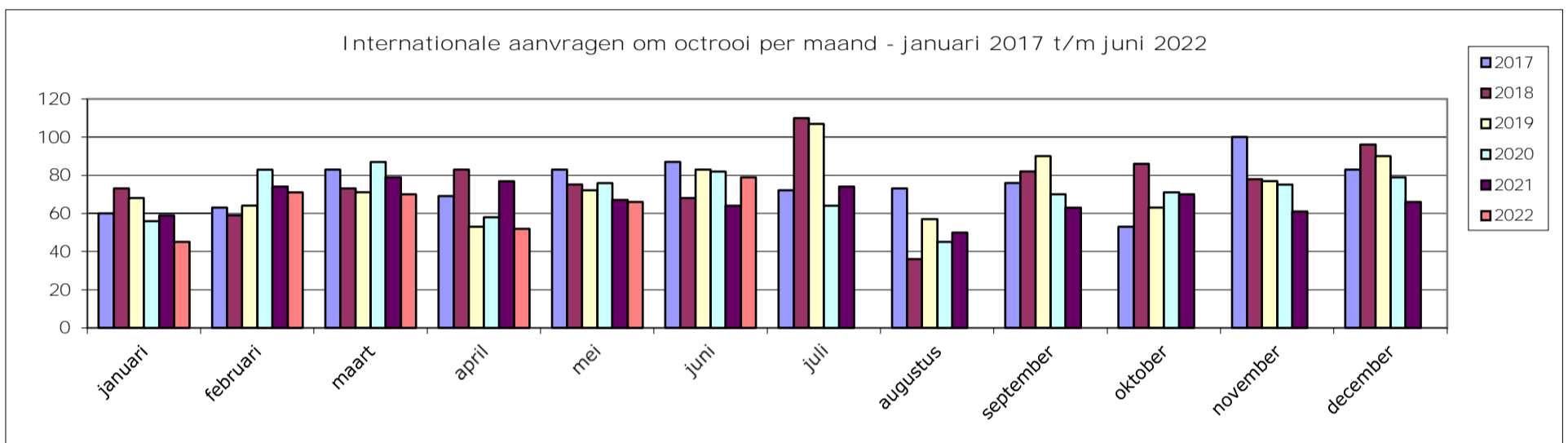
3.1 Levende rechten

Totaal aantal levende rechten in Nederland per 31 december 2017	188.893
Totaal aantal levende rechten in Nederland per 31 december 2018	213.408
Totaal aantal levende rechten in Nederland per 31 december 2019	225.925
Totaal aantal levende rechten in Nederland per 31 december 2020	244.077
Totaal aantal levende rechten in Nederland per 31 december 2021	230.214
Totaal aantal levende rechten in Nederland per 11 juli 2022	230.538

HOOFDSTUK 4 - INTERNATIONALE AANVRAGEN (PCT)

4.1 Internationale aanvragen om octrooi per maand in 2016 t/m 2022
(Het aantal aanvragen ingediend via on-line filing is opgenomen in het vermelde aantal aanvragen)

	2017						aanvragen ingediend via on-line filing					
	2017	2018	2019	2020	2021	2022	2017	2018	2019	2020	2021	2022
januari	60	73	68	56	59	45	60	71	65	54	59	44
februari	63	59	64	83	74	71	62	57	64	83	73	69
maart	83	73	71	87	79	70	82	73	68	81	82	70
april	69	83	53	58	77	52	69	82	52	58	76	51
mei	83	75	72	76	67	66	79	74	68	75	62	64
juni	87	68	83	82	64	79	84	66	83	80	62	79
juli	72	110	107	64	74		71	106	106	61	74	
augustus	73	36	57	45	50		70	35	57	45	48	
september	76	82	90	70	63		75	81	89	69	63	
oktober	53	86	63	71	70		50	84	63	70	69	
november	100	78	77	75	61		99	76	77	73	60	
december	83	96	90	79	66		82	91	90	78	66	
 totaal	902	919	895	846	804	383	883	896	882	827	794	377



HOOFDSTUK 5 - AANVULLENDE BESCHERMINGSCERTIFICATEN

5.1 Aanvragen voor een aanvullend beschermingscertificaat voor geneesmiddelen per maand in 2017 t/m 2022

	2017	2018	2019	2020	2021	2022
<i>januari</i>	3	6	3	7	5	3
<i>februari</i>	1	3	5	1	2	2
<i>maart</i>	6	2	8	5	5	2
<i>april</i>	2	5	6	3	3	7
<i>mei</i>	4	3	7	1	6	4
<i>juni</i>	7	3	7	12	6	7
<i>juli</i>	5	2	3	5	7	
<i>augustus</i>	5	3	1	4	2	
<i>september</i>	3	5	7	3	9	
<i>oktober</i>	11	2	7	3	3	
<i>november</i>	11	3	2	11	4	
<i>december</i>	5	4	5	6	13	
<i>totaal</i>	63	41	61	61	65	25

5.2 Aanvragen voor een aanvullend beschermingscertificaat voor kindergeneesmiddelen per maand in 2017 t/m 2022

	2017	2018	2019	2020	2021	2022
<i>januari</i>	1	0	1	1	1	0
<i>februari</i>	2	1	0	2	1	1
<i>maart</i>	0	1	2	1	2	1
<i>april</i>	2	0	0	3	0	0
<i>mei</i>	2	1	1	1	0	1
<i>juni</i>	0	1	1	3	0	2
<i>juli</i>	0	1	0	0	1	
<i>augustus</i>	1	0	1	0	0	
<i>september</i>	0	1	0	0	0	
<i>oktober</i>	1	0	1	0	0	
<i>november</i>	0	0	1	0	3	
<i>december</i>	1	0	2	3	1	
<i>totaal</i>	10	6	10	14	9	5

5.3 Aanvragen voor een aanvullend beschermingscertificaat voor bestrijdingsmiddelen per maand in 2017 t/m 2022

	2017	2018	2019	2020	2021	2022
<i>januari</i>	0	0	0	0	0	0
<i>februari</i>	3	0	1	0	0	0
<i>maart</i>	0	2	0	0	0	0
<i>april</i>	0	0	2	0	0	0
<i>mei</i>	0	0	1	0	0	0
<i>juni</i>	0	1	0	0	1	0
<i>juli</i>	0	0	1	0	0	
<i>augustus</i>	0	1	1	0	0	
<i>september</i>	0	1	0	1	0	
<i>oktober</i>	1	1	1	1	3	
<i>november</i>	1	0	0	1	0	
<i>december</i>	5	0	0	0	0	
<i>totaal</i>	10	6	7	3	4	0

HOOFDSTUK 6 - AKTEN

6.1 Ter inschrijving aangeboden akten per soort in 2016 t/m juni 2022

	2017	2018	2019	2020	2021	t/m juni 2022
Adreswijziging	494	447	755	861	919	505
Afstand	16	9	11	6	13	2
Beëindiging licentie			1		1	
Bijzonder stuk						
Conservatoir beslag	2	2	8	7	4	1
Correctie aktegegevens	4	12	8	3	14	14
Dagvaarding	11	17	10	9	11	10
Executoriaal beslag	2	1	4		2	2
Inschrijving eindbeslissing nietigverklaring						
Inschrijving licentie	18	13	10	13	18	12
Wijziging licentie						
Intrekking dagvaarding opeising			1			
Licentiebereidheid	23					
Naamswijziging	366	352	376	425	381	214
Opheffing beslag	1		3	6	2	1
Opheffing pandrecht	14	9	8	7	7	9
Overdracht	1176	1021	1463	1385	1399	723
Vestiging pandrecht	43	27	29	40	20	17
totaal	2170	1910	2687	2762	2791	1510

HOOFDSTUK 7 - TOPOGRAFIËN VAN HALFGELEIDERPRODUCTEN

7.1 Ontvangen en Ingeschreven of Geweigerde depots van topografieën van halfgeleiderproducten

Van januari 2016 t/m december 2017 zijn er geen topografieën van halfgeleiderproducten ontvangen.

In 2018 is er 1 ontvangen.

Van januari 2019 t/m december 2021 zijn er 0 ontvangen.

Ontvangen januari-mei 2022: 0.