



Stimuleringsregeling aardgasvrije huurwoningen

Handleiding – Indienen vaststelling

Let op! Enkel aanvragen die gelijk of meer zijn dan € 25.000 dienen een vaststelling in. Elke aanvraag heeft een eigen vaststelling. U kunt pas een vaststelling indienen als alle woningen van de subsidieaanvraag volledig aardgasvrij zijn. U kunt geen gefaseerde vaststelling dienen.

Zorg dat u in bezit bent van een elektronisch inlogmiddel eHerkenning niveau 2+ met machtiging RVO-diensten op niveau eH2+ of DigiD app.

Checklist - gevraagde bijlagen en gegevens:

Voordat u start met aanvragen, zorg ervoor dat de bijlagen correct en volledig zijn ingevuld.

- Het dossiernummer van uw voorgaande aanvraag.
- Adresgegevens van de woningen waarop de aanvraag betrekking heeft.
- Het L-nummer van de woningcorporatie, het KVK nummer van de VvE of het burgerservicenummer van een natuurlijk persoon en/of overige bedrijfsgegevens.
- Bewijs gasafsluiting/verwijderen gasmeter op adresniveau.
- Facturen en betaalbewijzen van aansluiting warmtenet (indien relevant), aanpassingen aardgasvrij maken woningen en overige kosten/zaken te herleiden naar woningniveau.

Start uw digitale vaststelling

In onderstaand overzicht ziet u welke schermen u tegenkomt. U doorloopt de onderstaande processtappen.

Stap 1. Ga naar www.rvo.nl/sah en klik op de knop 'Uw vaststelling direct regelen'.

Als de werkzaamheden zijn afgerond en de woningen zijn volledig aardgasvrij dan moet u een vaststellingsverzoek indienen.

Uw vaststelling direct regelen

U komt nu op het scherm hieronder. Daar kiest u 'Vaststelling aanvragen'. Daarna gaat u naar het inlogscherm.

The screenshot shows the RVO.nl website interface. At the top, there are links for 'Inloggen op mijn.rvo.nl', 'Inloggen op eLoket', and 'RVO.nl'. The main navigation bar includes 'mijn.rvo.nl' and a search bar. The breadcrumb trail reads 'Home > Subsidie en financiering aanvragen > Stimuleringsregeling aardgasvrije huurwoningen SAH'. A yellow warning banner states: 'Logt u in met DigID? Vanaf 1 november heeft u de DigID app of DigID in met sms-controlle nodig.' The main content area features a heading 'Mijn aanvraag voor Stimuleringsregeling aardgasvrije huurwoningen (SAH)' and a sub-heading 'U vraagt hier de subsidie Stimuleringsregeling aardgasvrije huurwoningen (SAH) aan. Ook geeft u hier de voortgang door en vraagt u vaststelling aan als de werkzaamheden zijn afgerond. U logt in met minimaal eHerkenning niveau 2+ en machtiging RVO diensten op niveau 2+'. Below this is a 'Direct regelen' section with three buttons: 'Subsidie Aanvragen', 'Voortgang Doorgeven', and 'Vaststelling Aanvragen'. A section titled 'Bijlagen bij mijn aanvraag' lists requirements for the subsidy application and the submission of a CSV file. The footer contains a grid of links for 'Algemeen', 'Hoe werkt', 'Naar', and 'Contact', along with social media icons and the 'Ondernemersplein' logo.



! Logt u in met eHerkenning? Vanaf 1 juli 2021 kan dat alleen nog met eH2+ of eH3. Op onze website bij uw regeling leest u welk niveau u nodig heeft.

Inloggen

eHerkenning

U bent **ondernemer** en ingeschreven bij KVK.

Meer informatie leest u op onze pagina [Zaken regelen bij RVO](#).

Lukt het inloggen niet? Ga naar [Hulp bij inloggen](#).

Kies het niveau van het middel waarmee u wilt inloggen.



Inloggen



Inloggen



U bent **particulier** en heeft een Burgerservicenummer (BSN). Log in met DigiD.

Meer informatie leest u op de website van [DigiD](#).

Inloggen

RVO.nl-account

U bent een **buitenlandse aanvrager** en heeft daarom geen eHerkenning of DigiD. U kunt inloggen met het RVO.nl-account.

Klik hieronder om in te loggen of een account aan te maken.

Inloggen

Stap 2. Er zijn 2 mogelijkheden. Inloggen met DigiD app of inloggen met eHerkenning niveau 2+ met machtiging RVO-diensten op niveau eH2+

Inloggen met DigiD app

EN | NL



Inloggen bij
Ministerie van Economische Zaken

Hoe wilt u inloggen?



Met de DigiD app

De makkelijkste manier om veilig in te loggen >



Met gebruikersnaam en wachtwoord >



Met mijn identiteitskaart >

< Annuleren

[Nog geen DigiD? Vraag uw DigiD aan](#)

Vraag en antwoord

> [Ik ben mijn gebruikersnaam vergeten](#)

Geen antwoord op uw vraag?

[Bekijk de DigiD website](#) [opent in een nieuw venster]
of [neem contact op](#) [opent in een nieuw venster] met de DigiD helpdesk.


Inloggen met eHerkenning

Bent u als professionele intermediair gemachtigd of bent u een wooncorporatie of andere verhuurder met eHerkenning? Log dan in met [eHerkenning](#) niveau 2+ met machtiging RVO-diensten op niveau eH2+.

eHerkenning

Kies hoe u wilt inloggen

U wilt inloggen bij **RVO.nl** voor **RVO diensten op niveau eH2+ (ook voor NVA e-Cert)**. U heeft hiervoor een inlogmiddel nodig van minimaal niveau betrouwbaarheidsniveau 2+.



Maak een keuze ▼

Onthoud mijn keuze

Verder

[Annuleren](#)

Heeft u nog geen inlogmiddel? Ga dan naar de [website](#) van eHerkenning en vraag een middel aan.

Mede mogelijk gemaakt door iWelcome B.V., [erkend aanbieder](#) van eHerkenning.



Medegefinancierd door de Europese Unie
De financieringsfaciliteit voor Europese verbindingen

Stap 3. Bent u voor het eerst ingelogd bij het eLoket? Vul dan uw persoonlijke gegevens in.

Vaststelling voorbereiden en opslaan

U kunt uw vaststelling voorbereiden en tussentijds opslaan. Zo kunt u op een later tijdstip uw aanvraag definitief afronden en verzenden. Een opgeslagen aanvraag kunt u vinden onder 'Mijn aanvragen'.

Stap 4. eLoket

Om een nieuwe vaststelling in te dienen selecteert u 'Mijn aanvragen'.



Rijksdienst voor Ondernemend Nederland

Resterende sessietijd: 13 minuten

Home Mijn aanvragen Nieuwe aanvraag Overdragen Autoriseren Mijn gegevens Veelgestelde vragen Overige functies Nederlands Afmelden

Ingelogd

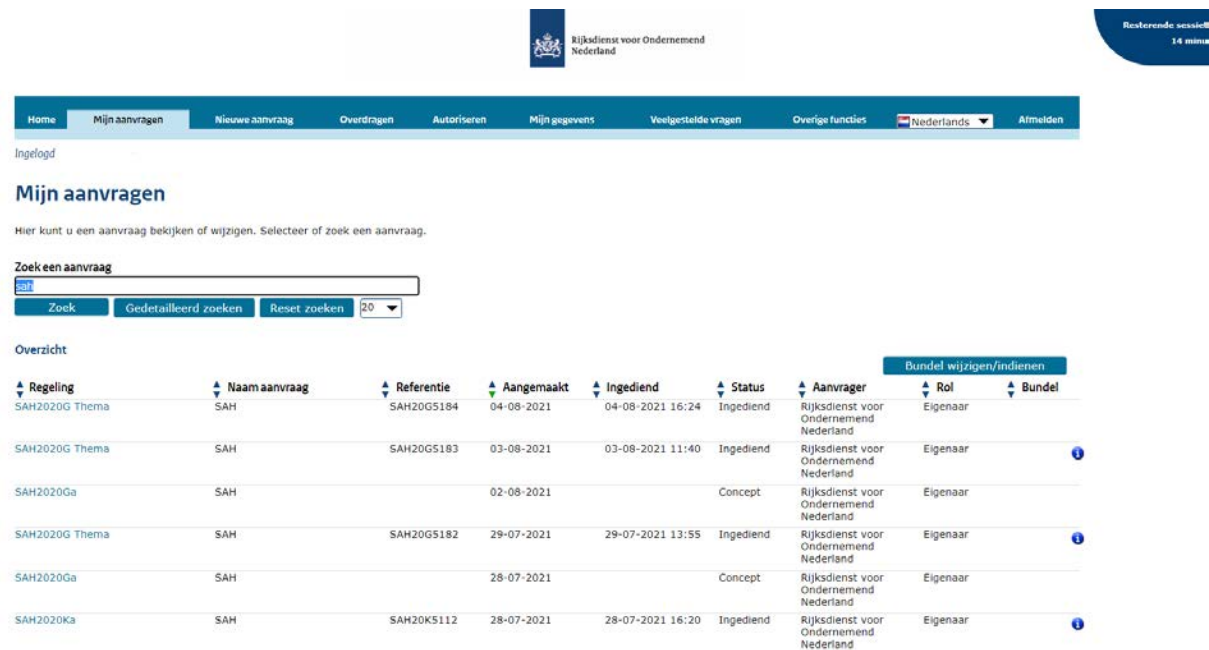
Mijn aanvragen

Hier kunt u een aanvraag bekijken of wijzigen. Selecteer of zoek een aanvraag.

Zoek een aanvraag

Zoek Gedetailleerd zoeken Reset zoeken 20

Stap 4a. Vervolgens ziet u de overzichtspagina van alle ingediende aanvragen. Vul in het zoekvenster 'SAH' in en klik op zoek. Selecteer vervolgens het aanvraagnummer waarvoor u een vaststelling wilt indienen.



Rijksdienst voor Ondernemend Nederland

Resterende sessie: 14 min

Home Mijn aanvragen Nieuwe aanvraag Overdragen Autoriseren Mijn gegevens Veelgestelde vragen Overige functies Nederlands Afmelden

Ingelogd

Mijn aanvragen

Hier kunt u een aanvraag bekijken of wijzigen. Selecteer of zoek een aanvraag.

Zoek een aanvraag

SAH Zoek Gedetailleerd zoeken Reset zoeken 20

Overzicht

Dundel wijzigen/indienen

Regeling	Naam aanvraag	Referentie	Aangemaakt	Ingediend	Status	Aanvrager	Rol	Bundel
SAH2020G Thema	SAH	SAH20G5184	04-08-2021	04-08-2021 16:24	Ingediend	Rijksdienst voor Ondernemend Nederland	Eigenaar	
SAH2020G Thema	SAH	SAH20G5183	03-08-2021	03-08-2021 11:40	Ingediend	Rijksdienst voor Ondernemend Nederland	Eigenaar	i
SAH2020Ga	SAH		02-08-2021		Concept	Rijksdienst voor Ondernemend Nederland	Eigenaar	
SAH2020G Thema	SAH	SAH20G5182	29-07-2021	29-07-2021 13:55	Ingediend	Rijksdienst voor Ondernemend Nederland	Eigenaar	i
SAH2020Ga	SAH		28-07-2021		Concept	Rijksdienst voor Ondernemend Nederland	Eigenaar	
SAH2020Ka	SAH	SAH20K5112	28-07-2021	28-07-2021 16:20	Ingediend	Rijksdienst voor Ondernemend Nederland	Eigenaar	i

Stap 4b. Selecteer 'Vaststellingsformulier'. Lees de welkomstekst en selecteer 'Volgende'.

Rijksoverheid
Rijksdienst voor Ondernemend Nederland

Restorerende sessietijd: 15 minuten

Homs **Mijn aanvragen** Nieuwe aanvraag Overdragen Autoriseren Mijn gegevens Veelgestelde vragen Overige functies Nederlands Afmelden

Ingelogd
> Terug naar Mijn aanvragen

Details aanvraag

Referentie:
Rijksdienst voor Ondernemend Nederland

Wat wilt u doen?
> Voortgangsformulier
> **Vaststellingsformulier**

Documenten

Rijksoverheid
Rijksdienst voor Ondernemend Nederland

SAH Stimuleringsregeling aardgasvrije huurwoningen vaststelling

Sluiten

Introductie Formulier Controleren Verzenden

Welkom [Aandachtspunten](#)

- Met dit formulier kunt u bij RVO de gerealiseerde kosten doorgeven voor huurwoningen in het kader van de Stimuleringsregeling aardgasvrije huurwoningen. Hierna wordt uw aanvraag vastgesteld.
- Let op! De vaststelling van uw aanvraag is eenmalig. Het indienen van de vaststelling doet u dus pas als u volledig gereed bent.
- Meer informatie over de SAH [klik hier](#).
- Per huurwoning geeft u de gerealiseerde kosten op.
- **Digitale correspondentie**
De correspondentie over uw ingediende SAH melding is digitaal beschikbaar in het eLoket. Open hiervoor "Mijn aanvragen" of klik op "Aanvraag bekijken" op de homepage van het eLoket.

Meer informatie over het e-Loket treft u aan op de beginpagina van deze website

Volgende

Stap 4c. Geef antwoord op de vraag, indien aanwezig volg de stappen, en selecteer 'Volgende'.



SAH Stimuleringsregeling aardgasvrije huurwoningen vaststelling

[Sluiten](#)

Introductie [Formulier](#) [Controleren](#) [Verzenden](#)

[Welkom](#) **Aandachtspunten**

Aandachtspunten * Verplichte velden

Met deze aanvraag stelt u de realisatiekosten van aardgasvrije huurwoningen vast.

Let op! De vaststelling van een aanvraag gebeurt eenmalig. Meld de vaststelling wanneer u volledig klaar bent.

Is er een wijziging in één van de adressen opgetreden sinds de SAH aanvraag? *

Ja
 Nee

[Vorige](#) [Volgende](#)

Bent u een **intermediair**?
Bent u een **woningcorporatie**?
Bent u een **verhuurder**?
Bent u een **gemengde VvE**?

Ga dan verder naar **Stap 4e en 4f**
Ga dan verder naar **Stap 5a**
Ga dan verder naar **Stap 5b**
Ga dan verder naar **Stap 5c**

Stap 4e. Formulier U bent een intermediair. Controleer en wijzig zo nodig de gegevens van de woningcorporatie, VvE of verhuurder. Selecteer 'Volgende'.

OpslaanAfdrukkenOpslaanSluiten

Introductie**Formulier**ControlerenVerzenden

Woningcorporatie[Intermediair](#)[Woningen](#)[Bijlagen](#)

* Verplichte velden

Reden geen KvK *	<input type="text"/>
KvK-nummer *	<input type="text" value="27378529"/>
Vestigingsnummer	<input type="text" value="000012332399"/>
RSIN *	<input type="text"/>
Handelsnaam *	<input type="text" value="Rijksdienst voor Ondernemend Nederland"/>
L-nummer *	<input type="text"/>

Bezoekadres

Postcode *	<input type="text" value="2595 AL"/>
Huisnummer *	<input type="text" value="2"/> Toevoeging <input type="text"/>
Straat *	<input type="text" value="Prinses Beatrixlaan"/>
Plaats *	<input type="text" value="S-GRAVENHAGE"/>
Land *	<input type="text" value="Nederland"/>

Correspondentieadres

Postcode *	<input type="text" value="8004 DE"/>
Huis- of postbusnummer *	<input type="text" value="40217"/> Toevoeging <input type="text" value="afd. Apparaat"/>
Straat of postbus *	<input type="text" value="Postbus"/>
Plaats *	<input type="text" value="ZWOLLE"/>
Land *	<input type="text" value="Nederland"/>

Bankgegevens

IBAN *	<input type="text"/>	<input style="float: right;" type="button" value="?"/>
BIC *	<input type="text"/>	<input style="float: right;" type="button" value="?"/>

Contactpersoon voor correspondentie

Voorletter(s) *	<input type="text" value="TEST"/>	
Tussenvoegsel(s)	<input type="text"/>	
Achternaam *	<input type="text" value="test"/>	
Geslacht *	<input checked="" type="radio"/> Man <input type="radio"/> Vrouw	
Telefoon *	<input type="text" value="0612345678"/>	<input style="float: right;" type="button" value="?"/>
Mobiel	<input type="text"/>	<input style="float: right;" type="button" value="?"/>
E-mail *	<input type="text"/>	

VorigeControleren**Opslaan**Volgende

Resterende sessietijd:
9 minuten

Stap 4f. U bent een intermediair. Controleer en wijzig zo nodig uw gegevens. Selecteer 'Volgende'. Ga naar stap 6.

Opslaan



Rijksdienst voor Ondernemend
Nederland

Resterende sessietijd
15 minute

SAH Stimuleringsregeling aardgasvrije huurwoningen vaststelling

[Afdrukken](#) [Opslaan](#) [Sluiten](#)

Introductie **Formulier** [Controleren](#) [Verzenden](#)

[Woningcorporatie](#) **Intermediair** [Woningen](#) [Bijlagen](#)

Intermediair * Verplichte velden

KvK-nummer *

Handelsnaam *

Correspondentieadres

Postcode *

Huis- of postbusnummer * Toevoeging

Straat of postbus *

Plaats *

Land *

Contactpersoon bij de intermediair

Voorletter(s) *

Tussenvoegsel(s)

Achternaam *

Geslacht * Man Vrouw

Telefoon * ?

Mobiel ?


E-mail *

Correspondentie via email? * Ja Nee

[Vorige](#) [Controleren](#) [Opslaan](#) [Volgende](#)

Stap 5 Formulier

Stap 5a. U bent een woningcorporatie. Controleer en wijzig zo nodig uw gegevens. Ga naar stap 6.



Rijksdienst voor Ondernemend
Nederland

SAH Stimuleringsregeling aardgasvrije huurwoningen

Introductie Formulier Controleren Verzenden

Woningcorporatie [Woningen](#) [Bijlagen](#)

* Verplichte velden

KvK-nummer *	27378529	
Vestigingsnummer	900012332577	
RSIN *	822555025	
Handelsnaam *	Rijksdienst voor Ondernemend Nederland	
L-nummer *		


Postcode *	8017 JK	
Huisnummer *	310	Toevoeging <input type="text"/>
Straat *	Hanzelaan	
Plaats *	ZWOLLE	
Land *	Nederland	

Postcode *	8000 GB	
Huis- of postbusnummer *	10073	Toevoeging <input type="text"/>
Straat of postbus *	Postbus	
Plaats *	ZWOLLE	
Land *	Nederland	

Contactpersoon voor correspondentie

Voorletter(s) *	<input type="text"/>	
Tussenvoegsel(s)	<input type="text"/>	
Achternaam *	Ester	
Geslacht *	<input checked="" type="radio"/> Man <input type="radio"/> Vrouw	
Telefoon *	0612345678	<input style="font-size: 8px; border: 1px solid black; padding: 0 2px;" type="button" value="?"/>
Mobiel	<input type="text"/>	<input style="font-size: 8px; border: 1px solid black; padding: 0 2px;" type="button" value="?"/>
E-mail *	test@test.nl	
Correspondentie via email? *	<input type="radio"/> Ja <input type="radio"/> Nee	

Stap 5b. U bent een verhuurder. Controleer en wijzig zo nodig uw gegevens. Ga naar stap 6.



Rijksdienst voor Ondernemend
Nederland

SAH Stimuleringsregeling aardgasvrije huurwoningen

[Afdrukken](#) [Opslaan](#) [Sluiten](#)

Introductie**Formulier**ControlerenVerzenden

Verhuurder[Woningen](#)[Bijlagen](#)

* Verplichte velden

KvK-nummer *	27378529
Vestigingsnummer	000012332577
RSIN *	822555025
Handelsnaam *	Rijksdienst voor Ondernemend Nederland

[Wijzigen bezoekadres](#)

Postcode *	8017 JK	
Huisnummer *	310	Toevoeging <input type="text"/>
Straat *	Hanzelaan	
Plaats *	ZWOLLE	
Land *	Nederland	

[Wijzigen correspondentieadres](#)

Postcode *	8000 GB	
Huis- of postbusnummer *	10073	Toevoeging <input type="text"/>
Straat of postbus *	Postbus	
Plaats *	ZWOLLE	
Land *	Nederland	

Contactpersoon voor correspondentie	
Voorletter(s) *	<input type="text" value="I"/> <input type="button" value="x"/>
Tussenvoegsel(s)	<input type="text"/>
Achternaam *	Ester
Geslacht *	<input checked="" type="radio"/> Man <input type="radio"/> Vrouw
Telefoon *	0612345678 <input style="float: right;" type="button" value="?"/>
Mobiel	<input type="text"/> <input style="float: right;" type="button" value="?"/>
E-mail *	test@test.nl
Correspondentie via email? *	<input type="radio"/> Ja <input checked="" type="radio"/> Nee

[Vorige](#) [Controleren](#) [Opslaan](#) [Volgende](#)

Stap 5c. U bent een gemengde VvE. Controleer en wijzig zo nodig uw gegevens. Ga naar stap 6.

SAH Stimuleringsregeling aardgasvrije huurwoningen

[Afdrukken](#) [Opslaan](#) [Sluiten](#)

[Introductie](#) **[Formulier](#)** [Controleren](#) [Verzenden](#)

Gemengde VvE [Woningen](#) [Bijlagen](#)

* Verplichte velden

KVK-nummer *	<input type="text" value="27378529"/>
Vestigingsnummer	<input type="text" value="000012332577"/>
RSIN *	<input type="text" value="822555025"/>
Handelsnaam *	<input type="text" value="Rijksdienst voor Ondernemend Nederland"/>

Bezoekadres [Wijzigen bezoekadres](#)

Postcode *	<input type="text" value="7731 TG"/>
Huisnummer *	<input type="text" value="58"/> Toevoeging <input type="text" value="b"/>
Straat *	<input type="text" value="Brink"/>
Plaats *	<input type="text" value="OMMEN"/>
Land *	<input type="text" value="Nederland"/>

Correspondentieadres [Wijzigen correspondentieadres](#)

Postcode *	<input type="text" value="8017 JK"/>
Huis- of postbusnummer *	<input type="text" value="310"/> Toevoeging <input type="text"/>
Straat of postbus *	<input type="text" value="Hanzelaan"/>
Plaats *	<input type="text" value="ZWOLLE"/>
Land *	<input type="text" value="Nederland"/>

Bankgegevens

IBAN *	<input type="text" value="NL70TRIOD123456789"/> ?
BIC *	<input type="text" value="TRIONL2U"/> ?

Contactpersoon voor correspondentie

Voorletter(s) *	<input type="text" value="A"/>
Tussenvoegsel(s)	<input type="text"/>
Achternaam *	<input type="text" value="van der Wel"/>
Geslacht *	<input checked="" type="radio"/> Man <input type="radio"/> Vrouw
Telefoon *	<input type="text" value="0123456789"/> ?
Mobiel	<input type="text" value="0612345678"/> ?
E-mail *	<input type="text" value="test@rvo.nl"/>
Correspondentie via email? *	<input type="radio"/> Ja <input type="radio"/> Nee

[Vorige](#) [Controleren](#) [Opslaan](#) [Volgende](#)

Stap 6. De gerealiseerde kosten koppelen aan de woning(en).

Deze schermen zijn voor alle aanvragers gelijk.

Er zijn 2 mogelijkheden om de kosten aan de woningen te koppelen.

- 1) Vul de kosten handmatig voor elke woning in de kolommen in. Selecteer 'Volgende' als alle kosten bij alle woningen zijn ingevuld. Heeft u voor een bepaald onderdeel geen kosten gemaakt vul dan 0 (nul) in. Wilt u één of meerdere woning(en) niet vaststellen? Vul dan bij gemaakte kosten 0 (nul) in.



SAH Stimuleringsregeling aardgasvrije huurwoningen vaststelling

Introductie**Formulier**ControlerenVerzenden

[Woningcorporatie](#)**Woningen**[Bijlagen](#)

Gegevens project * Verplichte velden

Projectomschrijving *

Waren de woningen bij aanvang van het project al aangesloten op een warmtenet? * Ja Nee

Let op! U ontvangt per woning na vaststelling maximaal het bedrag waarvoor subsidie is verleend.

Overzicht woningen

(De) Selecteer alles	Afkoppelen aardgas	Aanpassingen ruimte verwarmings systeem	Overige bouwkundige aanpassingen	Totaal gerealiseerde in pandige woningkosten	Totaal gerealiseerde aansluitkosten op warmtenet	Verleend subsidie bedrag	Voorlopig vaststellings bedrag
<input checked="" type="checkbox"/> 1	<input type="text" value="€ 0"/>	<input type="text" value="€ 0"/>	<input type="text" value="€ 0"/>	<input type="text" value="€ 0"/>	<input type="text" value="€ 0"/>	<input type="text" value="€ 3.800"/>	<input type="text" value="€ 0"/>
<input checked="" type="checkbox"/> 2	<input type="text" value="€ 0"/>	<input type="text" value="€ 0"/>	<input type="text" value="€ 0"/>	<input type="text" value="€ 0"/>	<input type="text" value="€ 0"/>	<input type="text" value="€ 3.800"/>	<input type="text" value="€ 0"/>
<input checked="" type="checkbox"/> 3	<input type="text" value="€ 0"/>	<input type="text" value="€ 0"/>	<input type="text" value="€ 0"/>	<input type="text" value="€ 0"/>	<input type="text" value="€ 0"/>	<input type="text" value="€ 3.800"/>	<input type="text" value="€ 0"/>
<input checked="" type="checkbox"/> 4	<input type="text" value="€ 0"/>	<input type="text" value="€ 0"/>	<input type="text" value="€ 0"/>	<input type="text" value="€ 0"/>	<input type="text" value="€ 0"/>	<input type="text" value="€ 3.800"/>	<input type="text" value="€ 0"/>

- 2) Bij meerdere woningen is het raadzaam om gebruik te maken van het CSV-bestand. Selecteer 'Download CSV', selecteer 'Download woningen CSV-bestand'. Sla het bestand op en open met Excel.

Let op! De adressen zijn vooraf ingevuld, breng hier geen wijzigingen in aan. Dit maakt het CSV-bestand onbruikbaar. Vul de kolommen in, in hele euro's zonder het euroteken (€). Heeft u voor een bepaald onderdeel geen kosten gemaakt vul dan 0 (nul) in. Wilt u één of meerdere woning(en) niet vaststellen? Vul dan bij gemaakte kosten 0 (nul) in. Sla het bestand op als .csv.

In kolom D: de kosten per woning voor het afkoppelen van het aardgas;

In kolom E: de kosten per woning voor aanpassing van de ruimteverwarming

In kolom F: de overige in pandige kosten.

Indien van toepassing in kolom G: de kosten per woning voor de aansluitbijdrage en projectbijdrage in rekening gebracht door de warmteleverancier.

Nadat u het bestand in zijn geheel heeft ingevuld slaat u het op als .csv bestand om het vervolgens bij uw aanvraag te kunnen importeren. Selecteer 'Importeren CSV', selecteer 'Ja', selecteer 'Drop bestanden hier, of klik hier om bestanden te uploaden.', selecteer het juiste bestand, selecteer 'open' en druk op 'Ok' Zijn alle kosten bij alle woningen ingevuld? Selecteer onderaan de pagina 'Volgende'.

De bedragen in onderstaand voorbeeld zijn fictief.

	A	B	C	D	E	F	G	H
1	Postcode	Huisnumr	Toevoegir	AfkoppelenAardGas	aanpassingWarmteSysteem	OverigeAanpassingen	TotAansluitKosten	
2	1234 AA	1		1000	1000	1000	12000	
3	1234 AA	3		500	0	5000	8000	
4	1234 AA	5		2000	0	1000	12000	
5	1234 AA	7		0	500	500	12000	

Figuur 1. Inclusief aansluitkosten warmtenet

	A	B	C	D	E	F	G	H
1	Postcode	Huisnumr	Toevoegir	AfkoppelenAardGas	aanpassingWarmteSysteem	OverigeAanpassingen	TotAansluitKosten	
2	1234 AA	1		1000	1000	1000	0	
3	1234 AA	3		500	0	5000	0	
4	1234 AA	5		2000	0	1000	0	
5	1234 AA	7		0	500	500	0	

Figuur 2. Exclusief aansluitkosten warmtenet.



SAH Stimuleringsregeling aardgasvrije huurwoningen vaststelling

[Afdrukken](#) [Opslaan](#) [Sluiten](#)

[Introductie](#) **Formulier** [Controleren](#) [Verzenden](#)

[Woningcorporatie](#)

Woningen

[Bijlagen](#)

Gegevens project

* Verplichte velden

Projectomschrijving *

Test vaststellen

Waren de woningen bij aanvang van het project al aangesloten op een warmtenet? *

Ja

Nee

Let op! U ontvangt per woning na vaststelling maximaal het bedrag waarvoor subsidie is verleend.

Overzicht woningen

[Download CSV](#)

[Importeren CSV](#)

[Reset Kosten](#)

(De)
Selecteer
alles

Afkoppelen
aardgas

Aanpassingen
ruimte
verwarmings
systeem

Overige
bouwkundige
aanpassingen

Totaal
gerealiseerde
inpendige
woningkosten

Totaal
gerealiseerde
aansluitkosten op
warmtenet

Verleend subsidie
bedrag

Voorlopig
vaststellings
bedrag

1

€ 1.000

€ 0

€ 1.000

€ 2.000

€ 10.000

€ 3.800

€ 3.800

2

€ 1.000

€ 0

€ 1.000

€ 2.000

€ 10.000

€ 3.800

€ 3.800

3

€ 1.000

€ 0

€ 1.000

€ 2.000

€ 10.000

€ 3.800

€ 3.800

4

€ 1.000

€ 0

€ 1.000

€ 2.000

€ 10.000

€ 3.800

€ 3.800

Stap 7. (Verplichte) bijlage.

Let op! Heeft u geen 'Kopie werkbon' of 'Offerte verwijderen gasmeter' maar wel een document dat aangeeft dat de gasmeter is verwijderd. Dan mag u ook dit toevoegen i.p.v. het gevraagde bestand. Het is belangrijk dat wordt aangetoond dat de werkzaamheden zijn uitgevoerd en de woningen volledig aardgas vrij zijn.

Selecteer 'Toevoegen' om de (verplichte) bijlagen uploaden. Als u alles heeft toegevoegd selecteert u 'Volgende'.



SAH Stimuleringsregeling aardgasvrije huurwoningen vaststelling

Afdrukken Opslaan Sluiten

Introductie **Formulier** Controleren Verzenden

[Woningcorporatie](#) [Woningen](#) **Bijlagen**

Nog toevoegen * Verplichte velden ?

Let op!
Uw vaststellingsverzoek kan pas in behandeling worden genomen wanneer alle bijlagen zijn aangeleverd die in uw situatie vereist zijn.

Facturen en betaalbewijzen van de inpendige woningkosten en aansluitkosten op warmtenet (aansluitbijdrage en projectbijdrage). *	?	Toevoegen
Kopie werkbon *	?	Toevoegen
Offerte verwijderen gasmeter *		Toevoegen
Overig 1		Toevoegen
Overig 2		Toevoegen
Overig 3		Toevoegen
Overig 4		Toevoegen
Overig 5		Toevoegen

Vorige Controleren Opslaan Volgende

Als u uw aanvraag volledig met alle juiste bijlagen indient, dan kunnen wij deze correct afhandelen.

Stap 8. Controleren

Het systeem controleert of alle verplichte velden zijn ingevuld. Als er onjuistheden voorkomen wordt dat middels een rood kader aangegeven. Selecteer 'Naar formulier' om de onjuistheden te corrigeren.

The screenshot shows the 'Controleren' step of the SAH Stimuleringsregeling aardgasvrije huurwoningen vaststelling process. At the top right is the logo of the Rijksdienst voor Ondernemend Nederland. Below it are buttons for 'Afdrukken', 'Opslaan', and 'Sluiten'. A progress bar at the bottom of the header shows 'Introductie', 'Formulier', 'Controleren' (highlighted in yellow), and 'Verzenden'. The main content area is titled 'Controleren formulier' and contains a red warning box with the following text:

! Uw formulier voldoet niet aan de volgende controles:

- Verplichte bijlage ontbreekt: Facturen en betaalbewijzen van de in pandige woningkosten en aansluitkosten op warmtenet (aansluitbijdrage en projectbijdrage). [Bijlagen](#)
- Verplichte bijlage ontbreekt: Kopie werkbon [Bijlagen](#)
- Verplichte bijlage ontbreekt: Offerte verwijderen gasmeter [Bijlagen](#)

Als u problemen ondervindt in het tabblad Controleren kunt u contact opnemen met de helpdesk voor eLoket. Dit kan per e-mail naar klantcontact@rvo.nl of telefonisch via 088 042 42 42. Op werkdagen zijn wij bereikbaar tussen 8:30 en 17:00 uur.

At the bottom of the warning box is a button labeled 'Naar formulier'.

Is alles juist is ingevuld, selecteer 'Naar verzenden'.

The screenshot shows the 'Verzenden' step of the SAH Stimuleringsregeling aardgasvrije huurwoningen vaststelling process. At the top right is the logo of the Rijksdienst voor Ondernemend Nederland. Below it are buttons for 'Afdrukken', 'Opslaan', and 'Sluiten'. A progress bar at the bottom of the header shows 'Introductie', 'Formulier', 'Controleren', and 'Verzenden' (highlighted in yellow). The main content area contains a green confirmation box with the following text:

Uw formulier is correct ingevuld, maar nog niet ingediend.
Om het formulier in te dienen kiest u de knop 'Naar verzenden'.

At the bottom of the confirmation box is a button labeled 'Naar verzenden'.

Stap 9. Verzenden van de vaststelling

Lees de verklaring en geef akkoord indien deze verklaring op u van toepassing is. Vervolgens selecteert u 'Ondertekenen en Verzenden'.

Let op! Pas nadat u op de knop 'Ondertekenen en verzenden' heeft gedrukt is uw aanvraag verzonden en ingediend.

Verklaring en ondertekening

Hierbij verklaart de aanmelder het volgende:

- Ik ben bevoegd en/of gemachtigd om deze vaststelling melding te ondertekenen.
- Ik verklaar dit formulier naar waarheid te hebben ingevuld.
- Ik verklaar dat de opgegeven kosten realisatiekosten zijn.
- Ik verklaar dat de gerealiseerde investeringen kosten betrekking hebben op een of meerdere opgegeven huurwoningen in de zin van de Wet Maatregelen Woningmarkt 2014.
- Ik verklaar dat de woning(en) de laatste 2 jaar minimaal 3 (aaneengesloten) maanden verhuurd zijn geweest.
- Ik verklaar dat er niet meer steun wordt ontvangen voor de gesubsidieerde activiteiten dan is toegestaan op grond van de Algemene Groepsvrijstellingsverordening (AGVV).

Gegevens ondertekenaar

Handelsnaam	<input type="text"/>
KvK-nummer	<input type="text"/>
Voorletter(s)	<input type="text"/>
Tussenvoegsel(s)	<input type="text"/>
Achternaam	<input type="text"/>
Geslacht	<input checked="" type="radio"/> Man <input type="radio"/> Vrouw
Datum	<input type="text" value="05-08-2021"/>

Stap 10.

Na verzending kunt u een afdruk van uw aanvraag maken en het formulier sluiten.



Rijksdienst voor Ondernemend
Nederland

SAH Stimuleringsregeling aardgasvrije huurwoningen vaststelling

Afdrukken

Sluiten

Introductie

Formulier

Controleren

Verzenden

Uw vaststelling voor de SAH is ingediend bij RVO.
Uw vaststelling is bij RVO bekend onder projectnummer .
U kunt uw melding terugvinden in Mijn overzicht van eLoket.
U ontvangt een ontvangstbevestiging per e-mail.

Sluiten

Aanvraag voorbereiden en opslaan

U kunt uw aanvraag voorbereiden en tussentijds opslaan. Zo kunt u op een later tijdstip uw aanvraag definitief afronden en verzenden. Een opgeslagen aanvraag kunt u vinden onder 'Mijn aanvragen'.
